

SESC | SERVIÇO SOCIAL DO COMÉRCIO

Presidência do Conselho Nacional

Antonio Oliveira Santos

DEPARTAMENTO NACIONAL

Direção-Geral

Carlos Artexes Simões

Diretoria de Estratégia e Desenvolvimento Institucional

Daniel Lopes

Diretoria de Administração e Finanças

Robson Costa

Diretoria de Educação

Claudia Fadel

Diretoria de Cultura

Fernando José de Almeida

Diretoria de Saúde, Assistência e Lazer

Janaina Połhapski

Produção editorial

Diretoria de Comunicação

Pedro Hammerschmidt Capeto

Supervisão editorial

Fernanda Silveira

Editoração

Avellar e Duarte

©Sesc Departamento Nacional, 2017

Av. Ayrton Senna, 5.555 — Jacarepaguá

Rio de Janeiro — RJ CEP 22775-004

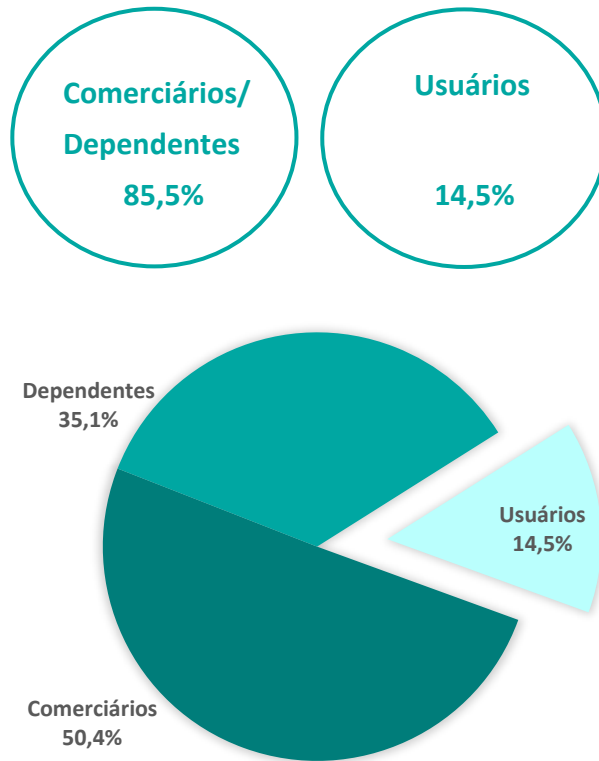
Tel.: (21) 2136-5555 – www.sesc.com.br

Todos os direitos reservados e protegidos pela Lei n. 9.610/1998. Nenhuma parte desta publicação poderá ser reproduzida sem autorização prévia por escrito do Departamento Nacional do Sesc, sejam quais forem os meios e mídias empregados: eletrônicos, impressos, mecânicos, fotográficos, gravação ou quaisquer outros.

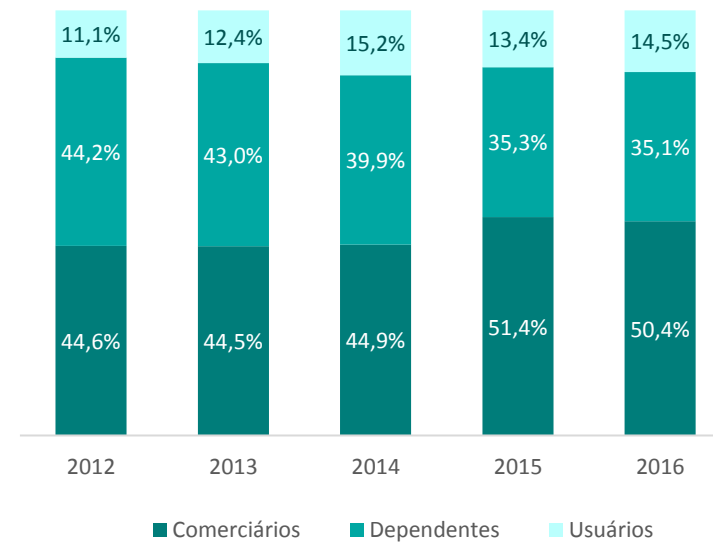
www.sesc.com.br



Distribuição de Habilitações (Matrículas e Credenciais Fornecidas a Usuários)



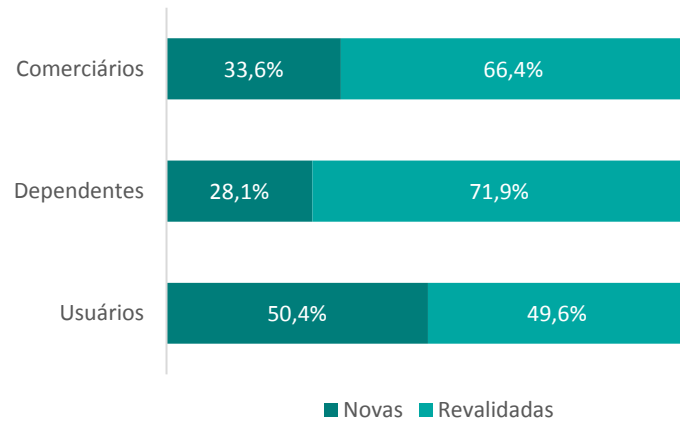
Série Histórica



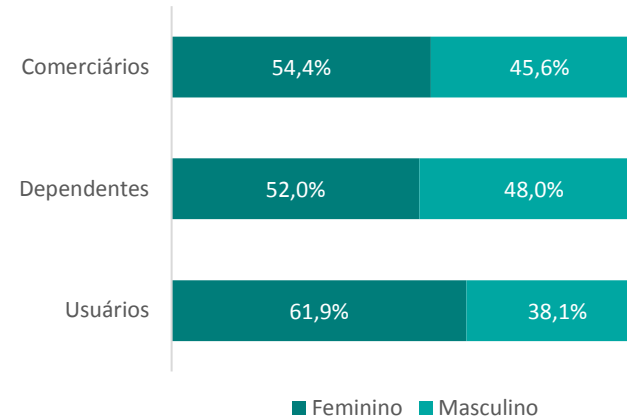
Habilitações

Comerciários	Dependentes	Usuários	Total
171.603	119.606	49.401	340.610

Distribuição de Habilitações por Categoria



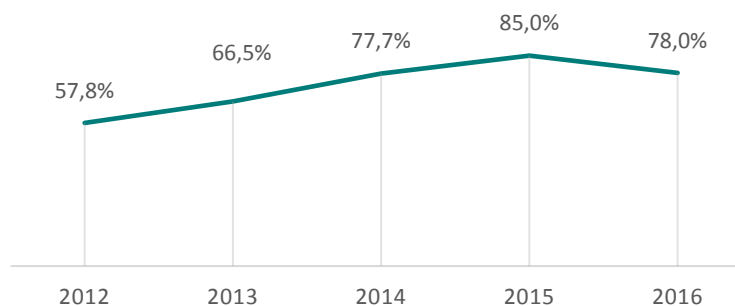
Distribuição de Sexo por Categoria



Habilitações Novas e Revalidadas por Sexo

	Sexo		Total
	Masculino	Feminino	
Novas	52.742	63.345	116.087
Revalidadas	101.741	122.782	224.523
Total	154.483	186.127	340.610

Índice de Renovação de Matrículas



Índice de Renovação de matrículas: quantidade de matrículas renovadas sobre o total de matrículas (novas e renovadas) no ano anterior

	2012	2013	2014*	2015*	2016*
Empregados do comércio	1.117.475	1.475.261	-	-	-
% de crescimento anual	1,3%	32,0%	-	-	-

Fonte: SOE (Sistema de Orientação às Empresas)

* Até o fechamento do relatório os dados referentes aos anos de 2014, 2015 e 2016 não haviam sido disponibilizados.

Renda (em salários mínimos)

Salário	Comerciários	Dependentes	Usuários
Sem remuneração	3%	78%	76%
Menos de 3 SM	78%	6%	8%
De 3 SM a menos de 4 SM	8%	0%	1%
De 4 SM a menos de 5 SM	5%	0%	1%
De 5 SM a mais	7%	0%	1%
Sem informação	0%	15%	13%
Total	100%	100%	100%

Idade

Idade	Comerciários	Dependentes	Usuários
Até 11 anos	0%	28%	15%
De 12 a 17 anos	2%	12%	12%
De 18 a 24 anos	20%	8%	10%
De 25 a 39 anos	49%	20%	20%
De 40 a 54 anos	22%	18%	14%
De 55 anos a mais	7%	15%	30%
Sem informação	0%	0%	0%
Total	100%	100%	100%

Escolaridade

Escolaridade	Comerciários	Dependentes	Usuários
Sem escolaridade	0%	10%	3%
Analfabeto	0%	3%	1%
Alfabetizado	2%	18%	14%
Ens. Fund. Completo	11%	19%	18%
Ens. Médio Completo	67%	38%	42%
Superior Completo	18%	11%	20%
Pós-Graduação	2%	1%	2%
Sem informação	0%	0%	0%
Total	100%	100%	100%

Estado Civil

Estado Civil	Comerciários	Dependentes	Usuários
Solteiro	60%	52%	56%
Casado	37%	45%	36%
Viúvo	0%	1%	5%
Separado	0%	0%	1%
Divorciado	2%	1%	3%
Sem informação	0%	0%	0%
Total	100%	100%	100%

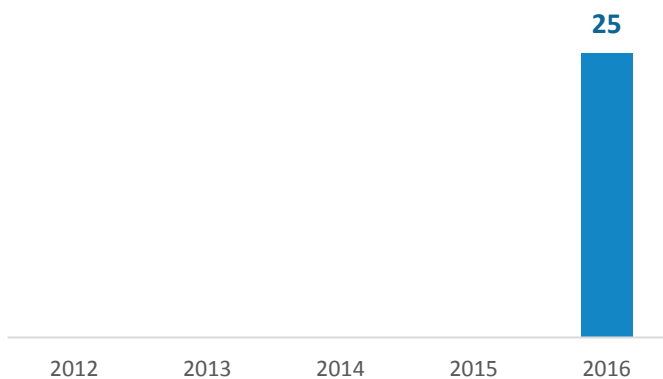
Creche

Nº de Municípios	1
Nº de Turmas	2
Nº de Alunos	25
Freq. por turno	10

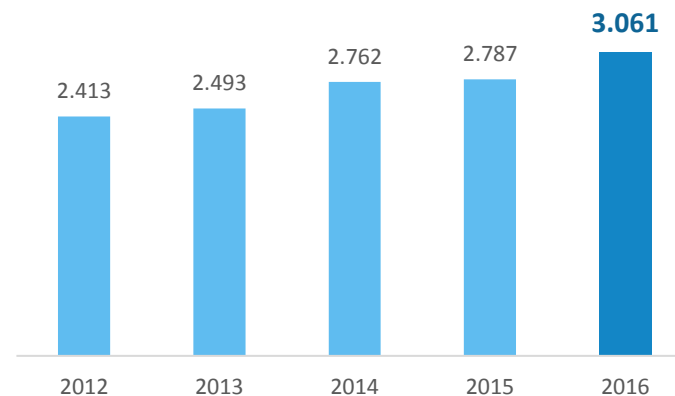
Pré-Escola

Nº de Municípios	19
Nº de Turmas	170
Nº de Alunos	3.061
Freq. por turno	16

Nº de Alunos
Série Histórica



Nº de Alunos
Série Histórica



1ª Série

Nº de Municípios	10
Nº de Turmas	23
Nº de Alunos	582
Freq. por aula/hora	24

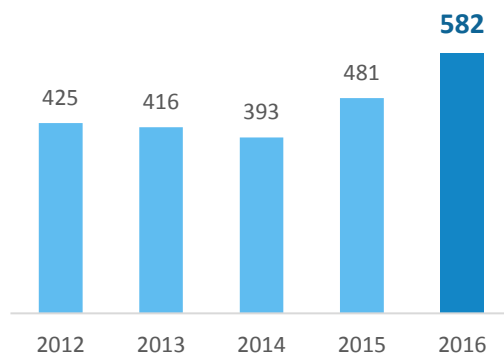
2ª Série

Nº de Municípios	10
Nº de Turmas	22
Nº de Alunos	495
Freq. por aula/hora	21

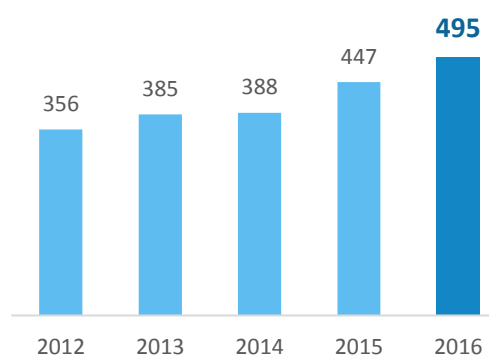
3ª Série

Nº de Municípios	10
Nº de Turmas	21
Nº de Alunos	483
Freq. por aula/hora	22

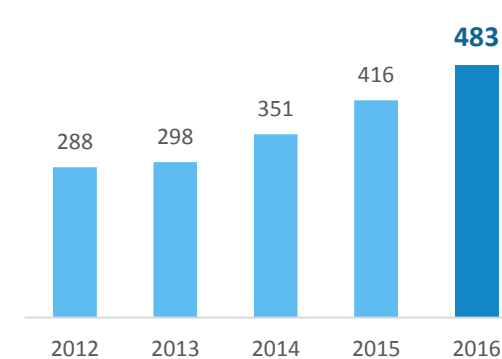
Nº de Alunos
Série Histórica



Nº de Alunos
Série Histórica



Nº de Alunos
Série Histórica



4ª Série

Nº de Municípios	10
Nº de Turmas	19
Nº de Alunos	450
Freq. por aula/hora	22

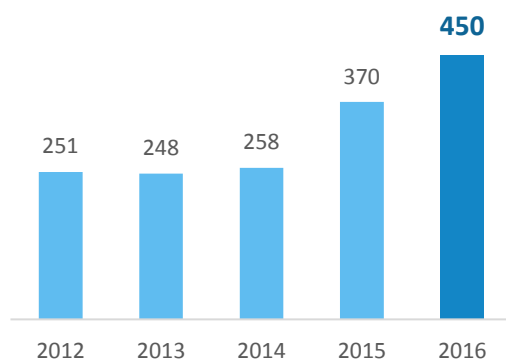
5ª Série

Nº de Municípios	9
Nº de Turmas	17
Nº de Alunos	369
Freq. por aula/hora	21

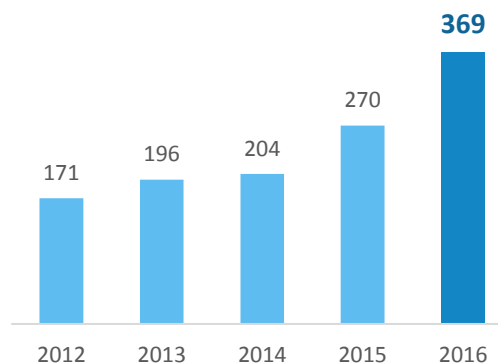
6ª Série

Nº de Municípios	5
Nº de Turmas	7
Nº de Alunos	154
Freq. por aula/hora	21

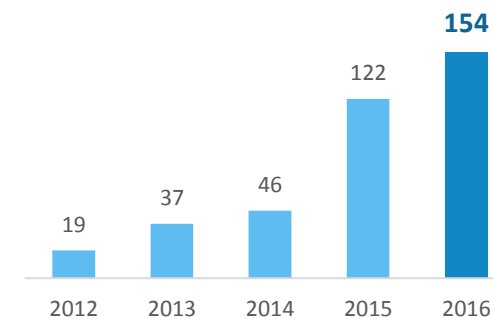
Nº de Alunos
Série Histórica



Nº de Alunos
Série Histórica



Nº de Alunos
Série Histórica



7ª Série

Nº de Municípios	5
Nº de Turmas	6
Nº de Alunos	119
Freq. por aula/hora	19

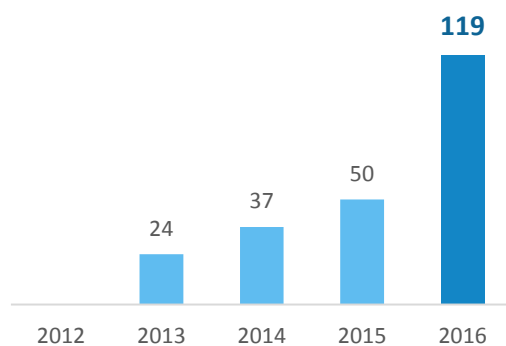
8ª Série

Nº de Municípios	2
Nº de Turmas	3
Nº de Alunos	44
Freq. por aula/hora	15

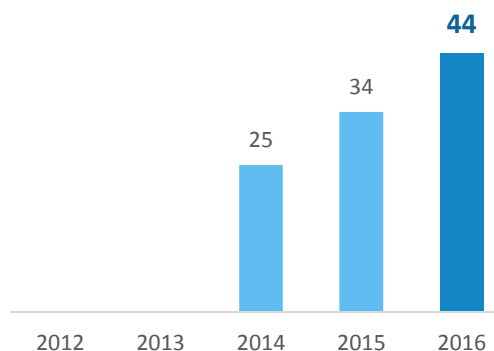
9ª Série

Nº de Municípios	1
Nº de Turmas	1
Nº de Alunos	32
Freq. por aula/hora	31

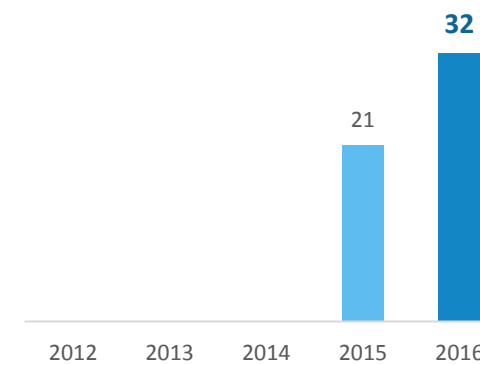
Nº de Alunos
Série Histórica



Nº de Alunos
Série Histórica



Nº de Alunos
Série Histórica



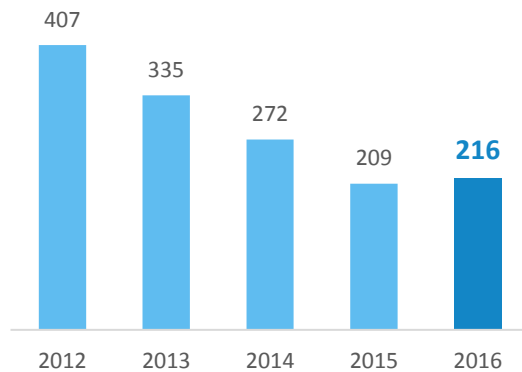
Cursos - Sesc Ler

Nº de Municípios	3
Nº de Turmas	10
Total de Inscrições	216
Freq. por aula/hora	18

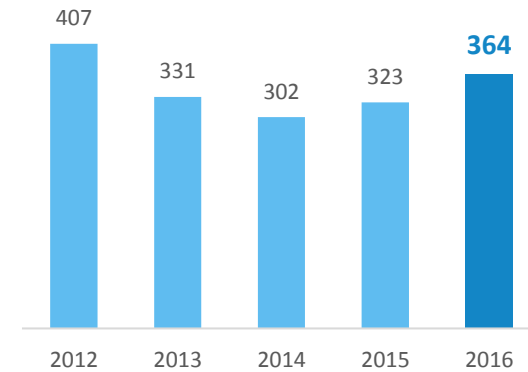
Cursos - Demais Unidades dos DDRR

Nº de Municípios	1
Nº de Turmas	12
Total de Inscrições	364
Freq. por aula/hora	28

Total de Inscrições
Série Histórica



Total de Inscrições
Série Histórica

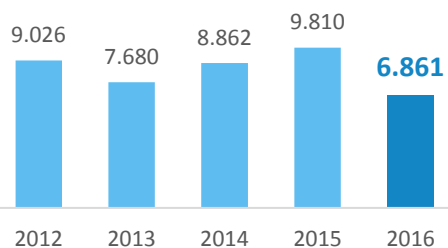


Cursos

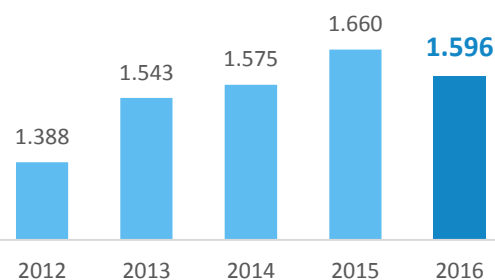
	Complementação Curricular	Acompanhamento Pedagógico	Aperfeiçoamento Profissional	Estudos Ambientais
Nº de Unidades	25	23	19	7
Nº de Turmas	751	86	92	26
Total de Inscrições	6.861	1.596	1.973	575
Freq. por aula/hora	11	15	16	21

Total de Inscrições - Série Histórica

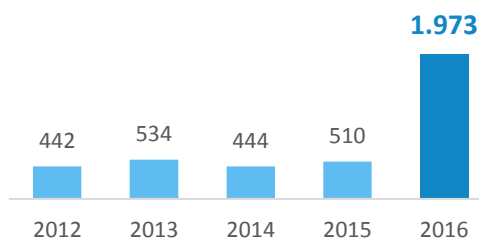
Complementação Curricular



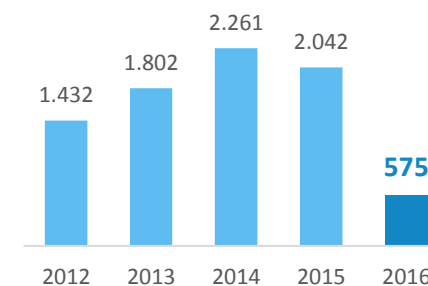
Acompanhamento Pedagógico



Aperfeiçoamento Profissional



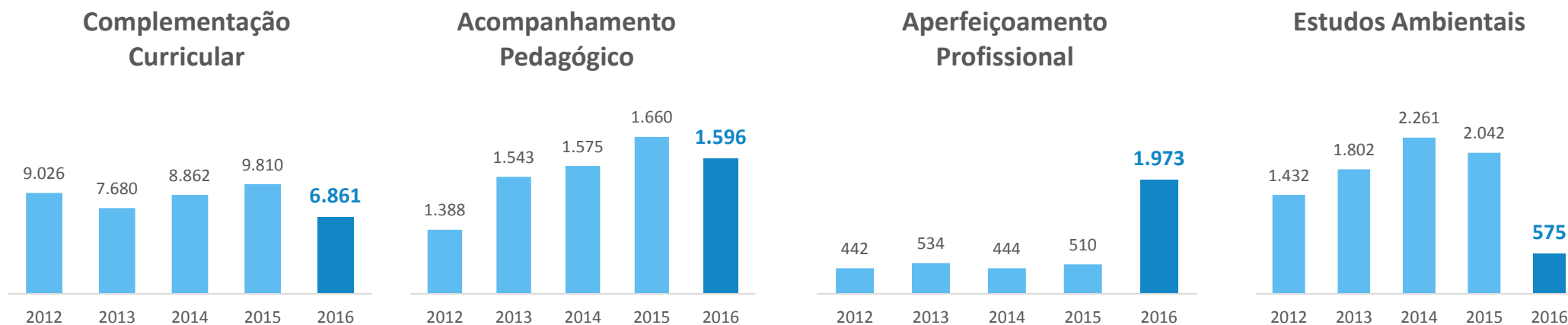
Estudos Ambientais



Minicursos

	Complementação Curricular	Acompanhamento Pedagógico	Aperfeiçoamento Profissional	Estudos Ambientais
Nº de Unidades	-	-	-	-
Nº de Turmas	-	-	-	-
Total de Inscrições	-	-	-	-
Freq. por aula/hora	-	-	-	-

Total de Inscrições - Série Histórica



Oficinas

	Complementação Curricular	Acompanhamento Pedagógico	Aperfeiçoamento Profissional	Estudos Ambientais
Horas/aula	6.223	-	-	2.859

Palestras e Seminários

	Complementação Curricular	Acompanhamento Pedagógico	Aperfeiçoamento Profissional	Estudos Ambientais
Sessões	219	-	-	94

Mostras, Feiras e Exposições

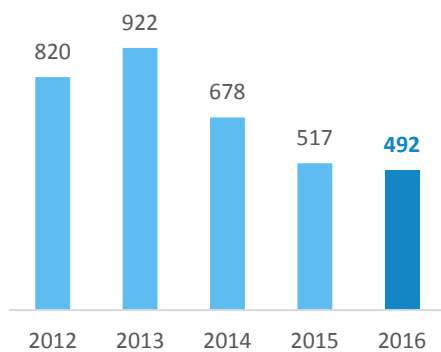
	Complementação Curricular	Acompanhamento Pedagógico	Aperfeiçoamento Profissional	Estudos Ambientais
Número	239	-	-	54

Cursos

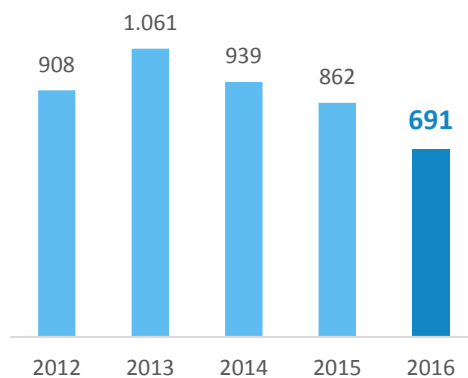
	Apresentação Pessoal	Corte e Costura	Culinária	Trabalhos Manuais
Nº de Unidades	7	6	9	7
Nº de Turmas	45	65	15	39
Total de Inscrições	492	691	235	576
Freq. por aula/hora	11	9	16	10

Total de Inscrições - Série Histórica

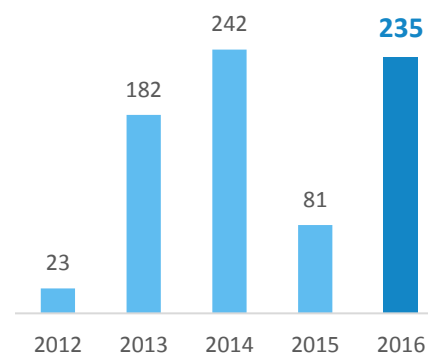
Apresentação Pessoal



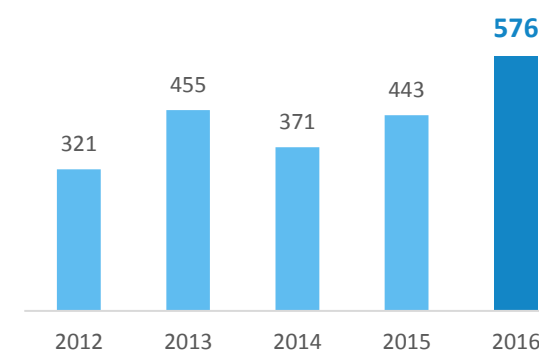
Corte e Costura



Culinária



Trabalhos Manuais



Minicursos

	Apresentação Pessoal	Corte e Costura	Culinária	Trabalhos Manuais
Nº de Unidades	-	-	-	-
Nº de Turmas	-	-	-	-
Total de Inscrições	-	-	-	-
Freq. por aula/hora	-	-	-	-

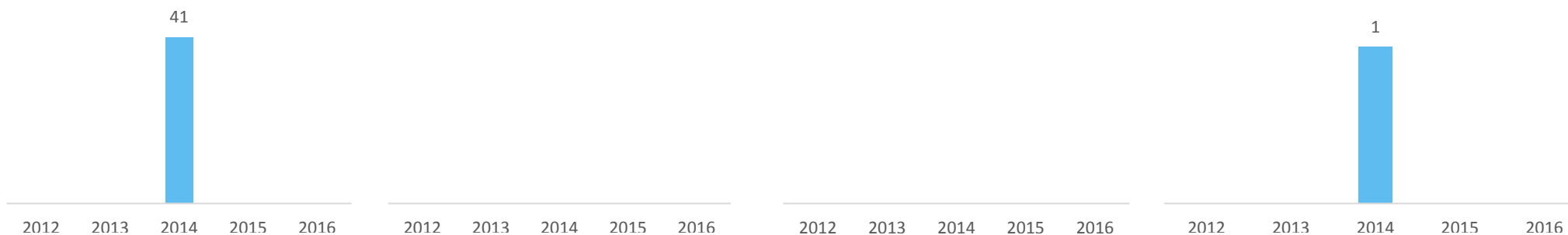
Total de Inscrições - Série Histórica

Apresentação Pessoal

Corte e Costura

Culinária

Trabalhos Manuais



Palestras

	Apresentação Pessoal	Corte e Costura	Culinária	Trabalhos Manuais
Sessões	79	47	1	6

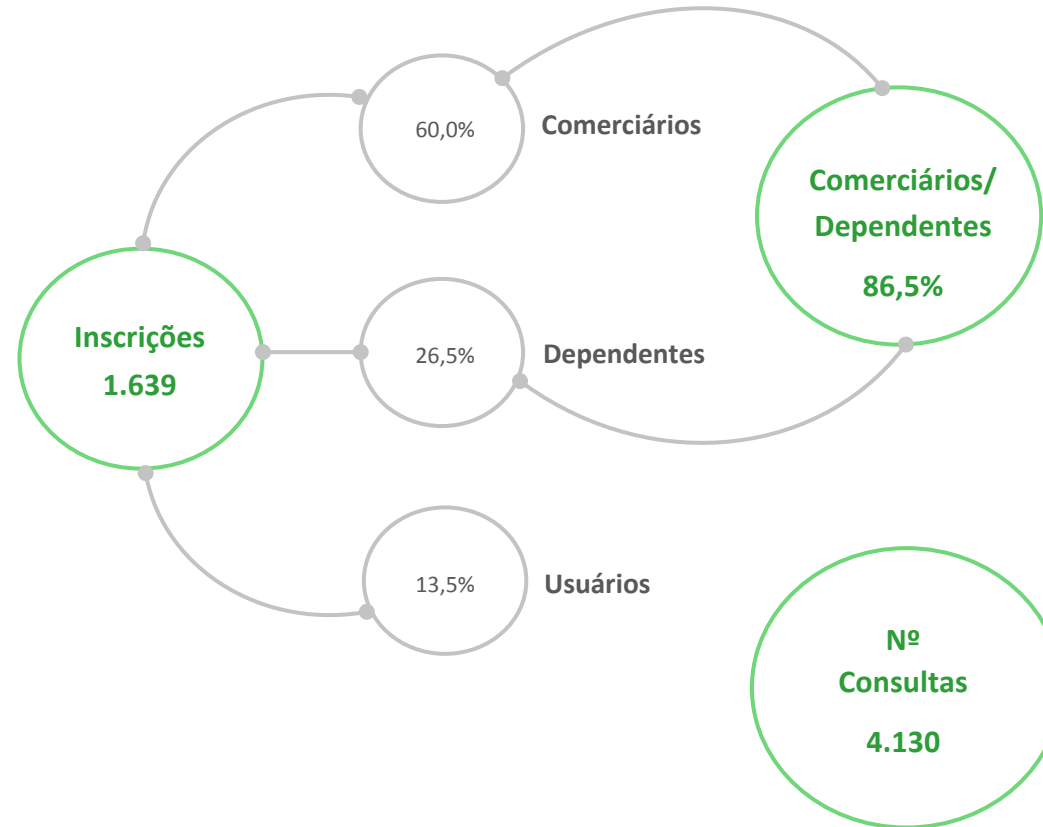
Refeições

Desjejuns:	122.028
Almoços:	1.581.546
Jantares:	197.548

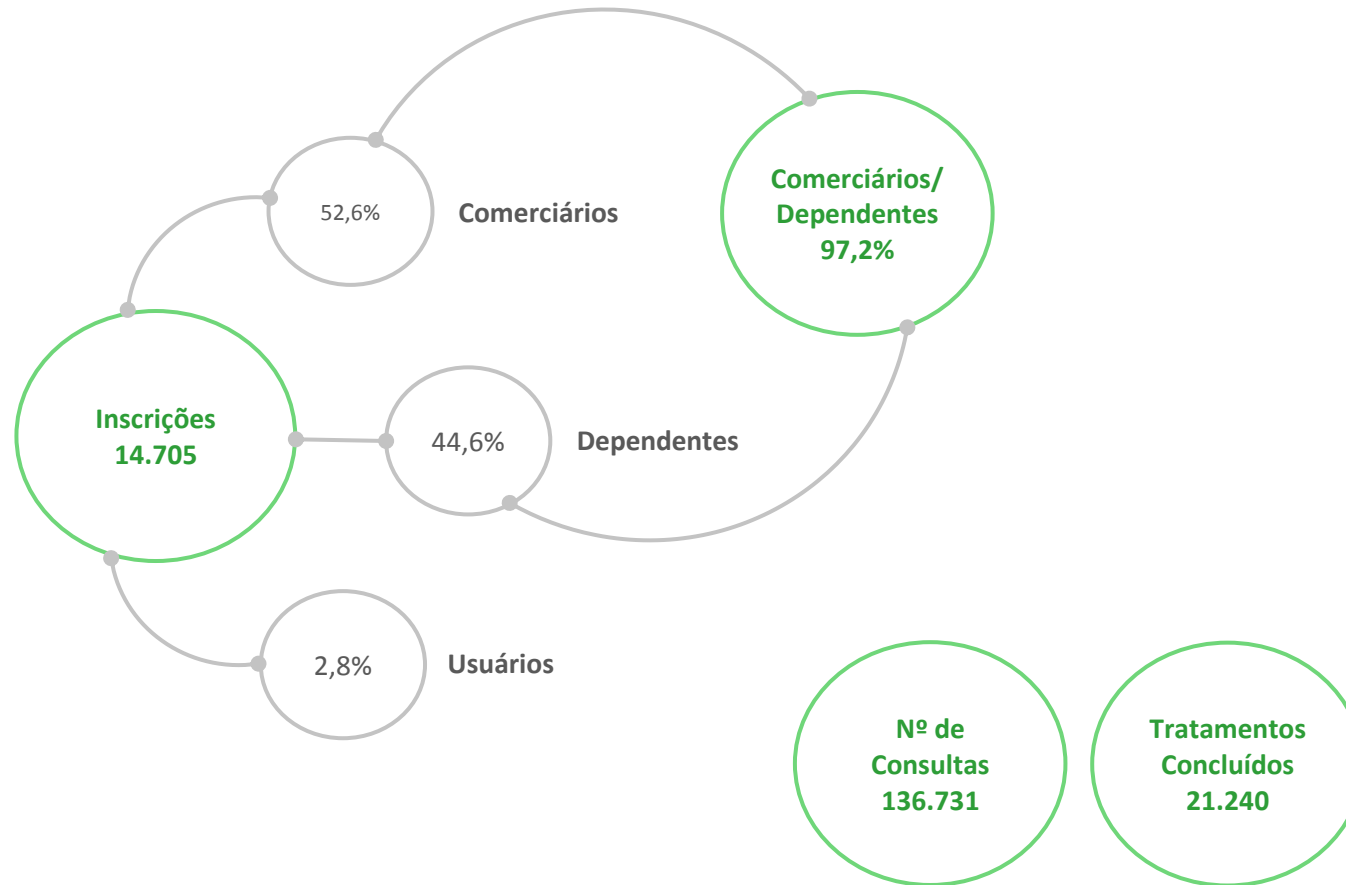
Lanches

	2.324.037
--	-----------

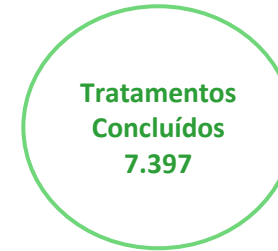
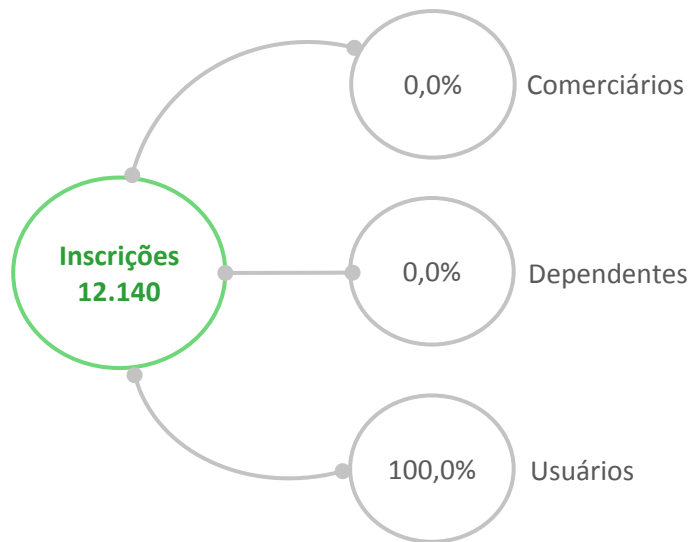
Consultas Dietoterápicas



Unidades Fixas



Unidades Móveis (OdontoSesc)



Unidades Fixas - Indicadores

Indicadores	2012	2013	2014	2015	2016
Índice de clientela beneficiária	98,2%	98,6%	98,7%	98,4%	97,2%
Índice de tratamento concluído (ITC)	64,1%	65,6%	65,0%	65,0%	65,6%
Índice de consultas realizadas por tratamento concluído (ICRTC)	8	8	7	7	6
Índice de procedimentos realizados por consulta	3	3	3	3	3
Índice de reexames	29,0%	34,5%	34,9%	37,3%	54,6%

Descrição dos indicadores:

Índice de clientela beneficiária: quantidade de comerciários e dependentes inscritos sobre total de inscritos

Índice de tratamento concluído (ITC): total de tratamentos concluídos sobre total de tratamentos iniciados

Índice de consultas realizadas por tratamento concluído (ICRTC): total de atendimentos sobre total de tratamentos concluídos

Índice de procedimentos realizados por consulta: total de procedimentos realizados sobre total de consultas realizadas

Índice de reexames: total de reexames sobre total de tratamentos iniciados (exames + reexames)

Cursos

Clientela: -

Nº de turmas: -

Freq. por aula/hora: -

Seminários/Encontros, Palestras e Orientações

Nº de sessões: 8.700

Média de participantes por sessão: 95

Campanhas/Feiras de Saúde e Visitas Monitoradas à Exposição

Número: 289

Média de participantes: 668

Vídeos Educativos

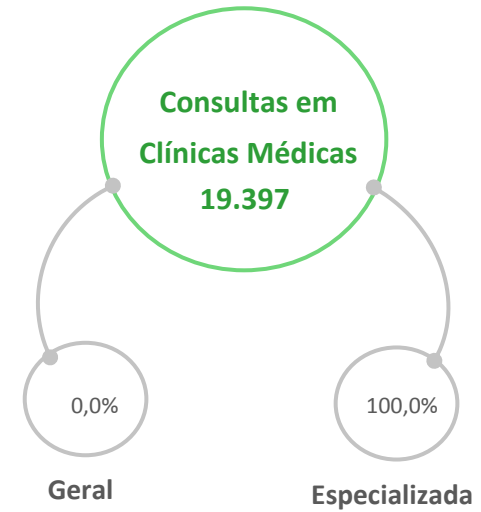
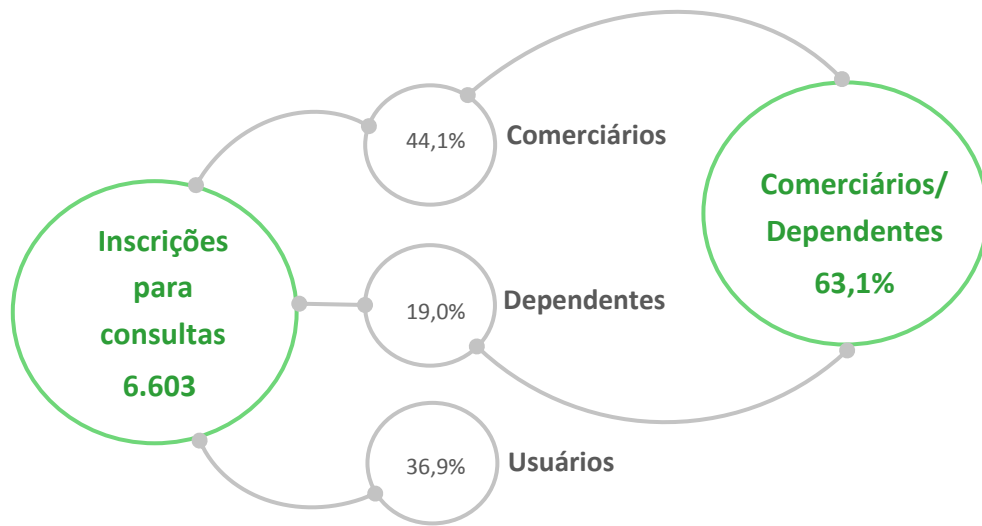
Nº de sessões: 1.110

Média de participantes por sessão: 46

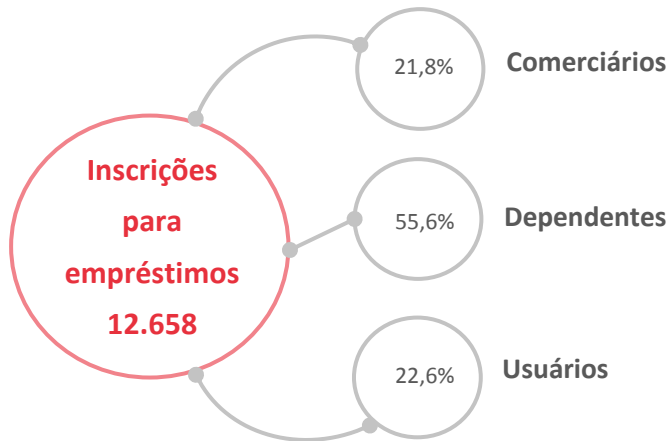
Oficinas

Nº de turnos: 821

Média de participantes por turno: 66



Modalidade Biblioteca Fixa



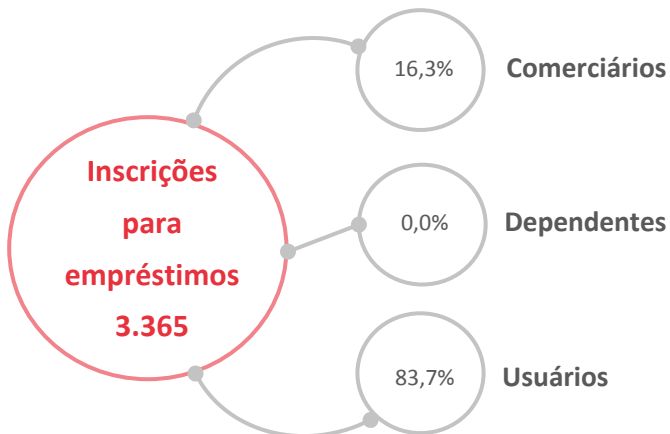
Empréstimos

Total: 184.183
Média de empréstimos por inscrição: 15

Pessoas presentes para consultas

579.422

Modalidade Biblioteca Ambulante



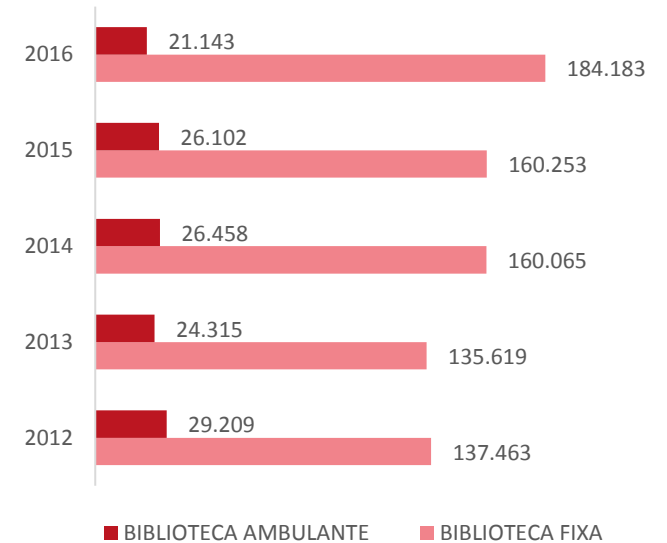
Empréstimos

Total: 21.143
Média de empréstimos por inscrição: 6

Pessoas presentes para consultas

49.273

Número de empréstimos Série Histórica



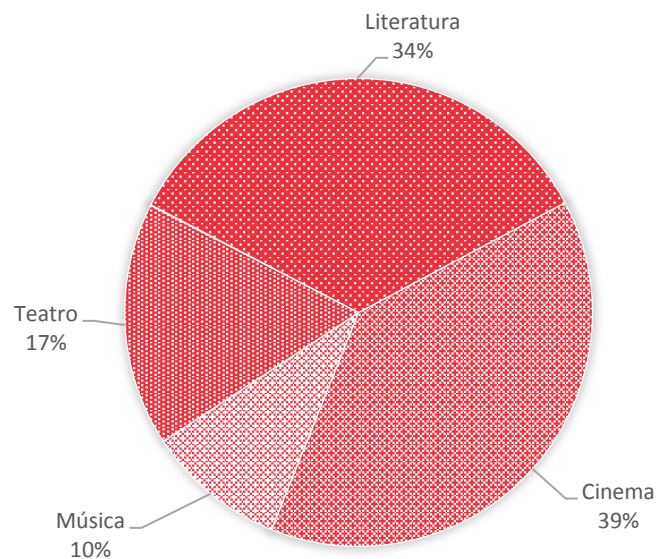
Espetáculos e Shows

Modalidade	Nº de Apresentações	Média de Público	Público
Cinema	4.940	44	217.167
Música	1.227	206	252.425
Teatro	2.143	206	441.607
Dança	5	401	2.007
Literatura	4.401	117	513.811

Mostras, Exposições e Concursos

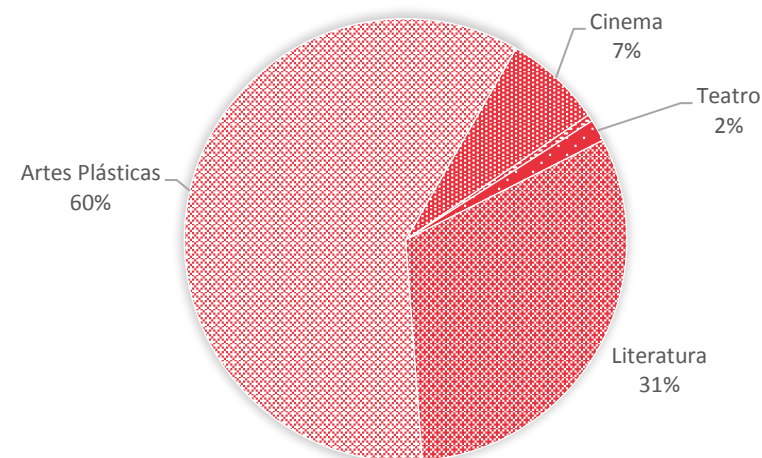
Modalidade	Nº de Eventos	Média de Público	Público
Cinema	58	239	13.842
Música	4	1.653	6.610
Teatro	13	1.217	15.822
Dança	-	-	-
Literatura	254	1.213	308.122
Artes Plásticas	484	840	406.784
Artesanato	-	-	-

Distribuição das Apresentações por Modalidade



Base: 12.716 apresentações

Distribuição do Número de Eventos por Modalidade



Base: 813 eventos

Cursos

Modalidade	Inscrições	Nº de turmas
Cinema	14	1
Música	1.753	277
Teatro	375	43
Dança	3.470	284
Literatura	557	21
Artes Plásticas	720	82
Artesanato	-	-

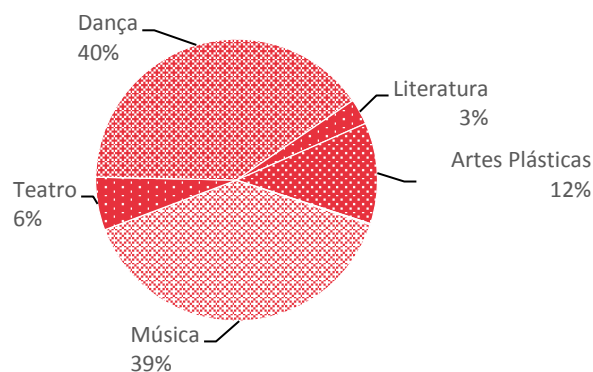
Oficinas

Modalidade	Turnos	Média de Participantes por Turno
Cinema	120	38
Música	131	63
Teatro	361	57
Dança	2	16
Literatura	978	46
Artes Plásticas	722	44
Artesanato	-	-

Seminários e Palestras

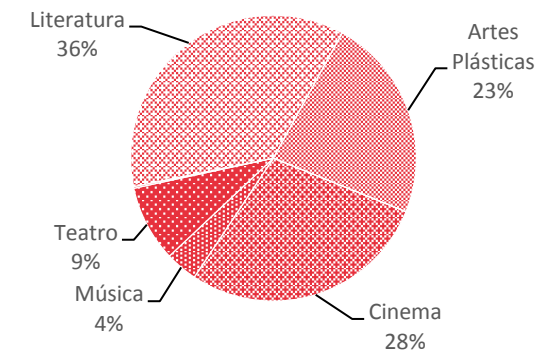
Modalidade	Sessões	Média de Público
Cinema	1.171	41
Música	151	113
Teatro	358	70
Dança	8	33
Literatura	1.502	64
Artes Plásticas	958	43
Artesanato	-	-

Distribuição do Nº de Turmas por Modalidade



Base: 708 turmas

Distribuição do Nº de Sessões por Modalidade



Base: 4.148 sessões

Desportos em Geral

Inscrições: 8.508
Nº de Turmas: 485
Média de inscrições por turma: 18


Exercícios Sistemáticos de Ginástica*

Inscrições: 66.292
Nº de Turmas: 1.155
Média de inscrições por turma: 58


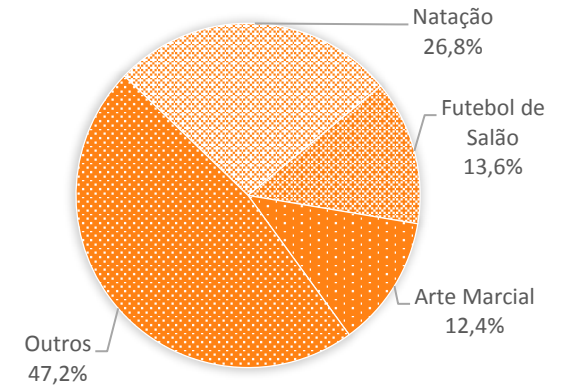
* Excluindo avaliação físico-funcional

Avaliação Físico-Funcional

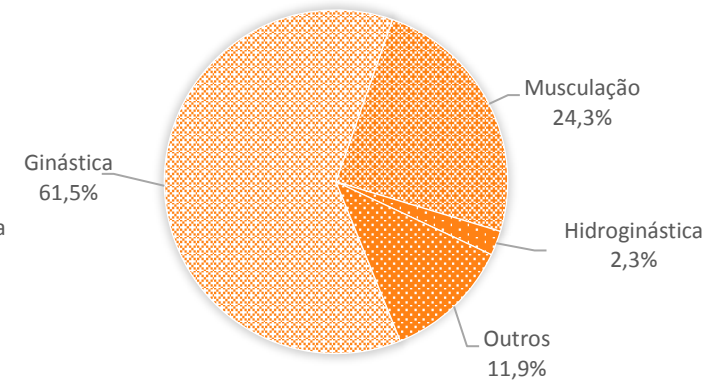
Inscrições: 38.268



Distribuição de Nº de Turmas por Modalidade Esportiva



Distribuição de Aulas/hora por Modalidade Esportiva



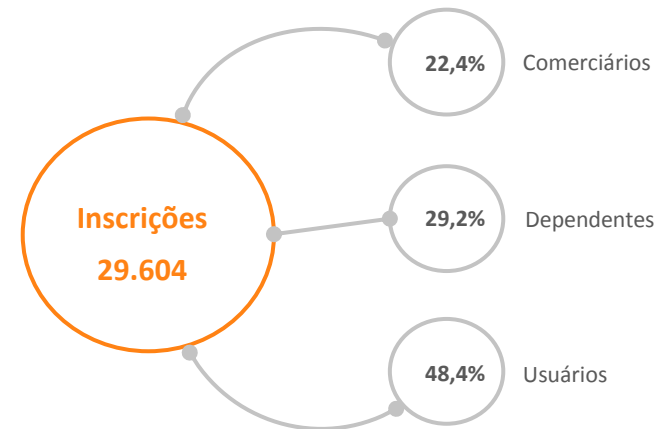
Treinos Sistemáticos com Orientação

Nº de treinos: 1

Média de participantes por treino: 18

Competições/Campeonatos, Olimpíadas e/ou Torneios

Nº de partidas e/ou disputas: 10.160



Assistência a Eventos Esportivos de Caráter Competitivo

Nº de eventos: -

Média de público por evento: -

Sessões de Vídeo

Nº de sessões: 78

Média de público por sessão: 20

Recreação Esportiva

Nº de turnos: 17.837

Média de público por turno: 43

Jogos de Salão

Nº de turnos: 15.652

Média de público por turno: 19

Reuniões Dançantes e Serestas

Nº de turnos: -

Média de público por turno: -

Manhã, Tarde e Noite de Recreio

Nº de turnos: 22.060

Média de público por turno: 44

Banhos de Piscina

Nº de turnos: 1.293

Média de público por turno: 47

Festas de Confraternização

Nº de turnos: 266

Média de público por turno: 360

Assistência a TV

Nº de turnos: -

Média de público por turno: -

Turismo Emissivo

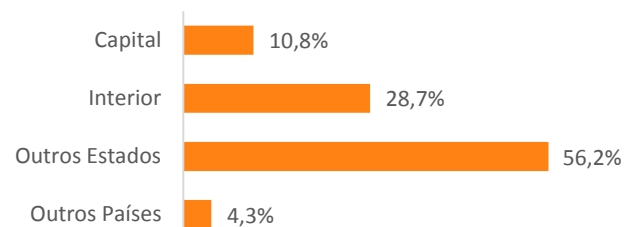
Excursões

Inscrições: 8.234
Número: 463
Média de inscrições por excursão: 18

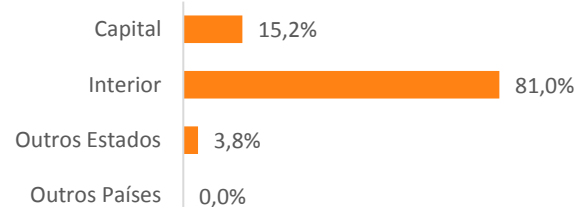
Passeios

Inscrições: 6.971
Número: 211
Média de inscrições por passeio: 33

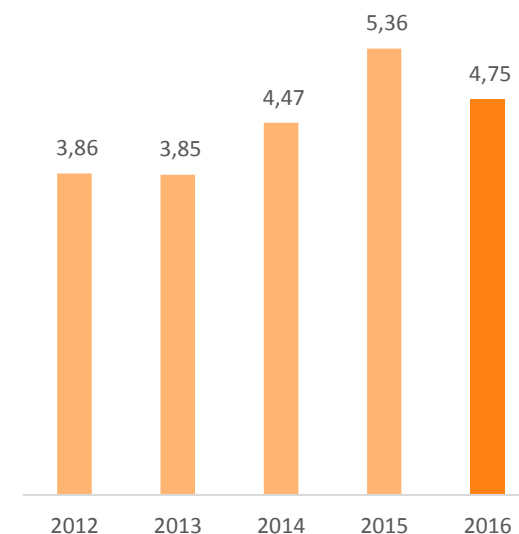
Destinos



Destinos



Duração média, em dias, das excursões* Série Histórica

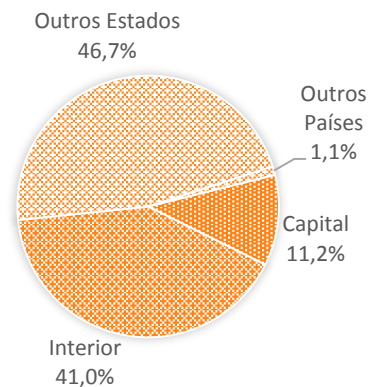


*Total de dias das excursões sobre o número total de excursões

Hospedagem

Inscrições: 40.104
Leitos ocupados: 106.151
Unidades habitacionais ocupadas: 47.048
Diárias: 118.010

Procedência dos Inscritos



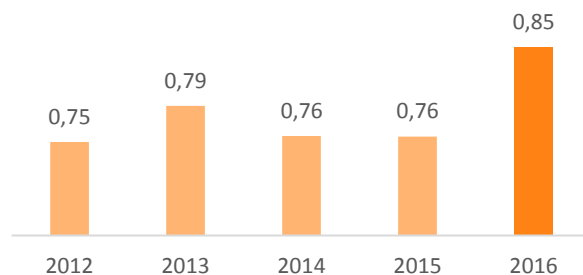
Turismo Receptivo

Passeio Local

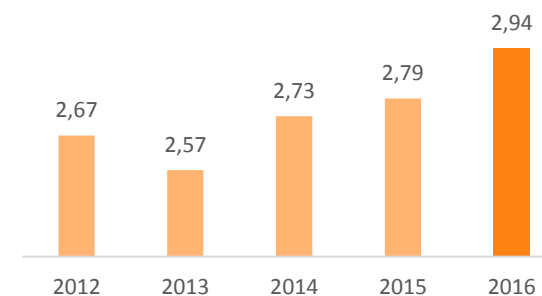
Inscrições: 1.804
Número: 149
Média de inscrições por passeio: 12

Indicadores – Série Histórica

Inscrições/unidades habitacionais ocupadas



Média de permanência do hóspede*



*Total de atendimentos dividido pelo total de inscrições

Grupos	Formação de Grupos			Cursos		Oficinas Ocupacionais e Dinâmicas de Integração/Socialização	Seminários e Palestras	Campanhas e Visitas Institucionais
	Inscrições	Nº de Grupos	Média de Inscrições por Grupo	Inscrições	Nº de turmas	Média de Participantes por Turno	Média de Participantes por Sessão	Média de Participantes
De Idosos	5.688	312	18	-	-	-	-	-
De Adolescentes	450	18	25	-	-	-	-	-
De Voluntários	231	11	21	-	-	-	-	-
De Pais	309	7	44	-	-	-	-	-
Intergeracionais	419	14	30	-	-	-	-	-
De Interesse	1.709	56	31	-	-	-	-	-

Formação de Núcleos

Inscrições: 121
Nº de núcleos: 6

Cursos

Inscrições: -
Nº de turmas: -
Média de inscritos por turma: -

Recreações Comunitárias

Nº de eventos: 5.167
Média de público por evento: 381

Seminários, Encontros, Palestras e Orientações

Nº de sessões: 1.673
Média de público por sessão: 70

Práticas Esportivas

Frequência: 1.749.511

Campanhas, Feiras e Exposições

Nº de eventos: 279
Média de público por evento: 1.130

Apresentações Artísticas

Nº de eventos: 1.016
Média de público por evento: 185

Complementação de Refeições

Kg de Alimentos Distribuídos	Nº de Refeições Complementadas	Média mensal de entidades sociais assistidas	Média mensal de pessoas beneficiadas
2.115.740	24.745.329	343	132.989

Relatório Estatístico do Sesc 2016

Santa Catarina

Apresentação

O Serviço Social do Comércio (Sesc) foi criado há 70 anos por representantes do empresariado do comércio e destinado a atender à clientela comerciária e a seus dependentes com serviços que proporcionam bem-estar e melhoria da qualidade de vida de seu público. Nossas ações nas áreas de Educação, Saúde, Cultura, Lazer e Assistência são retratadas neste documento em números que apresentam, de modo didático, a dimensão do trabalho do Sesc.

O resultado da nossa atuação está presente em todo o Brasil, das capitais ao interior, para crianças, adultos e idosos, com atenção especial ao trabalhador do comércio. Por meio de escolas, clínicas odontológicas, restaurantes, teatros, cinemas ou complexos esportivos, o Sesc dá acesso a serviços fundamentais para a população.

Nesta terceira edição digital, o Relatório Estatístico apresenta recursos gráficos e séries temporais que demonstram o alcan-

ce e a diversidade da programação do Sesc, o que possibilita identificar os caminhos a seguir, colaborando para o bom planejamento das nossas atividades. Os resultados quantitativos estão aqui reunidos em dados referentes às ações desenvolvidas pelos Departamentos Regionais (DDRR) e pelos Polos de Referência do Departamento Nacional: Estância Ecológica Sesc Pantanal (EESP) e Escola Sesc de Ensino Médio, exceto o Centro Cultural Sesc Paraty (CCSP).

A estruturação deste material advém do tratamento estatístico desses dados com o objetivo de transformá-los em informações que subsidiem a tomada de decisão em seus variados níveis. Além disso, apresentamos aos diversos públicos envolvidos os resultados do nosso esforço contínuo de atender cada vez mais e melhor aos comerciários e seus dependentes.

Sesc | Serviço Social do Comércio

Conteúdo

Introdução

Instalações

Relatório Estatístico

Convenção

- O valor não existe. ()
- * Notas e informações complementares.

Introdução

Este Relatório Estatístico tem por objetivo apresentar de forma mais didática os dados contidos no Anuário Estatístico do Sesc, tendo como referência os clientes e os resultados da ação do Sesc no exercício de 2016, caracterizando-os por categorias e por unidade da federação. Seu conteúdo abrange a produção dos Departamentos Regionais (DDRR) e Polos de Referência do Departamento Nacional (DN):¹ Estância Ecológica Sesc Pantanal (EESP) e Escola Sesc de Ensino Médio — essas não contempladas apenas no Relatório Estatístico por Região. Cada DR exerce sua missão junto ao cliente da respectiva Unidade da Federação; a EESP constitui projeto nacional de proteção e preservação ambiental; e a Escola Sesc de Ensino Médio forma jovens brasileiros preparando-os para o mundo do trabalho e para o exercício da liderança e da cidadania.

¹ A produção da Unidade Operacional do DN Centro Cultural Sesc Paraty (CCSP) não é considerada neste relatório.

Ao DN cabe zelar pela uniformidade nos conceitos e critérios para o registro das informações do Sesc, além de consolidar os dados globais para publicação.

Os Clientes do Sesc

A primeira distinção a ser feita refere-se às categorias dos indivíduos atendidos. As matrículas registram o número de beneficiários — comerciários² e dependentes — cadastrados para usufruírem dos serviços do Sesc. Os não beneficiários, por sua vez, recebem credenciais de usuários, para, sob regras distintas, habilitarem-se aos serviços do Sesc. Embora expressivos, os quantitativos de comerciários, dependentes e usuários não representam o total de clientes do Sesc, pois há serviços e ações que, por sua natureza, não exigem a habilitação

² Comerciários são aqui entendidos como trabalhadores enquadrados no plano sindical da Confederação Nacional do Comércio de Bens, Serviços e Turismo (CNC).

das pessoas atendidas, tais como aquelas destinadas a grandes contingentes e desenvolvidas em espaços públicos.

Ação Institucional: Programas e Atividades

A segunda distinção é feita em relação à natureza da ação, no Sesc regulada pela Classificação Funcional Programática,³ que estabelece Programas, Atividades, Modalidades e Realizações. A Classificação Funcional Programática vigente foi estabelecida pela Portaria “N” Sesc n. 490/2004.

Os Programas da ação finalística do Sesc são cinco: Educação, Saúde, Cultura, Lazer e Assistência. Cada um desses grandes campos se manifesta por meio das Atividades, com objetivos e metodologias próprios.

As Atividades são definidas de forma coerente com os Programas em que se inserem, e constituem a principal referência para a elaboração da grade de programação do Sesc nos Departamentos Regionais e Polos de Referência. São divididas em várias Realizações, de acordo com a forma pela qual são executadas.

³ Classificação Funcional Programática estabelecida pela Portaria “N” SESC n. 490/2004.

Além da coerência aos Programas, as Atividades são conceituadas de maneira sintética, abrangente e prevendo a não superposição mútua, de forma a permitirem o mapeamento em bases uniformes da ação do Sesc junto aos seus clientes.

Registros Parciais de Clientes: as Inscrições

Determinadas Realizações preveem o ato de inscrição de sua clientela. Tal é o caso das ações de educação formal ou de iniciação esportiva, por exemplo.

As inscrições permitem quantificar a clientela da Realização, e classificá-la em comerciários, dependentes ou usuários. Essa informação possibilita conhecer os percentuais de cada categoria nas Realizações que têm esse tipo de lançamento.

A soma das inscrições nas Realizações leva à clientela inscrita, composta pelos beneficiários e usuários das Realizações nas Atividades de área-fim do Sesc que preveem o registro das inscrições.

Como uma mesma pessoa pode ser atendida por mais de uma realização, a clientela inscrita é superior à soma das matrículas e credenciais.

Processo de consolidação

A verificação do atendimento é responsabilidade de profissionais e equipes que desenvolvem a programação. Os dados numéricos são registrados, criticados e consolidados previamente por cada Departamento Regional e Polos de Referência para remessa à seção de estatística do Departamento Nacional no formato do Sistema de Dados Estatísticos (SDE).⁴

O Departamento Nacional recebe e revê os relatórios de dados e faz críticas especializadas de consistência. As críticas são examinadas pelos Departamentos Regionais e Polos de Referência, para a definição conclusiva de cada quantitativo assinalado.

Utilização

O Anuário Estatístico do Sesc concentra grande volume de dados e o Relatório Estatístico os apresenta por meio de gráficos, séries e tabelas, sendo mais didática a leitura. Esse tipo de apresentação facilita as análises da ação institucional, nos aspectos da eficácia, da extensão, da diversidade, da concentração geográfica, do volume, da clientela, da continuidade, da qualidade, do percentual de clientela beneficiária, da priorização de programas e atividades entre outras.

A importância do registro qualificado do trabalho, como fundamento para decisões de caráter técnico e gerencial, e como prestação de contas à sociedade determina o rigor conceitual e metodológico empregado em sua elaboração.

⁴ Sistema utilizado no ano de 2016. A partir de 2017 será substituído pelo Sistema de Gestão do Planejamento (SGP), visando atender ao Referencial Programático do Sesc.

Unidades Fixas: 51

Programa Educação

Escolas com Ed. Infantil: 20
Escolas com Ed. Fundamental: 10
Escolas com Ens. Médio: -
Escolas com EJA: 4
Unidades escolares: 22
Salas de Ciências: 4

Programa Cultura

Bibliotecas: 22
Bibliotecas Sesc Ler: 3
Salas de leitura: -
Bibliosesc: 2
Cinemas: 2
Teatros: 4
Centros culturais: -
Espaços expositivos: 10
Galerias de artes: 4
Oficinas de artes visuais: 18

Unidades Móveis: 11

Programa Saúde

Restaurantes: 17
Lanchonetes: 20

Clínicas odontológicas fixas: 25
Cadeiras odontológicas: 33

Clínicas odontológicas móveis: 4
Cadeiras odontológicas: 16

Consultórios médicos: 15
Unidades de assistência médica: 2

Outras Instalações

Espaços multiuso: 19

Unidades que habilitam clientes: 34

Programa Lazer

Piscinas (infantil e adulto): 7
Quadras poliesportivas: 17
Salas de musculação: 32
Ginásios de esportes: 8
Salas de avaliação físico-funcional: 23
Salas de ginástica: 53
Outros espaços esportivos e de lazer: 112

Meios de hospedagem: 3
Unidades habitacionais: 218
Leitos: 586

Programa Assistência

Unidades do Mesa Brasil Sesc: 5

Obs.: Das escolas com EJA, 3 são referentes ao Projeto Sesc Ler