

# Relatório Estatístico do Sesc 2017

# Apresentação

O Serviço Social do Comércio (Sesc) foi criado há mais de 70 anos por representantes do empresariado do comércio e destinado a atender à clientela comerciária e a seus dependentes com serviços que proporcionam bem-estar e melhoria da qualidade de vida de seu público. Nossas ações nas áreas de Educação, Saúde, Cultura, Lazer e Assistência são retratadas neste documento em números que apresentam a dimensão do trabalho do Sesc.

O resultado da nossa atuação está presente em todo o Brasil, das capitais ao interior, para crianças, adultos e idosos, com atenção especial ao trabalhador do comércio. Por meio de escolas, clínicas odontológicas, restaurantes, teatros,

cinemas ou complexos esportivos, o Sesc dá acesso a serviços fundamentais para a população.

Nesta quarta edição digital, o Relatório Estatístico apresenta recursos gráficos e séries temporais que demonstram o alcance e a diversidade da programação do Sesc, o que possibilita identificar os caminhos a seguir, colaborando para o bom planejamento das atividades. Os resultados quantitativos aqui reunidos são referentes às ações desenvolvidas pelos Departamentos Regionais (DDRR) e Polos de Referência do Departamento Nacional (DN): Estância Ecológica Sesc Pantanal (EESP), Escola Sesc de Ensino Médio e Centro Cultural Sesc Paraty (CCSP).

---

**Convenção**

- O valor não existe. ( )
- \* Notas e informações complementares.

# Introdução

O Relatório Estatístico tem por objetivo apresentar de forma ilustrativa algumas informações contidas no Anuário Estatístico do Sesc, tendo como referência os clientes e os resultados das ações do Sesc no exercício de 2017. O conteúdo abrange a produção dos Departamentos Regionais (DDRR) e Polos de Referência do Departamento Nacional (DN): Estância Ecológica Sesc Pantanal (EESP), Escola Sesc de Ensino Médio e Centro Cultural Sesc Paraty (CCSP) — estas últimas não contempladas apenas no Relatório Estatístico por Região. Cada DR exerce sua missão junto ao cliente da respectiva Unidade da Federação; a Estância Ecológica Sesc Pantanal constitui projeto nacional de proteção e preservação ambiental; a Escola Sesc de Ensino Médio forma jovens brasileiros preparando-os para o mundo do trabalho e para o exercício da liderança e da cidadania; e o Centro Cultural Sesc Paraty tem como objetivo principal desenvolver estudos, pesquisas e experiências para fundamentação técnica do trabalho da instituição nas áreas de promoção da Cultura,

com ênfase na preservação do Patrimônio Arquitetônico e Imaterial, além de promover o acesso às diversas formas de expressões artísticas. Ao DN cabe zelar pela uniformidade nos conceitos e critérios para o registro das informações do Sesc, além de consolidar os dados globais para publicação.

## **Os Clientes do Sesc**

A primeira distinção a ser feita refere-se às categorias dos indivíduos atendidos. As Habilitações registram o número de Trabalhadores do Comércio de Bens, Serviços e Turismo e seus Dependentes e o Público em Geral, como está apresentado nas Normas Gerais para Habilitação no Sesc. Embora expressivos, os quantitativos de trabalhadores do comércio de bens, serviços e turismo e seus dependentes e o público em geral não representam o total de clientes do Sesc, pois há serviços e ações que, por sua natureza, não exigem a habilitação das pessoas atendidas, tais como aquelas destinadas a grandes contingentes e desenvolvidas em espaços públicos.

## **Ação Institucional: Programas e Atividades**

A segunda distinção é feita em relação à natureza da ação, no Sesc regulada pelo Referencial Programático, que estabelece Programas, Atividades, Modalidades e Realizações. O Referencial Programático do Sesc vigente foi estabelecido pela Portaria “N” Sesc nº 1.303/2015. Os Programas da ação finalística do Sesc são cinco: Educação, Saúde, Cultura, Lazer e Assistência. Cada um desses grandes campos se manifesta por meio das Atividades, com objetivos e metodologias próprios. As Atividades são definidas de forma coerente com os Programas em que se inserem, e constituem a principal referência para a elaboração da grade de programação do Sesc nos Departamentos Regionais e Polos de Referência do DN. São divididas em várias Realizações, de acordo com a forma pela qual são executadas. Além da coerência aos Programas, as Atividades são conceituadas de maneira sintética, abrangente e prevendo a não superposição mútua, de forma a permitirem o mapeamento em bases uniformes da ação do Sesc junto aos seus clientes.

## **Registro de Clientes: As Inscrições**

As inscrições preveem o ato de inscrição de seus clientes, por exemplo, as ações de educação básica ou de iniciação esportiva. As inscrições permitem quantificar o cliente da Realização e classificá-lo em Trabalhadores do Comércio de Bens, Serviços e Turismo e seus Dependentes ou Público em Geral. Essa informação permite conhecer os percentuais de cada categoria nas Realizações que têm esse tipo de lançamento.

As inscrições são registradas nos mapas estatísticos, mesmo que a participação/presença/frequência do cliente inscrito não seja efetivada em cada Realização. Cabe ressaltar que o número total de pessoas atendidas não pode ser contabilizado a partir da soma das inscrições nas diversas Realizações, uma vez que uma mesma pessoa pode ter várias inscrições.

## **Finalidade**

O Relatório Estatístico do Sesc apresenta os dados de produção de forma ilustrativa, por meio de gráficos, séries e tabelas. Esse tipo de apresentação facilita as análises da

ação institucional, nos aspectos da eficácia, da extensão, da diversidade, da concentração geográfica, do volume, da clientela, da continuidade, da qualidade, do percentual de clientela beneficiária, da priorização de programas e atividades, entre outras. A importância do registro qualificado do trabalho como fundamento para decisões de caráter técnico e gerencial e como prestação de contas à sociedade

determina o rigor conceitual e metodológico empregado em sua elaboração.

*Observação:* Em função do primeiro ano de aplicação do Referencial Programático, mesmo com as análises críticas dos dados, ainda percebemos algumas inconsistências, que já estão sendo corrigidas para 2018.

## SESC | SERVIÇO SOCIAL DO COMÉRCIO

Presidência do Conselho Nacional

Antonio Oliveira Santos

### DEPARTAMENTO NACIONAL

Direção-Geral

Carlos Artexes Simões

Diretoria de Estratégia e Desenvolvimento Institucional

Daniel Mansur Lopez

Diretoria de Administração e Finanças

Robson Pereira da Costa

Diretoria de Educação

Claudia Guimarães Fadel

Diretoria de Cultura

Marcos da Silva Rego

Diretoria de Saúde, Assistência e Lazer

Janaina Pochapski Al Odeh

Diretoria de Comunicação

Pedro Hammerschmidt Capeto

Polos de Referência

Estância Ecológica Sesc Pantanal

Escola Sesc de Ensino Médio

Centro Cultural Sesc Paraty

### Publicação

Supervisão

Gerência de Planejamento

Luiza de Faria Saraiva

Elaboração Técnica

Armando Daltro Caldeira de Oliveira

Janaína Santos de Queiroz

José Roberto Silva de Jesus

Marta Maria Alves

Marcelo Marinho Lacerda Andrade

Rafael Garcia Cunha

### Produção Editorial

Diretoria de Comunicação

Pedro Hammerschmidt Capeto

Supervisão editorial e preparação

Fernanda Silveira

Editoração

Avellar e Duarte

©Sesc Departamento Nacional, 2018

Av. Ayrton Senna, 5.555 — Jacarepaguá

Rio de Janeiro — RJ

CEP 22775-004

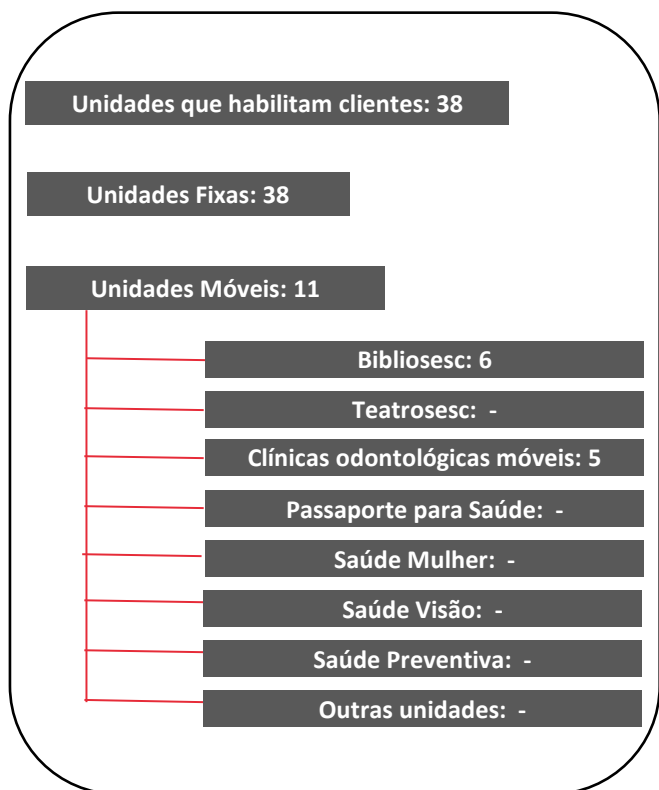
Tel.: (21) 2136-5555

[www.sesc.com.br](http://www.sesc.com.br)

Distribuição gratuita, venda proibida.

Todos os direitos reservados e protegidos pela

Lei n. 9.610/1998.



## Programa Educação

Unidades escolares: -  
 Unidades com Ed. Infantil: -  
 Unidades com Ed. Fundamental: -  
 Unidades com Ens. Médio: -  
 Unidades com EJA: -  
 Salas de Ciências: -

## Programa Cultura

Bibliotecas: 18  
 Bibliotecas Sesc Ler: -  
 Salas de leitura: 8  
 Bibliosesc: 6  
 Cinemas: 1  
 Teatros: 19  
 Teatrosesc: -  
 Centros culturais: -  
 Espaços expositivos: 25  
 Galerias de artes: -  
 Oficinas de artes visuais: 6

## Programa Saúde

Restaurantes: 10  
 Lanchonetes: 61  
 Clínicas odontológicas fixas: 26  
 Cadeiras odontológicas: 125  
 Clínicas odontológicas móveis: 5  
 Cadeiras odontológicas: 20  
 Consultórios médicos: 25  
 Unidades de assistência médica: -  
 Passaporte para Saúde: -  
 Saúde Mulher: -  
 Saúde Visão: -  
 Saúde Preventiva: -

## Programa Lazer

Piscinas (infantil e adulto): 67  
 Quadras poliesportivas: 28  
 Salas de musculação: 4  
 Ginásios de esportes: 28  
 Salas de avaliação físico-funcional: 3  
 Salas de ginástica: 45  
 Outros espaços esportivos e de lazer: 238

Meios de hospedagem: 1  
 Unidades habitacionais: 263  
 Leitos: 1.450

## Programa Assistência

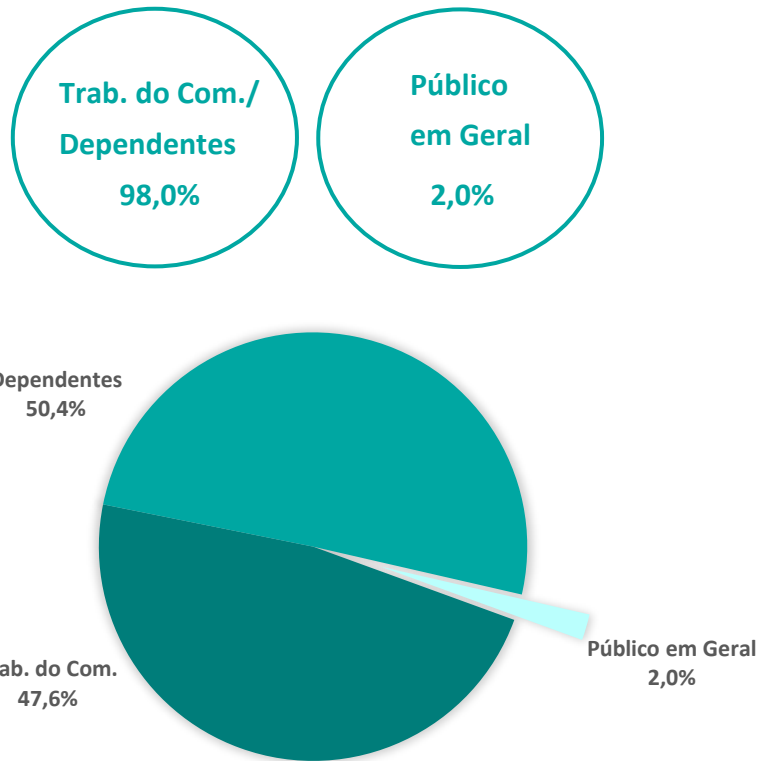
Unidades do Mesa Brasil Sesc: 16

## Outras Instalações

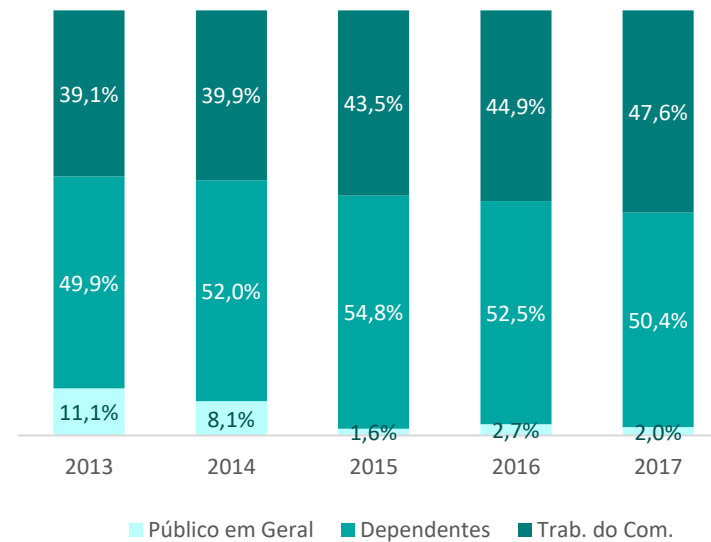
Espaços multiuso: 28



## Distribuição de Habilitações



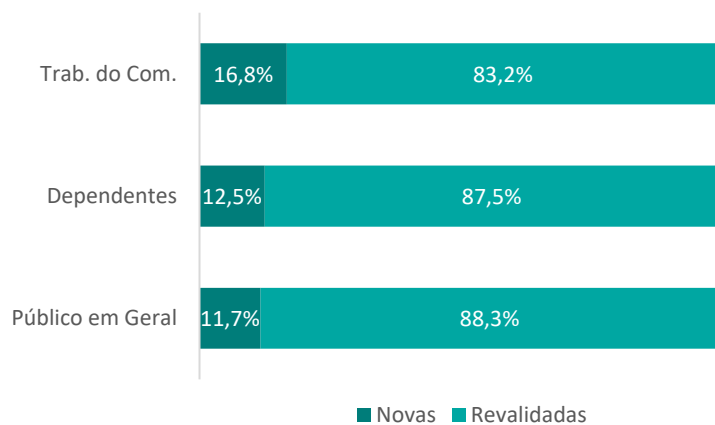
## Série Histórica



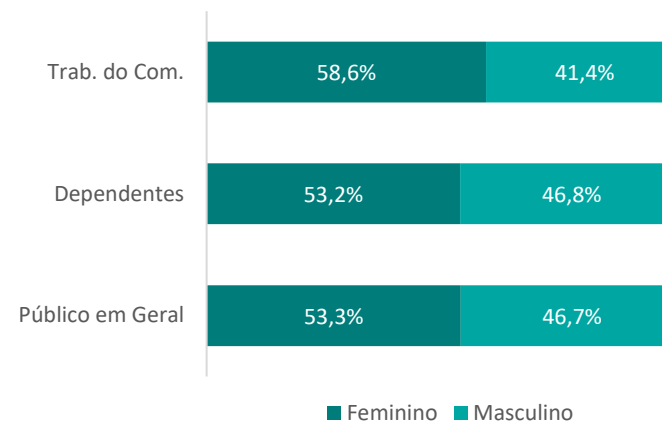
## Habilitações

| Trab. do Com. | Dependentes | Público em Geral | Total            |
|---------------|-------------|------------------|------------------|
| 941.577       | 997.498     | 38.902           | <b>1.977.977</b> |

### Distribuição de Habilitações por Categoria



### Distribuição de Sexo por Categoria



### Habilitações Novas e Revalidadas por Sexo

|              | Sexo           |                  | Total            |
|--------------|----------------|------------------|------------------|
|              | Masculino      | Feminino         |                  |
| Novas        | 128.130        | 160.250          | <b>288.380</b>   |
| Revalidadas  | 746.565        | 943.032          | <b>1.689.597</b> |
| <b>Total</b> | <b>874.695</b> | <b>1.103.282</b> | <b>1.977.977</b> |

## Características Socioeconômicas dos Habilitados

### Renda (em salários mínimos)

| Salário                 | Trab. do Com. | Dependentes | Públ. em Geral |
|-------------------------|---------------|-------------|----------------|
| Sem remuneração         | 0%            | 0%          | 0%             |
| Menos de 3 SM           | 64%           | 58%         | 79%            |
| De 3 SM a menos de 5 SM | 23%           | 27%         | 9%             |
| De 5 SM a mais          | 12%           | 15%         | 12%            |
| Sem informação          | 0%            | 0%          | 0%             |
| <b>Total</b>            | <b>100%</b>   | <b>100%</b> | <b>100%</b>    |

### Escolaridade

| Escolaridade                    | Trab. do Com. | Dependentes | Públ. em Geral |
|---------------------------------|---------------|-------------|----------------|
| Sem escolaridade                | 0%            | 13%         | 4%             |
| Analfabeto                      | 0%            | 1%          | 0%             |
| Alfabetizado                    | 3%            | 28%         | 11%            |
| Ens. Fund. Completo             | 8%            | 14%         | 6%             |
| Ens. Médio Completo             | 59%           | 32%         | 36%            |
| Superior Completo               | 28%           | 10%         | 41%            |
| Pós-Graduação <i>lato sensu</i> | 2%            | 1%          | 2%             |
| Mestrado/Doutorado              | 0%            | 0%          | 0%             |
| Sem informação                  | 0%            | 0%          | 0%             |
| <b>Total</b>                    | <b>100%</b>   | <b>100%</b> | <b>100%</b>    |

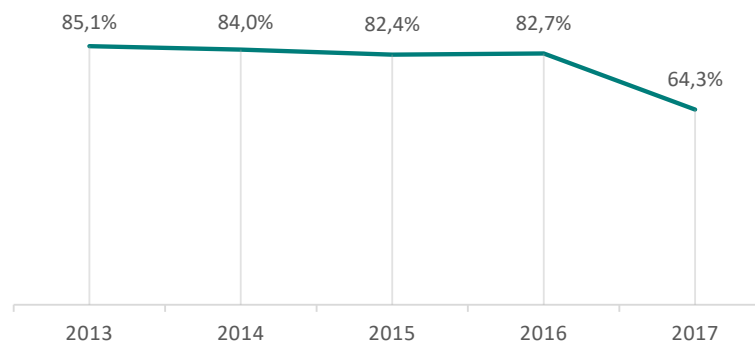
### Idade

| Idade             | Trab. do Com. | Dependentes | Públ. em Geral |
|-------------------|---------------|-------------|----------------|
| Até 11 anos       | 0%            | 29%         | 11%            |
| De 12 a 17 anos   | 1%            | 13%         | 6%             |
| De 18 a 24 anos   | 13%           | 7%          | 4%             |
| De 25 a 39 anos   | 51%           | 15%         | 28%            |
| De 40 a 59 anos   | 30%           | 21%         | 42%            |
| De 60 anos a mais | 5%            | 14%         | 8%             |
| Sem informação    | 0%            | 0%          | 0%             |
| <b>Total</b>      | <b>100%</b>   | <b>100%</b> | <b>100%</b>    |

### Estado Civil

| Estado Civil   | Trab. do Com. | Dependentes | Públ. em Geral |
|----------------|---------------|-------------|----------------|
| Solteiro       | 50%           | 52%         | 46%            |
| Casado         | 44%           | 44%         | 47%            |
| União estável  | 0%            | 0%          | 0%             |
| Viúvo          | 1%            | 2%          | 1%             |
| Separado       | 5%            | 2%          | 6%             |
| Divorciado     | 0%            | 0%          | 0%             |
| Sem informação | 0%            | 0%          | 0%             |
| <b>Total</b>   | <b>100%</b>   | <b>100%</b> | <b>100%</b>    |

## Proporção de Trabalhadores do Comércio de Bens, Serviços e Turismo de Baixa Renda



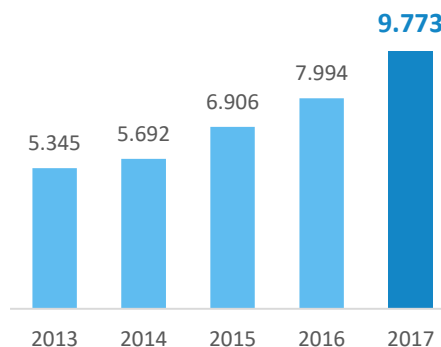
Proporção de trab. do com. de Baixa Renda : quantidade de trab. do com. habilitados sem remuneração ou com renda inferior a 3 salários mínimos sobre o total de trab. do com. habilitados

## Modalidade Acompanhamento Pedagógico

### Curso

|                             | Habilidades de estudo | Reforço escolar | Não identificado* | Total |
|-----------------------------|-----------------------|-----------------|-------------------|-------|
| Nº de unidades operacionais | -                     | -               | 31                | -     |
| Nº de turmas                | -                     | -               | 215               | 215   |
| Total de inscrições         | -                     | -               | 9.773             | 9.773 |
| Freq. por hora/aula         | -                     | -               | 29                | 29    |
| Concluintes                 | -                     | -               | 63,3%             | 63,3% |

Total de Inscrições  
Série Histórica



**Observações:** A partir de 2017, com a implantação do Referencial Programático do Sesc:

- O conceito de inscrições foi modificado, passando a considerar inclusive os alunos inscritos que nunca frequentaram a Realização;
- Não há mais distinção entre cursos e minicursos; portanto, para a série histórica até 2016 foram considerados os dados de cursos e minicursos.

\* Não foram detalhadas as ações desta Realização

## Modalidade Acompanhamento Pedagógico

### Oficina

|                                 | Habilidades de estudo | Reforço escolar | Não identificado* | Total |
|---------------------------------|-----------------------|-----------------|-------------------|-------|
| Total de inscrições             | -                     | -               | 9.313             | 9.313 |
| Nº de oficinas                  | -                     | -               | 468               | 468   |
| Média de inscrições por oficina | -                     | -               | 20                | 20    |

### Palestra

|                               | Habilidades de estudo | Reforço escolar | Não identificado* | Total |
|-------------------------------|-----------------------|-----------------|-------------------|-------|
| Total de inscrições           | -                     | -               | 2.424             | 2.424 |
| Nº de palestras               | -                     | -               | 45                | 45    |
| Média de público por palestra | -                     | -               | 56                | 56    |

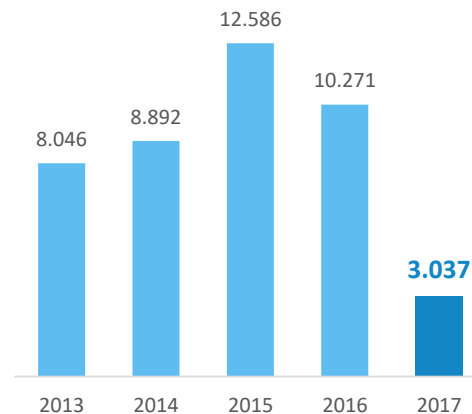
\* Não foram detalhadas as ações desta Realização

## Modalidade Complementação Curricular

### Curso

|                             | Idiomas | Português | Redação | Matemática | Pré-Vestibular / ENEM | Concursos | Não identificado* | Total |
|-----------------------------|---------|-----------|---------|------------|-----------------------|-----------|-------------------|-------|
| Nº de unidades operacionais | -       | -         | -       | -          | -                     | -         | 14                | -     |
| Nº de turmas                | -       | -         | -       | -          | -                     | -         | 93                | 93    |
| Total de inscrições         | -       | -         | -       | -          | -                     | -         | 3.037             | 3.037 |
| Freq. por hora/aula         | -       | -         | -       | -          | -                     | -         | 14                | 14    |
| Concluintes                 | -       | -         | -       | -          | -                     | -         | 48,2%             | 48,2% |

**Total de Inscrições  
Série Histórica**



**Observações:** A partir de 2017, com a implantação do Referencial Programático do Sesc:

- O conceito de inscrições foi modificado, passando a considerar inclusive os alunos inscritos que nunca frequentaram a Realização;
- Não há mais distinção entre cursos e minicursos; portanto, para a série histórica até 2016 foram considerados os dados de cursos e minicursos.

\* Não foram detalhadas as ações desta Realização

## Modalidade Complementação Curricular

### Oficina

|                                 | Idiomas | Português | Redação | Matemática | Pré-Vestibular / ENEM | Concursos | Não identificado* | Total |
|---------------------------------|---------|-----------|---------|------------|-----------------------|-----------|-------------------|-------|
| Total de inscrições             | -       | -         | -       | -          | -                     | -         | 2.834             | 2.834 |
| Nº de oficinas                  | -       | -         | -       | -          | -                     | -         | 218               | 218   |
| Média de inscrições por oficina | -       | -         | -       | -          | -                     | -         | 13                | 13    |

### Palestra

|                               | Idiomas | Português | Redação | Matemática | Pré-Vestibular / ENEM | Concursos | Não identificado* | Total |
|-------------------------------|---------|-----------|---------|------------|-----------------------|-----------|-------------------|-------|
| Total de inscrições           | -       | -         | -       | -          | -                     | -         | 999               | 999   |
| Nº de palestras               | -       | -         | -       | -          | -                     | -         | 18                | 18    |
| Média de público por palestra | -       | -         | -       | -          | -                     | -         | 57                | 57    |

\* Não foram detalhadas as ações desta Realização



## Modalidade Aperfeiçoamento Especializado

### Curso

|                             |       |
|-----------------------------|-------|
| Nº de unidades operacionais | 14    |
| Nº de turmas                | 122   |
| Total de inscrições         | 5.110 |
| Freq. por hora/aula         | 30    |
| Concluintes                 | 68,7% |

### Oficina

|                                 |       |
|---------------------------------|-------|
| Total de inscrições             | 2.390 |
| Nº de oficinas                  | 318   |
| Média de inscrições por oficina | 8     |

### Congresso

|                                   |    |
|-----------------------------------|----|
| Total de inscrições               | 40 |
| Nº de congressos                  | 1  |
| Média de inscrições por congresso | 40 |

### Palestra

|                               |       |
|-------------------------------|-------|
| Total de inscrições           | 8.533 |
| Nº de palestras               | 246   |
| Média de público por palestra | 36    |

### Seminário

|                                   |       |
|-----------------------------------|-------|
| Total de inscrições               | 9.872 |
| Nº de seminários                  | 47    |
| Média de inscrições por seminário | 210   |

## Curso

|                             | Apresentação Pessoal | Corte e Costura | Culinária | Trabalhos Manuais |
|-----------------------------|----------------------|-----------------|-----------|-------------------|
| Nº de unidades operacionais | -                    | -               | -         | -                 |
| Nº de turmas                | -                    | -               | -         | -                 |
| Total de inscrições         | -                    | -               | -         | -                 |
| Freq. por hora/aula         | -                    | -               | -         | -                 |
| Concluintes                 | -                    | -               | -         | -                 |

## Total de Inscrições - Série Histórica

### Apresentação Pessoal

54



2013 2014 2015 2016 2017

### Corte e Costura

70



241



109



168



2013 2014 2015 2016 2017

### Culinária

74



22



50



2013 2014 2015 2016 2017

### Trabalhos Manuais

4.491



3.944



3.611



3.520



2013 2014 2015 2016 2017

**Observações:** A partir de 2017, com a implantação do Referencial Programático do Sesc:

- O conceito de inscrições foi modificado, passando a considerar inclusive os alunos inscritos que nunca frequentaram a Realização;
- Não há mais distinção entre cursos e minicursos; portanto, para a série histórica até 2016 foram considerados os dados de cursos e minicursos.

## Curso

|                             | Educação Continuada | Informática | Não identificado* | Total |
|-----------------------------|---------------------|-------------|-------------------|-------|
| Nº de unidades operacionais | -                   | -           | 25                | -     |
| Nº de turmas                | -                   | -           | 107               | 107   |
| Total de inscrições         | -                   | -           | 4.539             | 4.539 |
| Freq. por hora/aula         | -                   | -           | 11                | 11    |
| Concluintes                 | -                   | -           | 35,7%             | 35,7% |

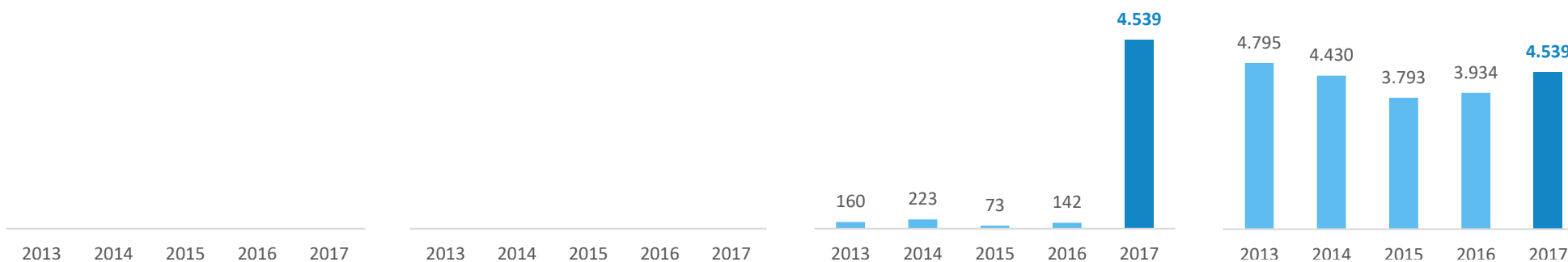
## Total de Inscrições - Série Histórica

### Educação Continuada

### Informática

### Outros\*

### Total



**Observações:** A partir de 2017, com a implantação do Referencial Programático do Sesc:

- O conceito de inscrições foi modificado, passando a considerar inclusive os alunos inscritos que nunca frequentaram a Realização;
- Não há mais distinção entre cursos e minicursos; portanto, para a série histórica até 2016 foram considerados os dados de cursos e minicursos.

\* No ano de 2017 não foram detalhadas as ações desta Realização

## Oficina

|                     | Apresentação<br>Pessoal | Corte e<br>Costura | Culinária | Trabalhos<br>Manuais | Educação<br>Continuada | Informática | Não<br>identificado* | Total  |
|---------------------|-------------------------|--------------------|-----------|----------------------|------------------------|-------------|----------------------|--------|
| Nº de oficinas      | -                       | -                  | -         | -                    | -                      | -           | 781                  | 781    |
| Total de inscrições | -                       | -                  | -         | -                    | -                      | -           | 10.169               | 10.169 |
| Freq. por hora      | -                       | -                  | -         | -                    | -                      | -           | 13                   | 13     |

## Palestra

|                               | Apresentação<br>Pessoal | Corte e<br>Costura | Culinária | Trabalhos<br>Manuais | Educação<br>Continuada | Informática | Não<br>identificado* | Total |
|-------------------------------|-------------------------|--------------------|-----------|----------------------|------------------------|-------------|----------------------|-------|
| Nº de palestras               | -                       | -                  | -         | -                    | -                      | -           | 33                   | 33    |
| Média de público por palestra | -                       | -                  | -         | -                    | -                      | -           | 43                   | 43    |

\* Não foram detalhadas as ações desta Realização

## Modalidade Ciências

### Curso

|                             |       |
|-----------------------------|-------|
| Nº de unidades operacionais | 7     |
| Nº de turmas                | 12    |
| Total de inscrições         | 531   |
| Freq. por hora/aula         | 8     |
| Concluintes                 | 62,3% |

### Debate

|                             |     |
|-----------------------------|-----|
| Total de inscrições         | 159 |
| Nº de debates               | 1   |
| Média de público por debate | 159 |

### Palestra

|                               |       |
|-------------------------------|-------|
| Total de inscrições           | 3.842 |
| Nº de palestras               | 35    |
| Média de público por palestra | 114   |

### Oficina

|                     |       |
|---------------------|-------|
| Total de inscrições | 1.564 |
| Nº de oficinas      | 96    |
| Freq. por hora      | 12    |

### Exposição

|                          |    |
|--------------------------|----|
| Nº de exposições         | 10 |
| Média de público por dia | 99 |

### Visita mediada

|   |       |
|---|-------|
| Total de inscrições                       | 1.157 |
| Nº de visitas mediadas                    | 26    |
| Média de participantes por visita mediada | 45    |

### Roda de conversa

|   |     |
|---|-----|
| Total de inscrições                         | 304 |
| Nº de rodas de conversa                     | 13  |
| Média de participantes por roda de conversa | 23  |

## Modalidade Humanidades

### Curso

|                             |       |
|-----------------------------|-------|
| Nº de unidades operacionais | 20    |
| Nº de turmas                | 186   |
| Total de inscrições         | 5.462 |
| Freq. por hora/aula         | 20    |
| Concluintes                 | 71,8% |

### Apresentação

|                                   |     |
|-----------------------------------|-----|
| Nº de apresentações               | 385 |
| Média de público por apresentação | 97  |

### Exposição

|                          |     |
|--------------------------|-----|
| Nº de exposições         | 36  |
| Média de público por dia | 242 |

### Debate

|                             |       |
|-----------------------------|-------|
| Total de inscrições         | 9.215 |
| Nº de debates               | 238   |
| Média de público por debate | 43    |

### Oficina

|                     |        |
|---------------------|--------|
| Total de inscrições | 14.560 |
| Nº de oficinas      | 835    |
| Freq. por hora      | 15     |

### Roda de conversa

|   |        |
|---|--------|
| Total de inscrições                         | 12.525 |
| Nº de rodas de conversa                     | 399    |
| Média de participantes por roda de conversa | 33     |

### Visita mediada

|   |       |
|---|-------|
| Total de inscrições                       | 7.575 |
| Nº de visitas mediadas                    | 187   |
| Média de participantes por visita mediada | 45    |

### Palestra

|                               |        |
|-------------------------------|--------|
| Total de inscrições           | 20.824 |
| Nº de palestras               | 556    |
| Média de público por palestra | 41     |

## Modalidade Meio Ambiente

### Curso

|                             |       |
|-----------------------------|-------|
| Nº de unidades operacionais | 20    |
| Nº de turmas                | 65    |
| Total de inscrições         | 3.072 |
| Freq. por hora/aula         | 20    |
| Concluintes                 | 38,6% |

### Debate

|                             |     |
|-----------------------------|-----|
| Total de inscrições         | 254 |
| Nº de debates               | 14  |
| Média de público por debate | 35  |

### Oficina

|                     |        |
|---------------------|--------|
| Total de inscrições | 13.403 |
| Nº de oficinas      | 800    |
| Freq. por hora      | 15     |

### Palestra

|                               |       |
|-------------------------------|-------|
| Total de inscrições           | 2.141 |
| Nº de palestras               | 67    |
| Média de público por palestra | 35    |

### Roda de conversa

|   |       |
|---|-------|
| Total de inscrições                         | 3.251 |
| Nº de rodas de conversa                     | 174   |
| Média de participantes por roda de conversa | 19    |

### Exposição

|                          |     |
|--------------------------|-----|
| Nº de exposições         | 71  |
| Média de público por dia | 187 |

### Visita mediada

|   |        |
|---|--------|
| Total de inscrições                       | 16.911 |
| Nº de visitas mediadas                    | 829    |
| Média de participantes por visita mediada | 22     |

### Vivência

|                                     |        |
|-------------------------------------|--------|
| Total de inscrições                 | 32.334 |
| Nº de vivências                     | 1.185  |
| Média de participantes por vivência | 27     |

## Modalidade Produção e Difusão Multimídia de Saberes

### Internet

|   |            |
|---|------------|
| Acesso a conteúdos em domínios do Sesc        | 4.128.246  |
| Acesso a conteúdos do Sesc em outros domínios | 78.627.766 |

### Programa de rádio

|                    |   |
|--------------------|---|
| Audiência de rádio | - |
|--------------------|---|

### Programa de TV

|                 |            |
|-----------------|------------|
| Audiência de TV | 11.719.707 |
|-----------------|------------|

### Publicação

|                     |    |
|---------------------|----|
| Livros publicados   | 35 |
| Revistas publicadas | 22 |
| Outras publicações  | 22 |



## Refeições

|            |           |
|------------|-----------|
| Desjejuns: | 174.286   |
| Almoços:   | 3.999.466 |
| Jantares:  | 773.433   |

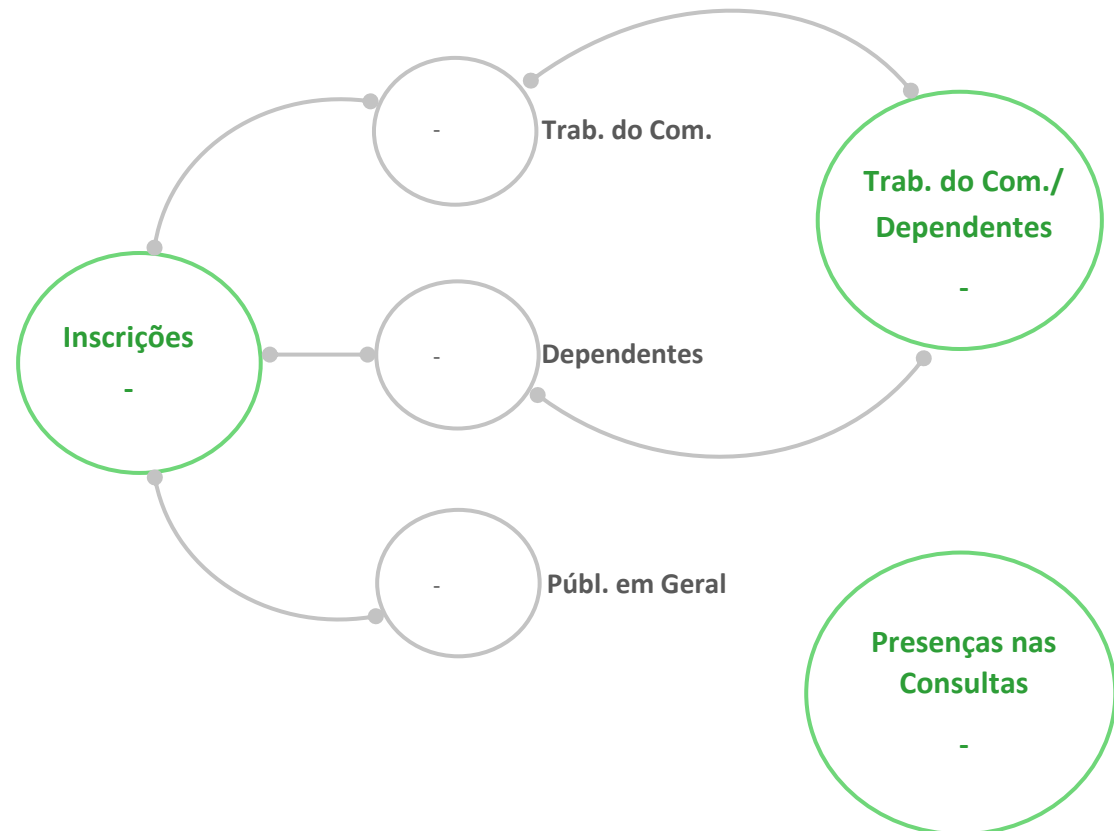
## Lanches

|  |           |
|--|-----------|
|  | 8.396.724 |
|--|-----------|

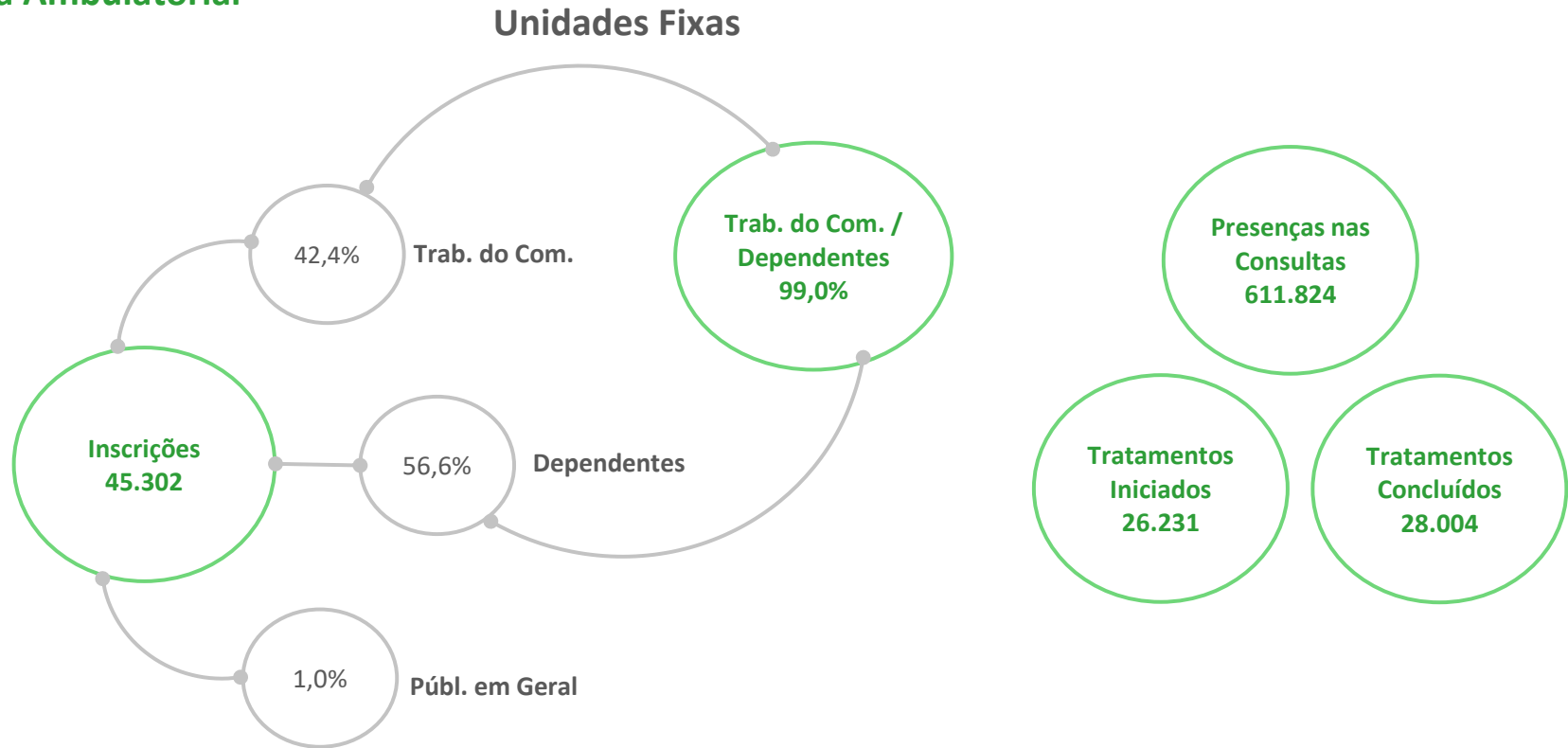
## Sessão diagnóstica

|                                   |   |
|-----------------------------------|---|
| Total de inscrições               | - |
| Média de participantes por sessão | - |

## Clínica Ambulatorial



## Clínica Ambulatorial



## Sessão clínica

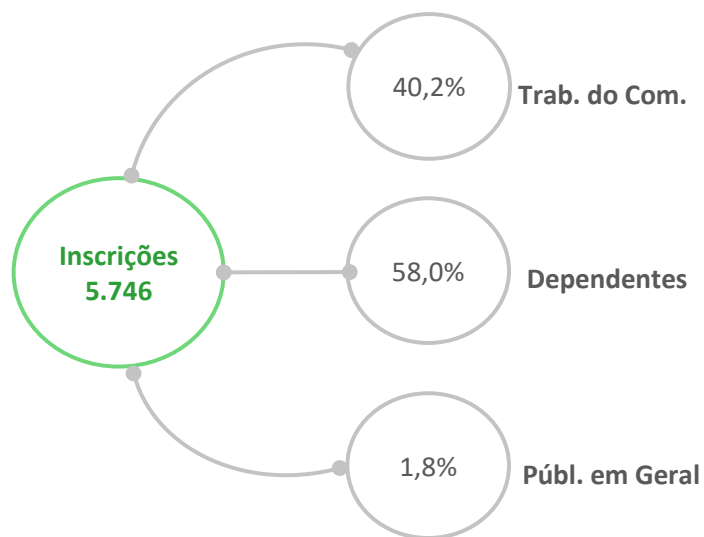
|                                   |        |
|-----------------------------------|--------|
| Total de inscrições               | 13.084 |
| Média de participantes por sessão | 83     |

Programa: Saúde

ATIVIDADE: SAÚDE BUCAL

## Clínica Ambulatorial

### Unidades Móveis (OdontoSesc)



### Sessão clínica

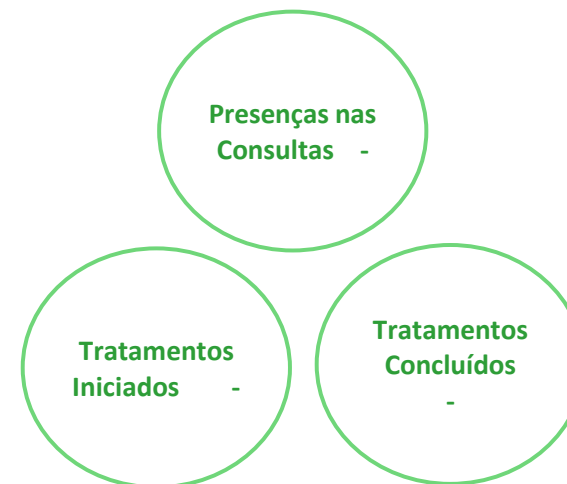
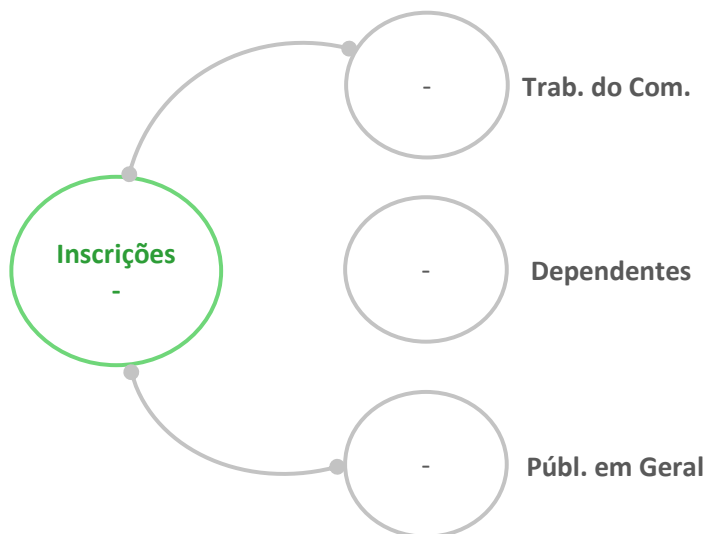
|                                   |       |
|-----------------------------------|-------|
| Total de inscrições               | 2.699 |
| Média de participantes por sessão | 67    |

Programa: Saúde

ATIVIDADE: SAÚDE BUCAL

## Clínica Ambulatorial

### Unidades Móveis (Outras)



### Sessão clínica

|                                   |   |
|-----------------------------------|---|
| Total de inscrições               | - |
| Média de participantes por sessão | - |

## Clínica Ambulatorial

### Unidades Fixas - Indicadores

| Indicadores   | 2013 | 2014   | 2015   | 2016   | 2017   |
|---|------|--------|--------|--------|--------|
| Índice de clientela beneficiária                                | -    | 100,0% | 100,0% | 100,0% | 99,0%  |
| Índice de tratamento concluído (ITC)                            | -    | 104,2% | 106,2% | 93,5%  | 106,8% |
| Índice de consultas realizadas por tratamento concluído (ICRTC) | -    | 19     | 19     | 22     | 22     |
| Índice de procedimentos realizados por consulta                 | -    | 1      | 1      | 1      | 1      |
| Índice de reexames  | -    | 29,9%  | 26,4%  | 21,2%  | 24,4%  |

#### Descrição dos indicadores:

Índice de clientela beneficiária: quantidade de trabalhadores do comércio de bens, serviços e turismo e seus dependentes inscritos sobre total de inscritos

Índice de tratamento concluído (ITC): total de tratamentos concluídos sobre total de tratamentos iniciados

Índice de consultas realizadas por tratamento concluído (ICRTC): total de presenças nas consultas sobre total de tratamentos concluídos

Índice de procedimentos realizados por consulta: total de procedimentos realizados sobre total de consultas realizadas

Índice de reexames: total de reexames sobre total de tratamentos iniciados (exames + reexames)

**Observação:** No ano de 2013 não foi possível identificar os dados referentes ao ODONTOSESC do DR/SP.

## Curso

|                     |       |
|---------------------|-------|
| Total de inscrições | 1.433 |
| Nº de turmas        | 28    |
| Freq. por hora/aula | 17    |
| Concluintes         | 62%   |

## Oficina

|                     |        |
|---------------------|--------|
| Total de inscrições | 12.472 |
| Nº de oficinas      | 612    |
| Freq. por hora      | 19     |

## Exposição Mediada

|                          |     |
|--------------------------|-----|
| Nº de exposições         | 14  |
| Média de público por dia | 154 |

## Campanha

|                          |     |
|--------------------------|-----|
| Nº de campanhas          | 80  |
| Média de público por dia | 195 |

## Palestra

|                               |     |
|-------------------------------|-----|
| Nº de palestras               | 428 |
| Média de público por palestra | 54  |

## Sessão diagnóstica

|                                 |       |
|---------------------------------|-------|
| Total de inscrições             | 1.303 |
| Média de participantes por hora | 19    |

## Roda de conversa

|   |    |
|---|----|
| Nº de rodas de conversa                     | 71 |
| Média de participantes por roda de conversa | 32 |

## Videodebate

|                                  |    |
|----------------------------------|----|
| Nº de videodebates               | 6  |
| Média de público por videodebate | 28 |

## Orientação

|               |        |
|---------------|--------|
| Participantes | 44.989 |
|---------------|--------|

## Encontro

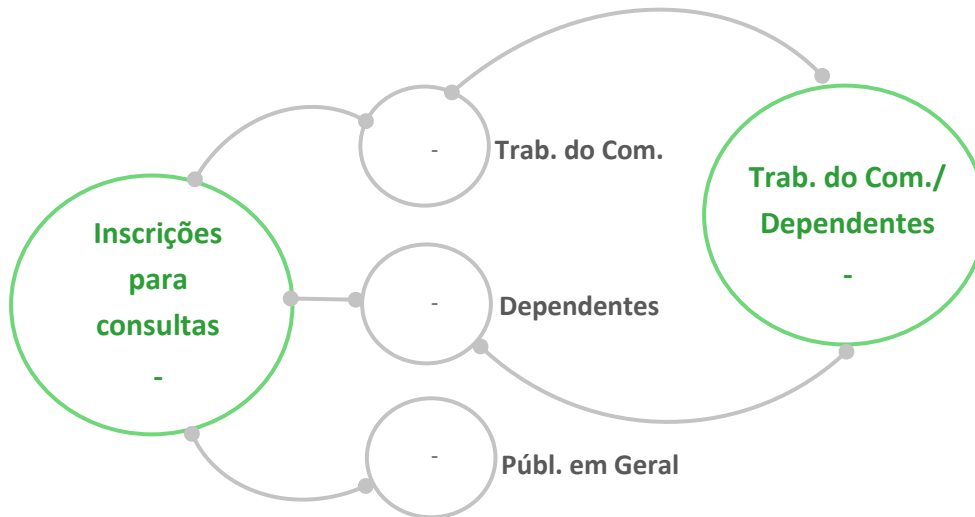
|                          |       |
|--------------------------|-------|
| Total de inscrições      | 2.117 |
| Nº de encontros          | 50    |
| Média de público por dia | 50    |

## Vivência

|                                     |        |
|-------------------------------------|--------|
| Total de inscrições                 | 28.723 |
| Nº de vivências                     | 753    |
| Média de participantes por vivência | 39     |

## Modalidade Atenção de Enfermagem

### Clínica Ambulatorial



### Rotinas de cuidado

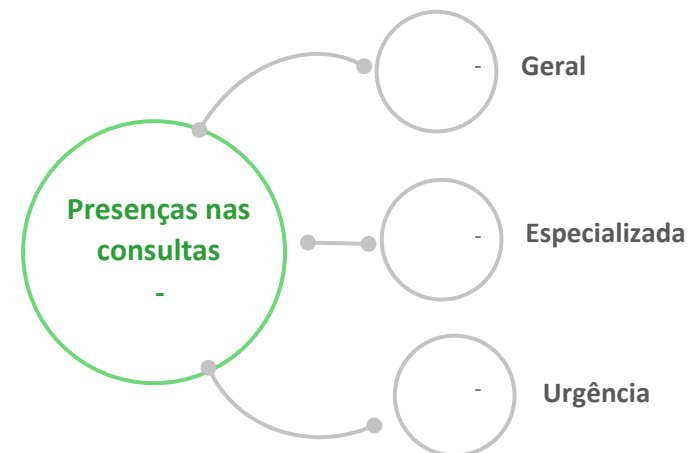
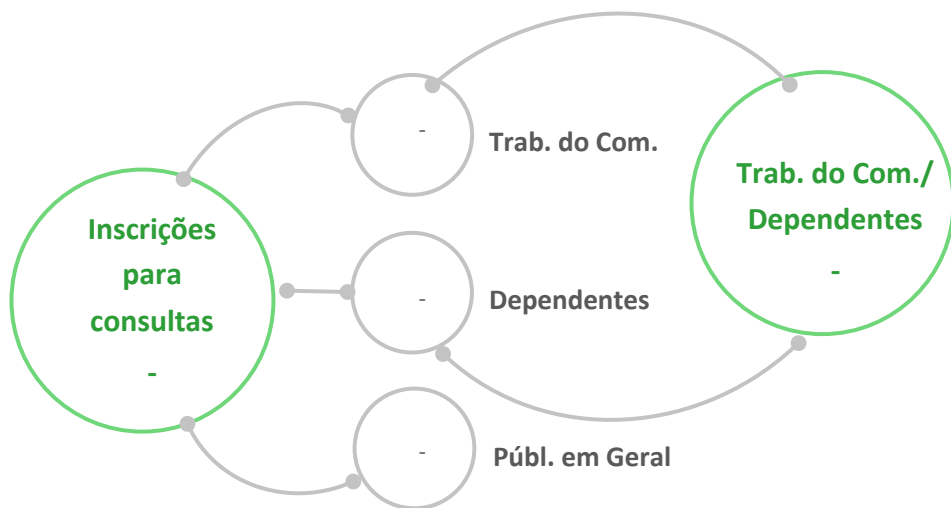
|                    |   |
|--------------------|---|
| Pessoas assistidas | - |
|--------------------|---|

Programa: Saúde

ATIVIDADE: CUIDADO TERAPÊUTICO

## Modalidade Atenção Médica

### Clínica Ambulatorial



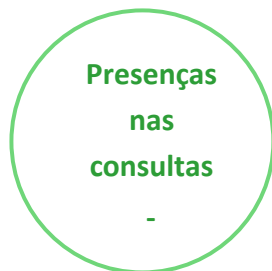
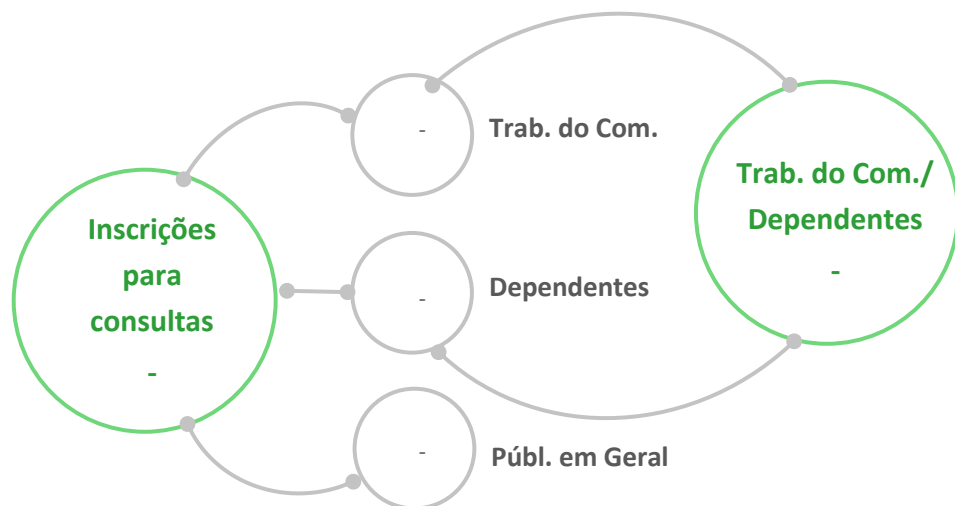
### Exame por imagem

|                         |   |
|-------------------------|---|
| Pessoas assistidas      | - |
| Nº de exames por imagem | - |

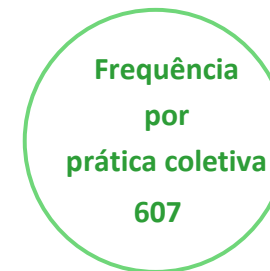
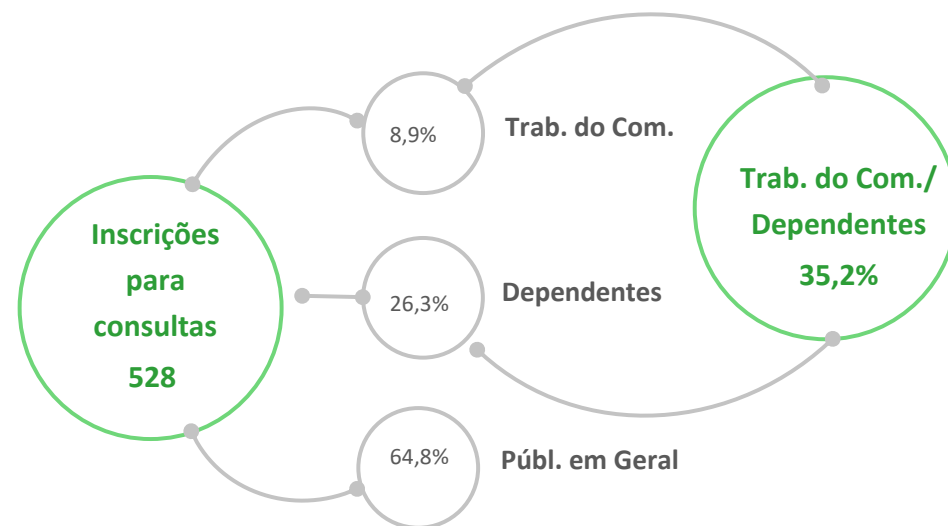


## Modalidade Cuidado Especializado

### Clínica Ambulatorial



### Práticas Coletivas



## Modalidade Cuidado Especializado

### Clínica Ambulatorial

|                     | Inscrições para consultas |      |                  | Presenças nas consultas |
|---------------------|---------------------------|------|------------------|-------------------------|
|                     | Trab. do Com.             | Dep. | Público em Geral |                         |
| Fisioterapia        | -                         | -    | -                | -                       |
| Fonoaudiologia      | -                         | -    | -                | -                       |
| Psicologia          | -                         | -    | -                | -                       |
| Terapia Ocupacional | -                         | -    | -                | -                       |
| Outros              | -                         | -    | -                | -                       |

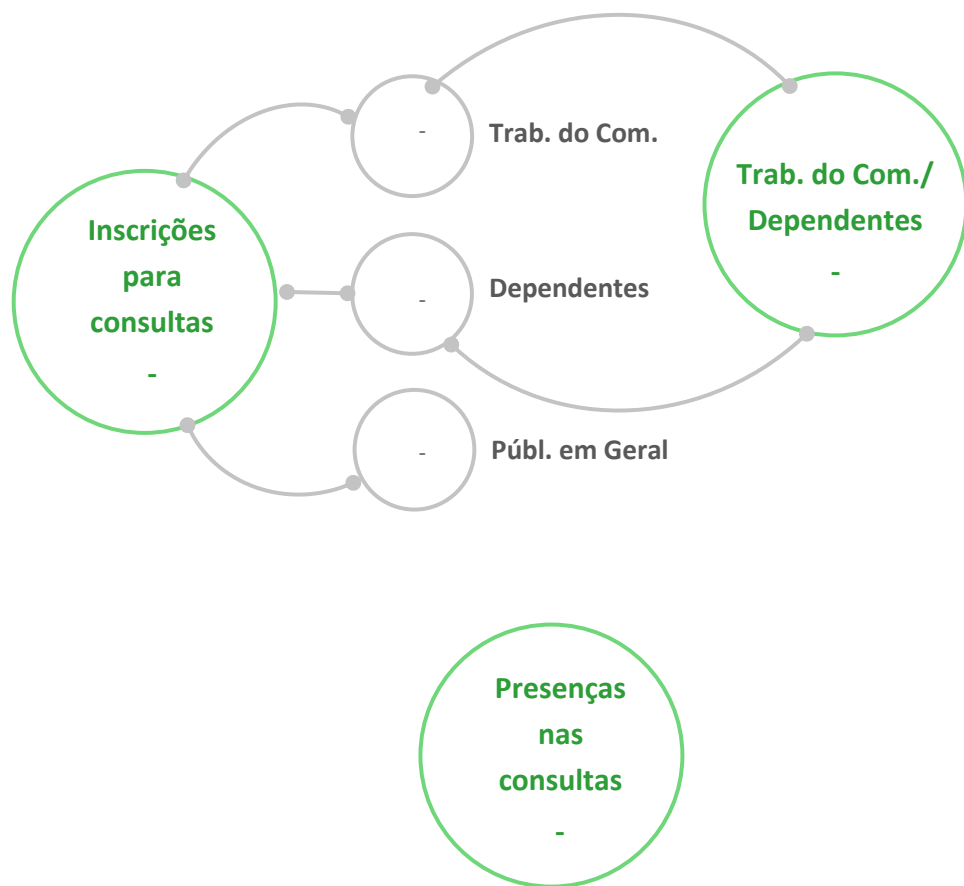
### Práticas Coletivas

|                          | Inscrições para consultas |       |                  | Frequência por prática coletiva |
|--------------------------|---------------------------|-------|------------------|---------------------------------|
|                          | Trab. do Com.             | Dep.  | Público em Geral |                                 |
| Fisioterapia             | -                         | -     | -                | -                               |
| Fonoaudiologia           | -                         | -     | -                | -                               |
| Psicologia               | -                         | -     | -                | -                               |
| Terapia Ocupacional      | -                         | -     | -                | -                               |
| <b>Não identificado*</b> | 8,9%                      | 26,3% | 64,8%            | 607                             |

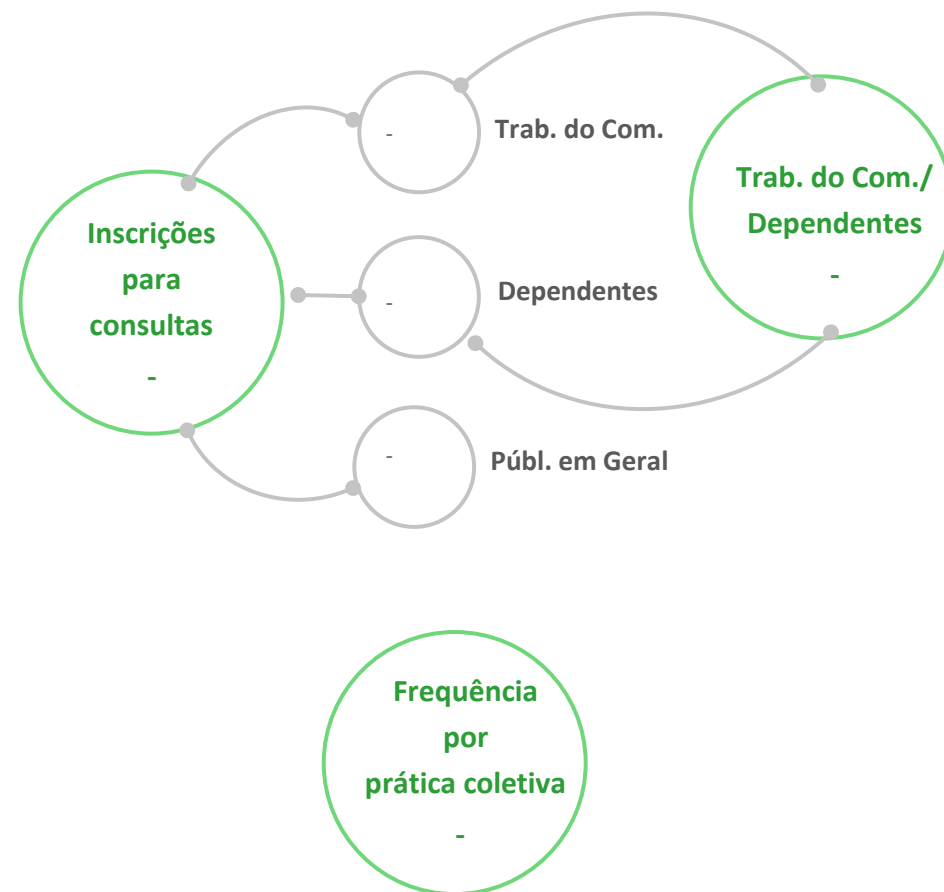
\* Não foram detalhadas as ações desta Realização

## Modalidade Práticas Integrativas e Complementares

### Clínica Ambulatorial



### Práticas Coletivas



## Modalidade Práticas Integrativas e Complementares

### Clínica Ambulatorial

|                    | Inscrições para consultas |      |                  | Presenças nas consultas |
|--------------------|---------------------------|------|------------------|-------------------------|
|                    | Trab. do Com.             | Dep. | Público em Geral |                         |
| Acupuntura         | -                         | -    | -                | -                       |
| Auriculoterapia    | -                         | -    | -                | -                       |
| Fitoterapia        | -                         | -    | -                | -                       |
| Massoterapia       | -                         | -    | -                | -                       |
| Práticas corporais | -                         | -    | -                | -                       |
| Práticas mentais   | -                         | -    | -                | -                       |
| Shiatsu            | -                         | -    | -                | -                       |
| Outros             | -                         | -    | -                | -                       |

### Práticas Coletivas

|                     | Inscrições para consultas |      |                  | Frequência por prática coletiva |
|---------------------|---------------------------|------|------------------|---------------------------------|
|                     | Trab. do Com.             | Dep. | Público em Geral |                                 |
| Fisioterapia        | -                         | -    | -                | -                               |
| Fonoaudiologia      | -                         | -    | -                | -                               |
| Meditação           | -                         | -    | -                | -                               |
| Psicologia          | -                         | -    | -                | -                               |
| Terapia Ocupacional | -                         | -    | -                | -                               |
| Outros              | -                         | -    | -                | -                               |

## Apresentação

| Modalidade    | Nº de apresentações | Média de público |
|---------------|---------------------|------------------|
| <b>Circo</b>  | 1.486               | 200              |
| <b>Dança</b>  | 1.253               | 147              |
| <b>Teatro</b> | 3.790               | 130              |

## Debate

| Modalidade    | Nº de debates | Média de participantes por debate |
|---------------|---------------|-----------------------------------|
| <b>Circo</b>  | 6             | 64                                |
| <b>Dança</b>  | 25            | 59                                |
| <b>Teatro</b> | 45            | 31                                |

## Desenvolvimento de experimentações

| Modalidade    | Nº de eventos | Média de participantes por dia |
|---------------|---------------|--------------------------------|
| <b>Circo</b>  | 6             | 138                            |
| <b>Dança</b>  | 17            | 23                             |
| <b>Teatro</b> | 8             | 18                             |

## Exposição

| Modalidade    | Nº de exposições | Média de público por dia |
|---------------|------------------|--------------------------|
| <b>Circo</b>  | -                | -                        |
| <b>Dança</b>  | 2                | 81                       |
| <b>Teatro</b> | 8                | 168                      |

## Curso

| Modalidade    | Nº de turmas | Total de inscrições | Freq. por hora/aula | Concluintes |
|---------------|--------------|---------------------|---------------------|-------------|
| <b>Circo</b>  | 15           | 358                 | 12                  | 225         |
| <b>Dança</b>  | 91           | 5.915               | 15                  | 1.583       |
| <b>Teatro</b> | 109          | 2.764               | 10                  | 739         |

## Incentivo artístico

| Modalidade    | Total de inscrições | Nº de incentivos | Média de participantes por incentivo | Média de público por incentivo |
|---------------|---------------------|------------------|--------------------------------------|--------------------------------|
| <b>Circo</b>  | -                   | -                | -                                    | -                              |
| <b>Dança</b>  | 330                 | 2                | 165                                  | -                              |
| <b>Teatro</b> | -                   | -                | -                                    | -                              |

## Oficina

| Modalidade    | Total de inscrições | Nº de oficinas | Freq. por hora |
|---------------|---------------------|----------------|----------------|
| <b>Circo</b>  | 7.295               | 245            | 22             |
| <b>Dança</b>  | 28.359              | 995            | 23             |
| <b>Teatro</b> | 6.076               | 426            | 12             |

## Palestra

| Modalidade    | Total de inscrições | Nº de palestras | Média de público por palestra |
|---------------|---------------------|-----------------|-------------------------------|
| <b>Circo</b>  | 201                 | 4               | 50                            |
| <b>Dança</b>  | 73                  | 3               | 24                            |
| <b>Teatro</b> | 405                 | 15              | 27                            |

## Intervenção urbana

| Modalidade    | Nº de intervenções |
|---------------|--------------------|
| <b>Circo</b>  | 378                |
| <b>Dança</b>  | 346                |
| <b>Teatro</b> | 236                |

## Curso

|                     |        |
|---------------------|--------|
| Total de inscrições | 32.014 |
| Nº de turmas        | 1.545  |
| Freq. por hora/aula | 9      |
| Concluintes         | 17.265 |

## Oficina

|                     |         |
|---------------------|---------|
| Total de inscrições | 122.081 |
| Nº de oficinas      | 6.411   |
| Freq. por hora      | 14      |

## Exposição de arte

|                          |     |
|--------------------------|-----|
| Nº de exposições         | 128 |
| Média de público por dia | 264 |

## Visita mediada à exposição

|                                |       |
|--------------------------------|-------|
| Nº de visitas                  | 2.113 |
| Média de participantes por dia | 116   |

## Incentivo artístico

|                                      |     |
|--------------------------------------|-----|
| Total de inscrições                  | 321 |
| Nº de incentivos                     | 7   |
| Média de participantes por incentivo | 100 |
| Média de público por incentivo       | 266 |

## Debate

|                                   |    |
|-----------------------------------|----|
| Nº de debates                     | 99 |
| Média de participantes por debate | 42 |

## Performance

|                                  |     |
|----------------------------------|-----|
| Nº de performances               | 542 |
| Média de público por performance | 81  |

## Intervenção urbana

|                    |     |
|--------------------|-----|
| Nº de intervenções | 186 |
|--------------------|-----|

## Palestra

|                               |       |
|-------------------------------|-------|
| Total de inscrições           | 6.127 |
| Nº de palestras               | 170   |
| Média de público por palestra | 38    |

## Desenvolvimento de experimentações

|                                |    |
|--------------------------------|----|
| Nº de eventos                  | 86 |
| Média de participantes por dia | 54 |

### Curso

|                     |       |
|---------------------|-------|
| Total de inscrições | 5.831 |
| Nº de turmas        | 259   |
| Freq. por hora/aula | 10    |
| Concluintes         | 3.333 |

### Incentivo artístico

|                                      |    |
|--------------------------------------|----|
| Total de inscrições                  | 40 |
| Nº de incentivos                     | 1  |
| Média de participantes por incentivo | 34 |
| Média de público por incentivo       | -  |

### Oficina

|                     |        |
|---------------------|--------|
| Total de inscrições | 12.828 |
| Nº de oficinas      | 580    |
| Freq. por hora      | 19     |

### Palestra

|                               |       |
|-------------------------------|-------|
| Total de inscrições           | 3.003 |
| Nº de palestras               | 58    |
| Média de público por palestra | 52    |

### Apresentação

|                                   |       |
|-----------------------------------|-------|
| Nº de apresentações               | 5.433 |
| Média de público por apresentação | 304   |

### Debate

|                                   |    |
|-----------------------------------|----|
| Nº de debates                     | 23 |
| Média de participantes por debate | 67 |

### Desenvolvimento de experimentações

|                                |    |
|--------------------------------|----|
| Nº de eventos                  | 36 |
| Média de participantes por dia | 49 |

### Exposição

|                          |     |
|--------------------------|-----|
| Nº de exposições         | 7   |
| Média de público por dia | 524 |

### Intervenção urbana

|                    |     |
|--------------------|-----|
| Nº de intervenções | 203 |
|--------------------|-----|

## Curso

|                     |       |
|---------------------|-------|
| Total de inscrições | 2.799 |
| Nº de turmas        | 93    |
| Freq. por hora/aula | 11    |
| Concluintes         | 1.258 |

## Incentivo artístico

|                                      |    |
|--------------------------------------|----|
| Total de inscrições                  | 54 |
| Nº de incentivos                     | 3  |
| Média de participantes por incentivo | 18 |
| Média de público por incentivo       | 18 |

## Oficina

|                     |        |
|---------------------|--------|
| Total de inscrições | 27.665 |
| Nº de oficinas      | 498    |
| Freq. por hora      | 28     |

## Palestra

|                               |       |
|-------------------------------|-------|
| Total de inscrições           | 7.401 |
| Nº de palestras               | 207   |
| Média de público por palestra | 37    |

## Apresentação

|                                   |       |
|-----------------------------------|-------|
| Nº de apresentações               | 2.078 |
| Média de público por apresentação | 125   |

## Debate

|                                   |    |
|-----------------------------------|----|
| Nº de debates                     | 88 |
| Média de participantes por debate | 25 |

## Desenvolvimento de experimentações

|                                |    |
|--------------------------------|----|
| Nº de eventos                  | 4  |
| Média de participantes por dia | 33 |

## Exposição

|                          |     |
|--------------------------|-----|
| Nº de exposições         | 13  |
| Média de público por dia | 237 |

## Intervenção urbana

|                    |       |
|--------------------|-------|
| Nº de intervenções | 1.811 |
|--------------------|-------|

## Mediação

|                                     |       |
|-------------------------------------|-------|
| Nº de mediações                     | 1.400 |
| Média de participantes por mediação | 70    |



## Curso

|                     |       |
|---------------------|-------|
| Total de inscrições | 2.181 |
| Nº de turmas        | 96    |
| Freq. por hora/aula | 10    |
| Concluintes         | 1.257 |

## Incentivo artístico

|                                      |       |
|--------------------------------------|-------|
| Total de inscrições                  | 1.201 |
| Nº de incentivos                     | 2     |
| Média de participantes por incentivo | 601   |
| Média de público por incentivo       | 902   |

## Oficina

|                     |       |
|---------------------|-------|
| Total de inscrições | 7.181 |
| Nº de oficinas      | 385   |
| Freq. por hora      | 12    |

## Palestra

|                               |       |
|-------------------------------|-------|
| Total de inscrições           | 1.063 |
| Nº de palestras               | 25    |
| Média de público por palestra | 41    |

## Debate

|                                   |     |
|-----------------------------------|-----|
| Nº de debates                     | 126 |
| Média de participantes por debate | 39  |

## Desenvolvimento de experimentações

|                                |    |
|--------------------------------|----|
| Nº de eventos                  | 6  |
| Média de participantes por dia | 15 |

## Exibição

|                               |       |
|-------------------------------|-------|
| Nº de exposições              | 5.434 |
| Média de público por exibição | 45    |

## Exposição

|                          |     |
|--------------------------|-----|
| Nº de exposições         | 10  |
| Média de público por dia | 147 |

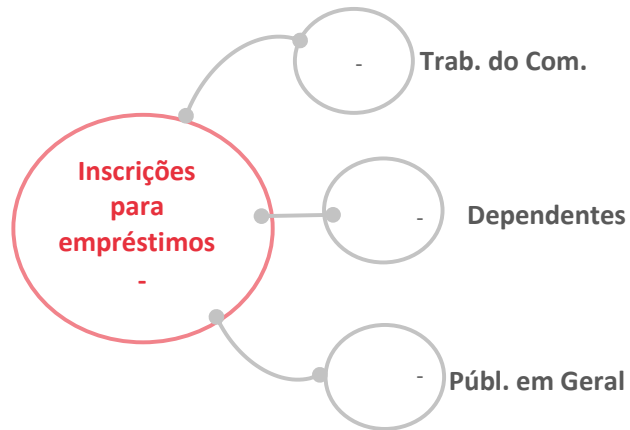
## Intervenção urbana

|                    |    |
|--------------------|----|
| Nº de intervenções | 30 |
|--------------------|----|

## Unidades Fixas

### Empréstimos

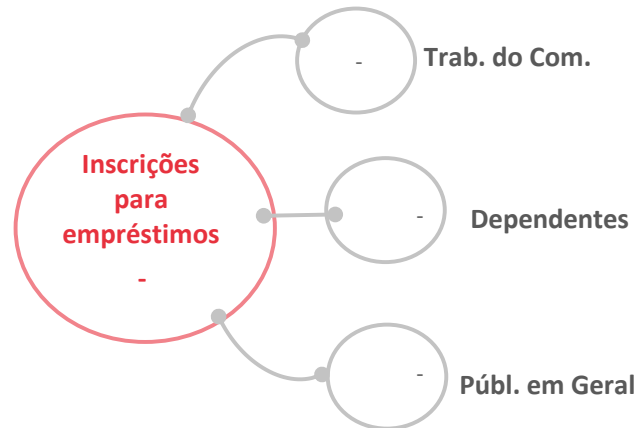
|                                    |   |
|------------------------------------|---|
| Nº de empréstimos                  | - |
| Média de empréstimos por inscrição | - |
| % de inscrições renovadas          | - |
| Clientes presentes para empréstimo | - |



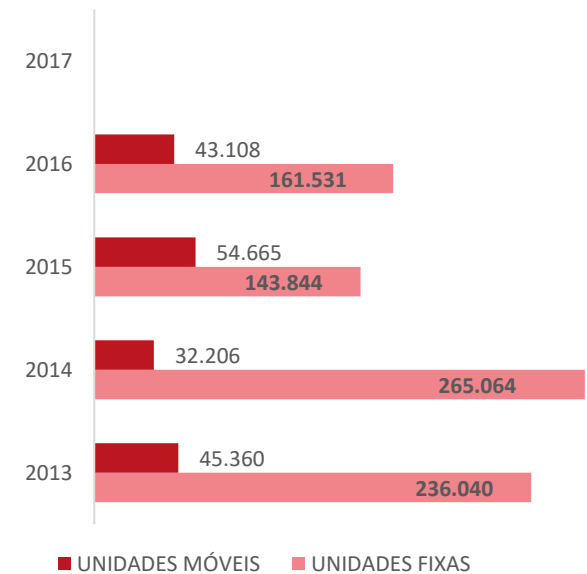
## Unidades Móveis

### Empréstimos

|                                    |   |
|------------------------------------|---|
| Nº de empréstimos                  | - |
| Média de empréstimos por inscrição | - |
| % de inscrições renovadas          | - |
| Clientes presentes para empréstimo | - |



### Número de empréstimos Série Histórica





# Relatório Estatístico 2017

DR/SP

Programa: Cultura

ATIVIDADE: BIBLIOTECA

## Oficina

|                     |     |
|---------------------|-----|
| Total de inscrições | 435 |
| Nº de oficinas      | 22  |
| Freq. por hora      | 17  |

## Captação e difusão de livros

|                 |       |
|-----------------|-------|
| Livros captados | 561   |
| Livros trocados | 2.120 |

## Consulta

|                                    |     |
|------------------------------------|-----|
| Média de pessoas presentes por dia | 161 |
|------------------------------------|-----|

## Pesquisa documentária

|                 |    |
|-----------------|----|
| Nº de pesquisas | 10 |
|-----------------|----|

## Modalidade Avaliação Físico-Funcional

### Avaliação

Inscrições: 2.511

### Reavaliação

Inscrições: -

## Modalidade Exercícios Físicos Sistemáticos

### Exercício físico coletivo

Total de inscrições: 34.455

Nº de turmas: 445

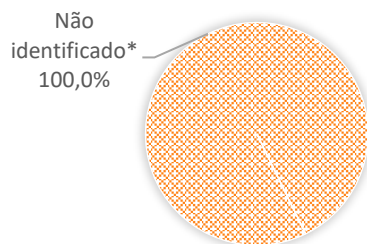
Freq. por hora/aula: 20

### Exercício físico individual

Total de inscrições: 67.190

Freq. por dia: 139

Distribuição de Nº de Turmas por Modalidade Esportiva



Distribuição de Inscrições por Modalidade Esportiva



\* Não foram detalhadas as ações desta Realização

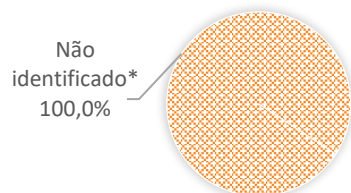
## Modalidade Eventos Físico-Esportivos

### Apresentação esportiva

Nº de apresentações: 914

Média de praticantes por apresentação: 10

Distribuição de Nº de Apresentações por Modalidade Esportiva

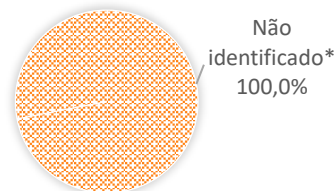


### Aula especial

Nº de aulas: 11.939

Média de participantes por aula: 38

Distribuição de Nº de Aulas Especiais por Modalidade Esportiva




### Palestra

Total de inscrições: 10.175

Nº de palestras: 186

Média de público por palestra: 58

Distribuição de Nº de Palestras por Modalidade Esportiva



### Competição

Total de inscrições: 110.718

Nº de competições: 628

Frequência por partida: 9

Distribuição de Nº de Competições por Modalidade Esportiva



### Oficina

Total de inscrições: 9.394

Nº de oficinas: 232

Frequência por hora: 20

Distribuição de Nº de Oficinas por Modalidade Esportiva



### Treino

Total de inscrições: 585

Nº de treinos: 11

Frequência por dia: 36

Distribuição de Nº de Treinos por Modalidade Esportiva



\* Não foram detalhadas as ações desta Realização

## Modalidade Formação Esportiva

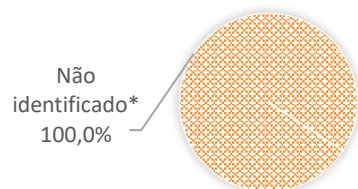
### Esporte coletivo

Total de inscrições: 9.639

Nº de turmas: 191

Freq. por hora/aula: 12

Distribuição de Nº de Turmas por Modalidade Esportiva



### Esporte individual

Total de inscrições: 15.707

Nº de turmas: 326

Freq. por hora/aula: 10

Distribuição de Nº de Turmas por Modalidade Esportiva



### Esporte radical e na natureza

Total de inscrições: 4.141

Nº de turmas: 31

Freq. por hora/aula: 24

Distribuição de Nº de Turmas por Modalidade Esportiva



### Luta

Total de inscrições: 3.499

Nº de turmas: 35

Freq. por hora/aula: 13

Distribuição de Nº de Turmas por Modalidade Esportiva



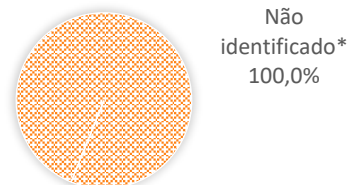
### Multipráticas esportivas

Total de inscrições: 14.174

Nº de turmas: 232

Freq. por hora/aula: 13

Distribuição de Nº de Turmas por Modalidade Esportiva



\* Não foram detalhadas as ações desta Realização

## Colônia de férias

Total de inscrições: 20.222

Nº de colônias de férias: 259

Média de inscritos por colônia de férias: 78

## Festa/Festividade

Nº de festas/festividades: 10

Média de participantes por dia: 508

## Passeio recreativo

Nº de passeios: 328

Média de participantes por passeio: 18

## Recreação esportiva

Nº de recreações esportivas: 36.265

Média de participantes por ação: 72

## Reunião dançante

Nº de reuniões dançantes: 141

Média de participantes por reunião: 49

## Sarau recreativo

Nº de saraus: 35

Média de público por sarau: 132

## Frequência a parque aquático

Média de participantes por dia: 398

## Jogos, brinquedos e brincadeiras

Média de participantes por dia: 209

## Jogos de Salão

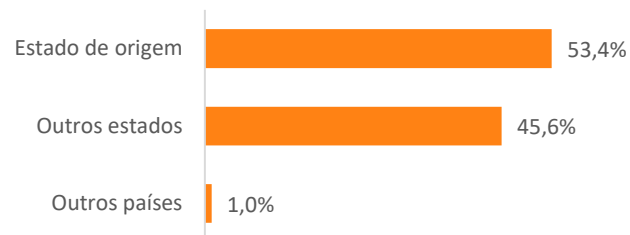
Média de participantes por dia: 75

## Modalidade Turismo Emissivo

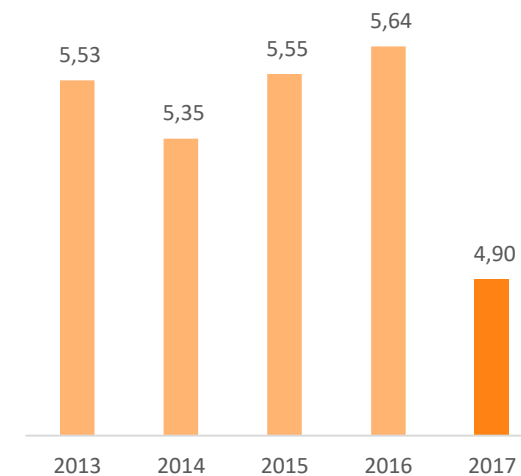
### Excursão

|                                      |
|--------------------------------------|
| Inscrições: 12.488                   |
| Número: 366                          |
| Média de inscrições por excursão: 34 |

### Destinos



### Duração média, em dias, das excursões\* Série Histórica

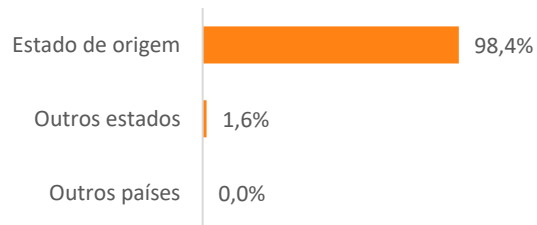


\*Total de dias das excursões sobre o número total de excursões

### Passeio

|                                     |
|-------------------------------------|
| Inscrições: 12.333                  |
| Número: 397                         |
| Média de inscrições por passeio: 31 |

### Destinos



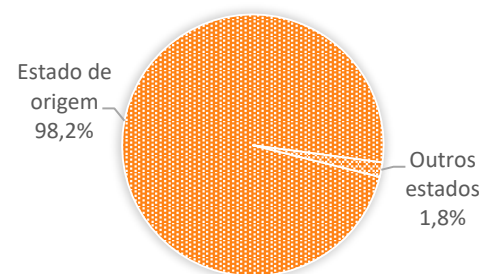


## Modalidade Turismo Receptivo

### Hospedagem

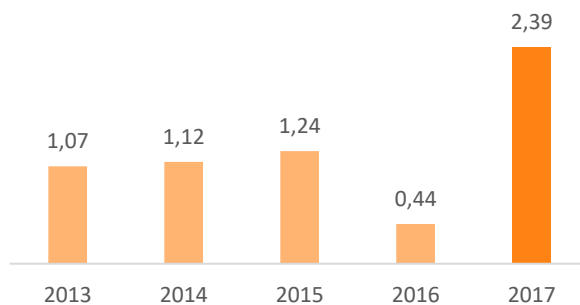
|   |
|---|
| Inscrições: 42.339                      |
| Leitos ocupados: 223.261                |
| Unidades habitacionais ocupadas: 70.889 |
| Diárias: 169.708                        |

### Procedência dos Inscritos

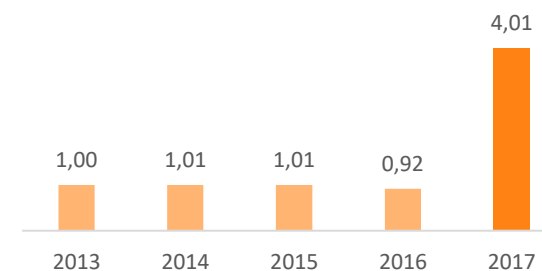


### Indicadores – Série Histórica

#### Diária por Unidades Habitacionais



#### Média de permanência do hóspede\*



\*Total de frequência dividido pelo total de inscrições

## Modalidade Turismo Receptivo

### Hospedagem *day-use*

Inscrições: 73.418

### Passeio Local

Inscrições: 1.579

Número: 417

Frequência média por passeio: 4

## Núcleos e Redes Comunitárias

|                                    |   |
|------------------------------------|---|
| Total de inscrições                | - |
| % de renovação de inscrição        | - |
| Nº de núcleos/redes                | - |
| Média de inscritos por núcleo/rede | - |

## Curso

|                     |    |
|---------------------|----|
| Total de inscrições | 20 |
| Nº de turmas        | 1  |
| Freq. por hora/aula | 16 |

## Encontro

|                                |   |
|--------------------------------|---|
| Total de inscrições            | - |
| Nº de encontros                | - |
| Média de participantes por dia | - |

## Oficina

|                     |   |
|---------------------|---|
| Total de inscrições | - |
| Nº de oficinas      | - |
| Freq. por hora      | - |

## Palestra

|                               |   |
|-------------------------------|---|
| Total de inscrições           | - |
| Nº de palestras               | - |
| Média de público por palestra | - |

## Campanha

|                                |   |
|--------------------------------|---|
| Nº de campanhas                | - |
| Média de participantes por dia | - |

## Roda de conversa

|   |   |
|---|---|
| Nº de rodas de conversa                     | - |
| Média de participantes por roda de conversa | - |

## Reunião

|                                    |    |
|------------------------------------|----|
| Nº de reuniões                     | 2  |
| Média de participantes por reunião | 17 |

## Modalidade Apoio Emergencial

### Campanha

|                      |   |
|----------------------|---|
| Arrecadação (kg)     | - |
| Distribuição (kg)    | - |
| Pessoas beneficiadas | - |

## Modalidade Desenvolvimento de Capacidades

### Encontro

|                                |       |
|--------------------------------|-------|
| Total de inscrições            | 3.170 |
| Nº de encontros                | 59    |
| Média de participantes por dia | 54    |

### Oficina

|                     |       |
|---------------------|-------|
| Total de inscrições | 4.365 |
| Nº de oficinas      | 135   |
| Freq. por hora      | 27    |

### Palestra

|                                |       |
|--------------------------------|-------|
| Total de inscrições            | 5.909 |
| Nº de palestras                | 151   |
| Média de participantes por dia | 40    |

### Orientação

|                                |    |
|--------------------------------|----|
| Média de participantes por dia | 14 |
|--------------------------------|----|

### Curso

|                     |       |
|---------------------|-------|
| Total de inscrições | 1.552 |
| Nº de turmas        | 54    |

## Modalidade Redes

### Distribuição de gêneros alimentícios

| Arrecadação (kg) | Distribuição (kg) |
|------------------|-------------------|
| 5.692.867        | 5.667.971         |

| Doadores       |                                 |
|----------------|---------------------------------|
| Nº de doadores | Média mensal de doadores ativos |
| 1.053          | 446                             |

| Entidades                   |                                      |
|-----------------------------|--------------------------------------|
| Nº de entidades cadastradas | Média mensal de entidades assistidas |
| 1.252                       | 902                                  |

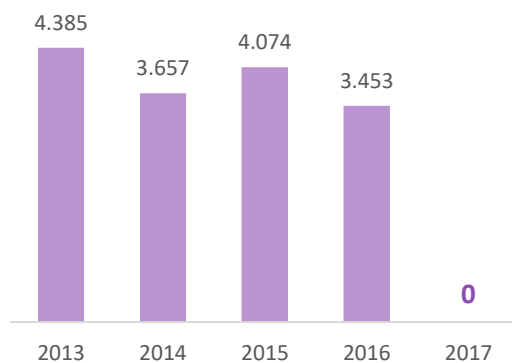
| Beneficiados              |                                      |
|---------------------------|--------------------------------------|
| Nº de pessoas cadastradas | Média mensal de pessoas beneficiadas |
| 811.407                   | 154.299                              |

### Distribuição de produtos diversos

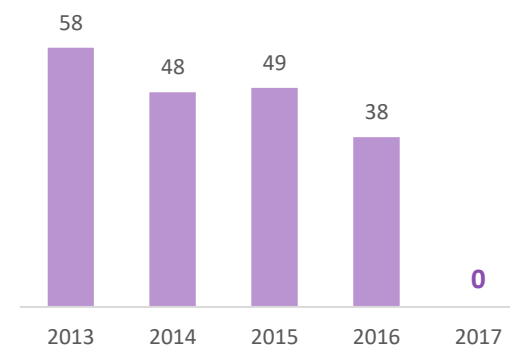
| Produtos                    | Arrecadação (unid.) | Distribuição (unid.) |
|-----------------------------|---------------------|----------------------|
| Vestuário                   | -                   | -                    |
| Produtos de higiene pessoal | -                   | -                    |
| Produtos de limpeza         | -                   | -                    |
| Outros                      | -                   | -                    |

| Grupos             | Formação de Grupos Sociais |              |                               |
|--------------------|----------------------------|--------------|-------------------------------|
|                    | Inscrições                 | Nº de grupos | Média de inscrições por grupo |
| Idosos             | -                          | -            | -                             |
| Crianças           | -                          | -            | -                             |
| Adolescentes       | -                          | -            | -                             |
| Pais               | -                          | -            | -                             |
| Intergeneracionais | -                          | -            | -                             |
| Voluntários        | -                          | -            | -                             |
| Outros             | -                          | -            | -                             |
| <b>Total</b>       | -                          | -            | -                             |

**Total de Inscrições**  
Série Histórica



**Nº de Grupos**  
Série Histórica



**Observação:** A partir de 2017, com a implantação do Referencial Programático do Sesc, o conceito de inscrições foi modificado, passando a considerar inclusive os alunos inscritos que nunca frequentaram a Realização.

| Grupos           | Ação de voluntariado | Campanha        | Consulta social | Curso        | Encontro        |
|------------------|----------------------|-----------------|-----------------|--------------|-----------------|
|                  | Nº de ações          | Nº de campanhas | Nº de consultas | Nº de turmas | Nº de encontros |
| Idosos           | -                    | -               | -               | -            | -               |
| Crianças         | -                    | -               | -               | -            | -               |
| Adolescentes     | -                    | -               | -               | -            | -               |
| Pais             | -                    | -               | -               | -            | -               |
| Intergeracionais | -                    | -               | -               | -            | -               |
| Voluntários      | -                    | -               | -               | -            | -               |
| Outros           | -                    | -               | -               | -            | -               |
| <b>Total</b>     | -                    | -               | -               | -            | -               |

| Grupos           | Oficina        | Palestra        | Reunião        | Visita domiciliar, institucional e comunitária |
|------------------|----------------|-----------------|----------------|--|
|                  | Nº de oficinas | Nº de palestras | Nº de reuniões | Nº de visitas                                  |
| Idosos           | -              | -               | -              | -  |
| Crianças         | -              | -               | -              | -  |
| Adolescentes     | -              | -               | -              | -  |
| Pais             | -              | -               | -              | -  |
| Intergeracionais | -              | -               | -              | -  |
| Voluntários      | -              | -               | -              | -  |
| Outros           | -              | -               | -              | -  |
| <b>Total</b>     | -              | -               | -              | -  |

[www.sesc.com.br](http://www.sesc.com.br)

