

Relatório Estatístico do Sesc 2016

Mato Grosso

Apresentação

O Serviço Social do Comércio (Sesc) foi criado há 70 anos por representantes do empresariado do comércio e destinado a atender à clientela comerciária e a seus dependentes com serviços que proporcionam bem-estar e melhoria da qualidade de vida de seu público. Nossas ações nas áreas de Educação, Saúde, Cultura, Lazer e Assistência são retratadas neste documento em números que apresentam, de modo didático, a dimensão do trabalho do Sesc.

O resultado da nossa atuação está presente em todo o Brasil, das capitais ao interior, para crianças, adultos e idosos, com atenção especial ao trabalhador do comércio. Por meio de escolas, clínicas odontológicas, restaurantes, teatros, cinemas ou complexos esportivos, o Sesc dá acesso a serviços fundamentais para a população.

Nesta terceira edição digital, o Relatório Estatístico apresenta recursos gráficos e séries temporais que demonstram o alcan-

ce e a diversidade da programação do Sesc, o que possibilita identificar os caminhos a seguir, colaborando para o bom planejamento das nossas atividades. Os resultados quantitativos estão aqui reunidos em dados referentes às ações desenvolvidas pelos Departamentos Regionais (DDRR) e pelos Polos de Referência do Departamento Nacional: Estância Ecológica Sesc Pantanal (EESP) e Escola Sesc de Ensino Médio, exceto o Centro Cultural Sesc Paraty (CCSP).

A estruturação deste material advém do tratamento estatístico desses dados com o objetivo de transformá-los em informações que subsidiem a tomada de decisão em seus variados níveis. Além disso, apresentamos aos diversos públicos envolvidos os resultados do nosso esforço contínuo de atender cada vez mais e melhor aos comerciários e seus dependentes.

Sesc | Serviço Social do Comércio

Conteúdo

Introdução

Instalações

Relatório Estatístico

Convenção

- O valor não existe. ()
- * Notas e informações complementares.

Introdução

Este Relatório Estatístico tem por objetivo apresentar de forma mais didática os dados contidos no Anuário Estatístico do Sesc, tendo como referência os clientes e os resultados da ação do Sesc no exercício de 2016, caracterizando-os por categorias e por unidade da federação. Seu conteúdo abrange a produção dos Departamentos Regionais (DDRR) e Polos de Referência do Departamento Nacional (DN):¹ Estância Ecológica Sesc Pantanal (EESP) e Escola Sesc de Ensino Médio — essas não contempladas apenas no Relatório Estatístico por Região. Cada DR exerce sua missão junto ao cliente da respectiva Unidade da Federação; a EESP constitui projeto nacional de proteção e preservação ambiental; e a Escola Sesc de Ensino Médio forma jovens brasileiros preparando-os para o mundo do trabalho e para o exercício da liderança e da cidadania.

¹ A produção da Unidade Operacional do DN Centro Cultural Sesc Paraty (CCSP) não é considerada neste relatório.

Ao DN cabe zelar pela uniformidade nos conceitos e critérios para o registro das informações do Sesc, além de consolidar os dados globais para publicação.

Os Clientes do Sesc

A primeira distinção a ser feita refere-se às categorias dos indivíduos atendidos. As matrículas registram o número de beneficiários — comerciários² e dependentes — cadastrados para usufruírem dos serviços do Sesc. Os não beneficiários, por sua vez, recebem credenciais de usuários, para, sob regras distintas, habilitarem-se aos serviços do Sesc. Embora expressivos, os quantitativos de comerciários, dependentes e usuários não representam o total de clientes do Sesc, pois há serviços e ações que, por sua natureza, não exigem a habilitação

² Comerciários são aqui entendidos como trabalhadores enquadrados no plano sindical da Confederação Nacional do Comércio de Bens, Serviços e Turismo (CNC).

das pessoas atendidas, tais como aquelas destinadas a grandes contingentes e desenvolvidas em espaços públicos.

Ação Institucional: Programas e Atividades

A segunda distinção é feita em relação à natureza da ação, no Sesc regulada pela Classificação Funcional Programática,³ que estabelece Programas, Atividades, Modalidades e Realizações. A Classificação Funcional Programática vigente foi estabelecida pela Portaria “N” Sesc n. 490/2004.

Os Programas da ação finalística do Sesc são cinco: Educação, Saúde, Cultura, Lazer e Assistência. Cada um desses grandes campos se manifesta por meio das Atividades, com objetivos e metodologias próprios.

As Atividades são definidas de forma coerente com os Programas em que se inserem, e constituem a principal referência para a elaboração da grade de programação do Sesc nos Departamentos Regionais e Polos de Referência. São divididas em várias Realizações, de acordo com a forma pela qual são executadas.

³ Classificação Funcional Programática estabelecida pela Portaria “N” SESC n. 490/2004.

Além da coerência aos Programas, as Atividades são conceituadas de maneira sintética, abrangente e prevendo a não superposição mútua, de forma a permitirem o mapeamento em bases uniformes da ação do Sesc junto aos seus clientes.

Registros Parciais de Clientes: as Inscrições

Determinadas Realizações preveem o ato de inscrição de sua clientela. Tal é o caso das ações de educação formal ou de iniciação esportiva, por exemplo.

As inscrições permitem quantificar a clientela da Realização, e classificá-la em comerciários, dependentes ou usuários. Essa informação possibilita conhecer os percentuais de cada categoria nas Realizações que têm esse tipo de lançamento.

A soma das inscrições nas Realizações leva à clientela inscrita, composta pelos beneficiários e usuários das Realizações nas Atividades de área-fim do Sesc que preveem o registro das inscrições.

Como uma mesma pessoa pode ser atendida por mais de uma realização, a clientela inscrita é superior à soma das matrículas e credenciais.

Processo de consolidação

A verificação do atendimento é responsabilidade de profissionais e equipes que desenvolvem a programação. Os dados numéricos são registrados, criticados e consolidados previamente por cada Departamento Regional e Polos de Referência para remessa à seção de estatística do Departamento Nacional no formato do Sistema de Dados Estatísticos (SDE).⁴

O Departamento Nacional recebe e revê os relatórios de dados e faz críticas especializadas de consistência. As críticas são examinadas pelos Departamentos Regionais e Polos de Referência, para a definição conclusiva de cada quantitativo assinalado.

Utilização

O Anuário Estatístico do Sesc concentra grande volume de dados e o Relatório Estatístico os apresenta por meio de gráficos, séries e tabelas, sendo mais didática a leitura. Esse tipo de apresentação facilita as análises da ação institucional, nos aspectos da eficácia, da extensão, da diversidade, da concentração geográfica, do volume, da clientela, da continuidade, da qualidade, do percentual de clientela beneficiária, da priorização de programas e atividades entre outras.

A importância do registro qualificado do trabalho, como fundamento para decisões de caráter técnico e gerencial, e como prestação de contas à sociedade determina o rigor conceitual e metodológico empregado em sua elaboração.

⁴ Sistema utilizado no ano de 2016. A partir de 2017 será substituído pelo Sistema de Gestão do Planejamento (SGP), visando atender ao Referencial Programático do Sesc.

Unidades Fixas: 15

Programa Educação

Escolas com Ed. Infantil: 2
Escolas com Ed. Fundamental: 2
Escolas com Ens. Médio: -
Escolas com EJA: 3
Unidades escolares: 5
Salas de Ciências: -

Programa Cultura

Bibliotecas: 3
Bibliotecas Sesc Ler: 3
Salas de leitura: -
Bibliosc: 2
Cinemas: 1
Teatros: 5
Centros culturais: 2
Espaços expositivos: 1
Galerias de artes: 2
Oficinas de artes visuais: 4

Unidades Móveis: 4

Programa Saúde

Restaurantes: 7
Lanchonetes: 7

Clínicas odontológicas fixas: 3
Cadeiras odontológicas: 8

Clínicas odontológicas móveis: 1
Cadeiras odontológicas: 4

Consultórios médicos: 2
Unidades de assistência médica: 1

Outras Instalações

Espaços multiuso: 19

Unidades que habilitam clientes: 4

Programa Lazer

Piscinas (infantil e adulto): 13
Quadras poliesportivas: 5
Salas de musculação: 3
Ginásios de esportes: 5
Salas de avaliação físico-funcional: 2
Salas de ginástica: 5
Outros espaços esportivos e de lazer: 27

Meios de hospedagem*: 1
Unidades habitacionais*: -
Leitos**: -

Programa Assistência

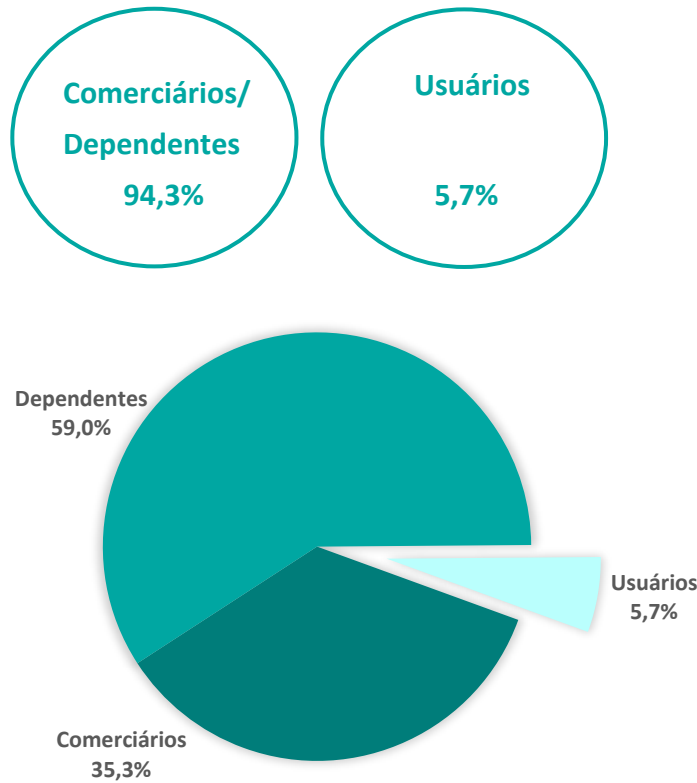
Unidades do Mesa Brasil Sesc: 2

Obs.: Das escolas com EJA, 3 são referentes ao Projeto Sesc Ler

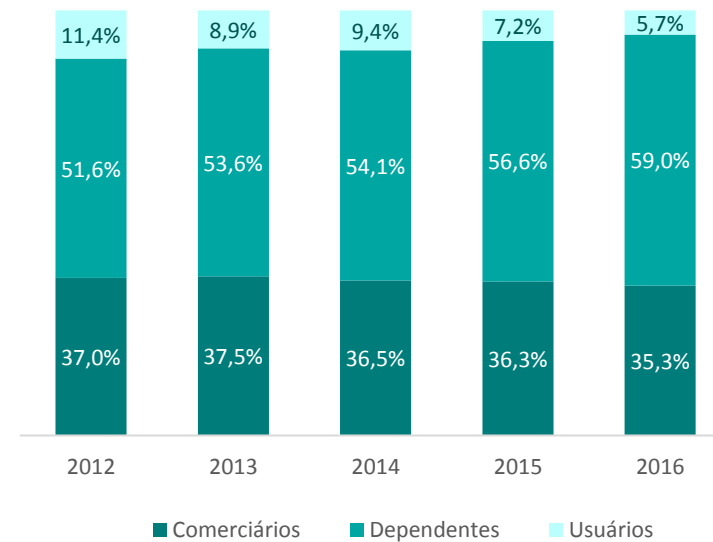
***Inclusa uma unidade fechada para obras**

****Não há número de leitos definidos ainda devido às obras**

Distribuição de Habilitações (Matrículas e Credenciais Fornecidas a Usuários)



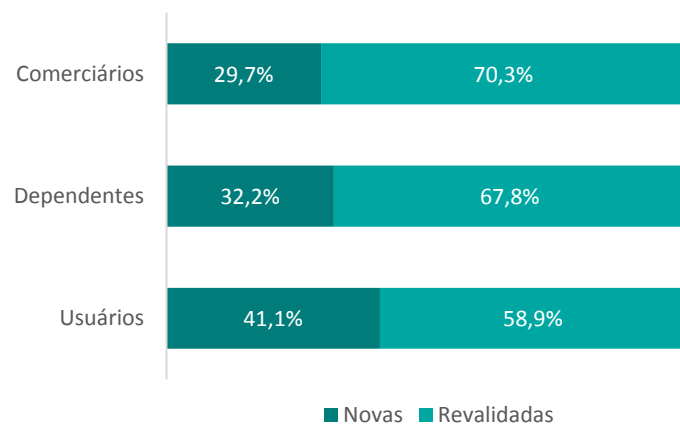
Série Histórica



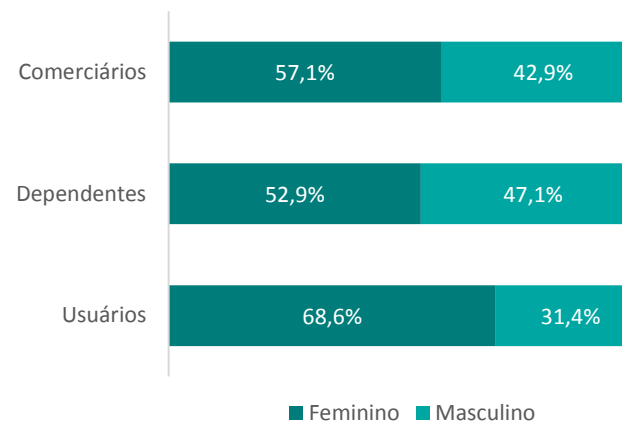
Habilitações

| Comercários | Dependentes | Usuários | Total |
|-------------|-------------|----------|---------------|
| 15.898 | 26.604 | 2.558 | 45.060 |

Distribuição de Habilitações por Categoria



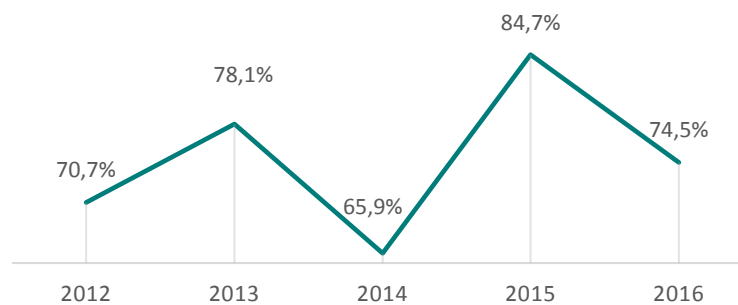
Distribuição de Sexo por Categoria



Habilitações Novas e Revalidadas por Sexo

| | Sexo | | Total |
|--------------|---------------|---------------|---------------|
| | Masculino | Feminino | |
| Novas | 6.502 | 7.849 | 14.351 |
| Revalidadas | 13.638 | 17.071 | 30.709 |
| Total | 20.140 | 24.920 | 45.060 |

Índice de Renovação de Matrículas



Índice de Renovação de matrículas: quantidade de matrículas renovadas sobre o total de matrículas (novas e renovadas) no ano anterior

| | 2012 | 2013 | 2014* | 2015* | 2016* |
|------------------------|---------|---------|-------|-------|-------|
| Empregados do comércio | 494.380 | 527.506 | - | - | - |
| % de crescimento anual | 19,6% | 6,7% | - | - | - |

Fonte: SOE (Sistema de Orientação às Empresas)

* Até o fechamento do relatório os dados referentes aos anos de 2014, 2015 e 2016 não haviam sido disponibilizados.

Renda (em salários mínimos)

| Salário | Comerciários | Dependentes | Usuários |
|-------------------------|--------------|-------------|-------------|
| Sem remuneração | 0% | 9% | 31% |
| Menos de 3 SM | 69% | 2% | 6% |
| De 3 SM a menos de 4 SM | 10% | 0% | 0% |
| De 4 SM a menos de 5 SM | 6% | 0% | 0% |
| De 5 SM a mais | 14% | 0% | 1% |
| Sem informação | 0% | 88% | 62% |
| Total | 100% | 100% | 100% |

Idade

| Idade | Comerciários | Dependentes | Usuários |
|-------------------|--------------|-------------|-------------|
| Até 11 anos | 0% | 27% | 22% |
| De 12 a 17 anos | 1% | 12% | 6% |
| De 18 a 24 anos | 11% | 7% | 7% |
| De 25 a 39 anos | 56% | 19% | 28% |
| De 40 a 54 anos | 26% | 17% | 18% |
| De 55 anos a mais | 6% | 17% | 18% |
| Sem informação | 0% | 0% | 0% |
| Total | 100% | 100% | 100% |

Escolaridade

| Escolaridade | Comerciários | Dependentes | Usuários |
|---------------------|--------------|-------------|-------------|
| Sem escolaridade | 0% | 10% | 4% |
| Analfabeto | 0% | 0% | 0% |
| Alfabetizado | 1% | 26% | 23% |
| Ens. Fund. Completo | 4% | 11% | 7% |
| Ens. Médio Completo | 57% | 38% | 35% |
| Superior Completo | 34% | 13% | 25% |
| Pós-Graduação | 5% | 2% | 4% |
| Sem informação | 0% | 0% | 0% |
| Total | 100% | 100% | 100% |

Estado Civil

| Estado Civil | Comerciários | Dependentes | Usuários |
|----------------|--------------|-------------|-------------|
| Solteiro | 39% | 50% | 53% |
| Casado | 58% | 47% | 40% |
| Viúvo | 1% | 2% | 4% |
| Separado | 0% | 0% | 0% |
| Divorciado | 2% | 1% | 3% |
| Sem informação | 0% | 0% | 0% |
| Total | 100% | 100% | 100% |

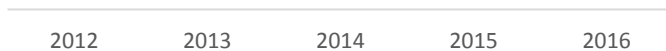
Creche

| | |
|------------------|---|
| Nº de Municípios | - |
| Nº de Turmas | - |
| Nº de Alunos | - |
| Freq. por turno | - |

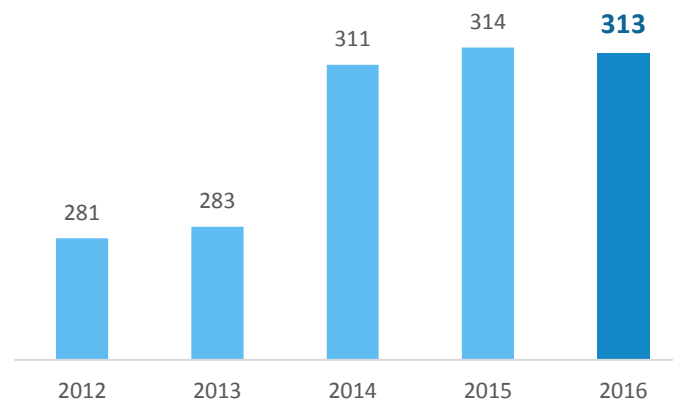
Pré-Escola

| | |
|------------------|-----|
| Nº de Municípios | 2 |
| Nº de Turmas | 12 |
| Nº de Alunos | 313 |
| Freq. por turno | 21 |

Nº de Alunos
Série Histórica



Nº de Alunos
Série Histórica



1ª Série

| | |
|---------------------|-----|
| Nº de Municípios | 2 |
| Nº de Turmas | 4 |
| Nº de Alunos | 107 |
| Freq. por aula/hora | 23 |

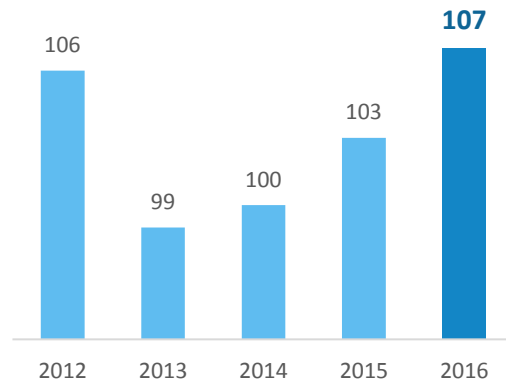
2ª Série

| | |
|---------------------|-----|
| Nº de Municípios | 2 |
| Nº de Turmas | 4 |
| Nº de Alunos | 109 |
| Freq. por aula/hora | 23 |

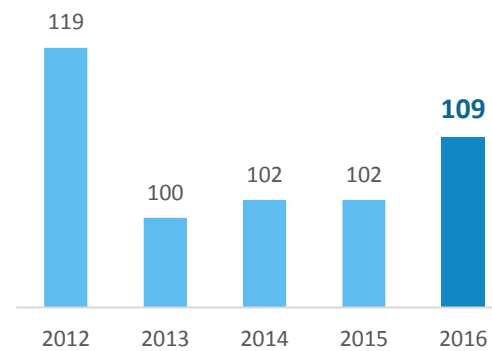
3ª Série

| | |
|---------------------|-----|
| Nº de Municípios | 2 |
| Nº de Turmas | 4 |
| Nº de Alunos | 125 |
| Freq. por aula/hora | 28 |

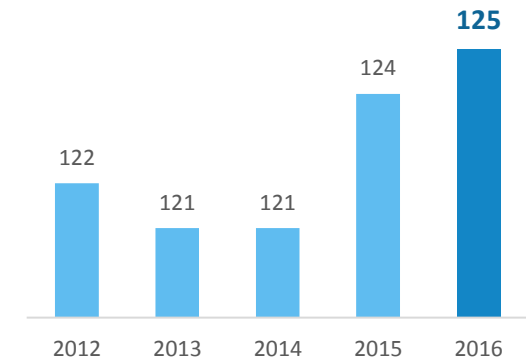
Nº de Alunos
Série Histórica



Nº de Alunos
Série Histórica



Nº de Alunos
Série Histórica



4ª Série

| | |
|---------------------|-----|
| Nº de Municípios | 2 |
| Nº de Turmas | 4 |
| Nº de Alunos | 129 |
| Freq. por aula/hora | 27 |

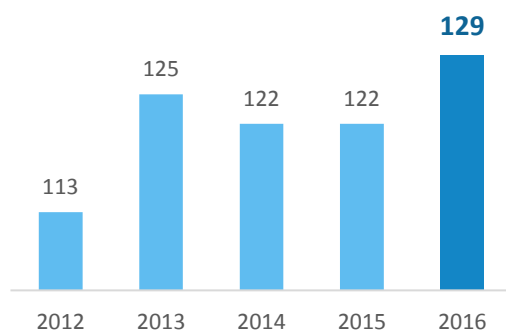
5ª Série

| | |
|---------------------|-----|
| Nº de Municípios | 2 |
| Nº de Turmas | 4 |
| Nº de Alunos | 122 |
| Freq. por aula/hora | 28 |

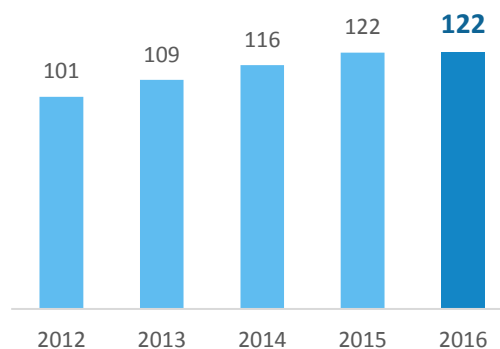
6ª Série

| | |
|---------------------|----|
| Nº de Municípios | 1 |
| Nº de Turmas | 2 |
| Nº de Alunos | 65 |
| Freq. por aula/hora | 29 |

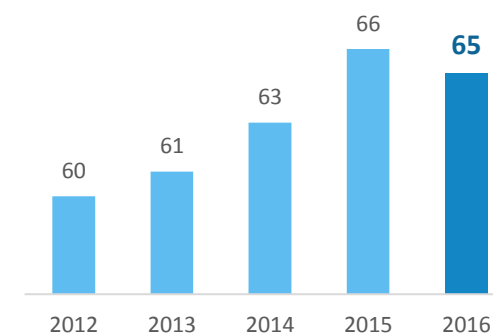
Nº de Alunos
Série Histórica



Nº de Alunos
Série Histórica



Nº de Alunos
Série Histórica



7ª Série

| | |
|---------------------|----|
| Nº de Municípios | 1 |
| Nº de Turmas | 2 |
| Nº de Alunos | 59 |
| Freq. por aula/hora | 27 |

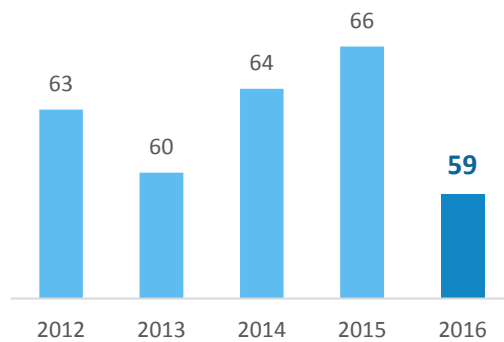
8ª Série

| | |
|---------------------|----|
| Nº de Municípios | 1 |
| Nº de Turmas | 2 |
| Nº de Alunos | 65 |
| Freq. por aula/hora | 28 |

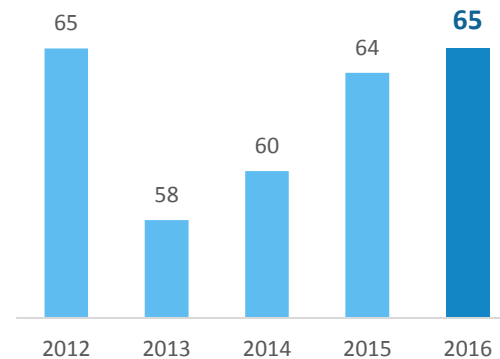
9ª Série

| | |
|---------------------|----|
| Nº de Municípios | 1 |
| Nº de Turmas | 2 |
| Nº de Alunos | 63 |
| Freq. por aula/hora | 26 |

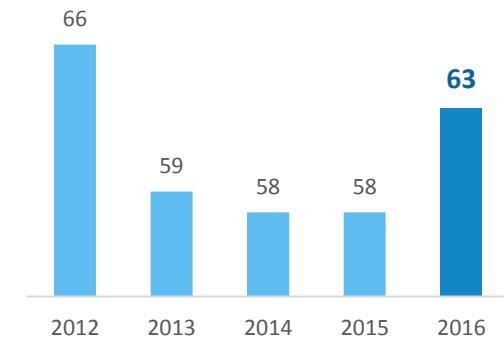
Nº de Alunos
Série Histórica



Nº de Alunos
Série Histórica



Nº de Alunos
Série Histórica



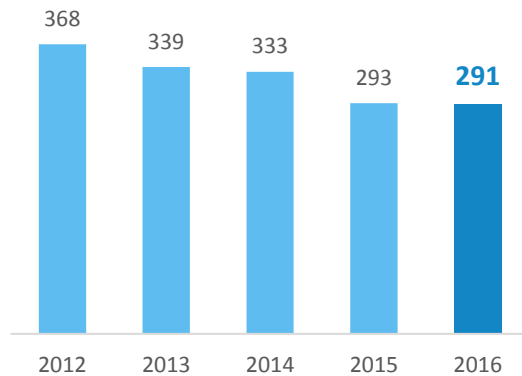
Cursos - Sesc Ler

| | |
|---------------------|-----|
| Nº de Municípios | 3 |
| Nº de Turmas | 10 |
| Total de Inscrições | 291 |
| Freq. por aula/hora | 14 |


Cursos - Demais Unidades dos DRR

| | |
|---------------------|---|
| Nº de Municípios | - |
| Nº de Turmas | - |
| Total de Inscrições | - |
| Freq. por aula/hora | - |

Total de Inscrições
Série Histórica



Total de Inscrições
Série Histórica



Cursos

| | Complementação Curricular | Acompanhamento Pedagógico | Aperfeiçoamento Profissional | Estudos Ambientais |
|---------------------|---------------------------|---------------------------|------------------------------|--------------------|
| Nº de Unidades | - | 3 | - | - |
| Nº de Turmas | - | 9 | - | - |
| Total de Inscrições | - | 282 | - | - |
| Freq. por aula/hora | - | 20 | - | - |

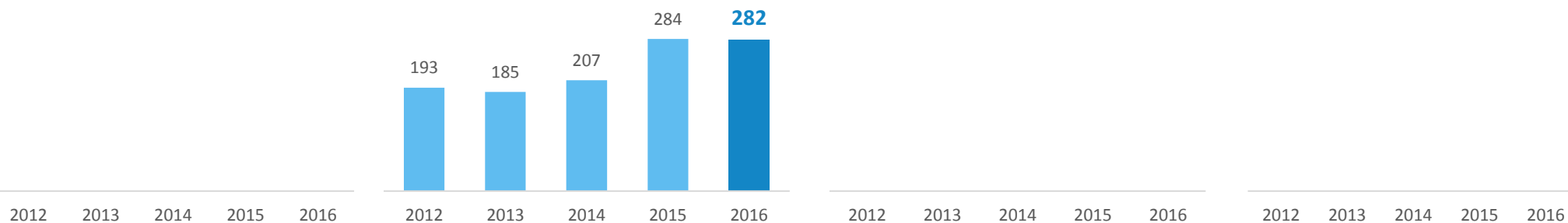
Total de Inscrições - Série Histórica

Complementação Curricular

Acompanhamento Pedagógico

Aperfeiçoamento Profissional

Estudos Ambientais



Minicursos

| | Complementação Curricular | Acompanhamento Pedagógico | Aperfeiçoamento Profissional | Estudos Ambientais |
|---------------------|---------------------------|---------------------------|------------------------------|--------------------|
| Nº de Unidades | - | - | - | - |
| Nº de Turmas | - | - | - | - |
| Total de Inscrições | - | - | - | - |
| Freq. por aula/hora | - | - | - | - |

Total de Inscrições - Série Histórica

**Complementação
Curricular**

**Acompanhamento
Pedagógico**

**Aperfeiçoamento
Profissional**

Estudos Ambientais

2012 2013 2014 2015 2016

2012 2013 2014 2015 2016

2012 2013 2014 2015 2016

2012 2013 2014 2015 2016

Oficinas

| | Complementação Curricular | Acompanhamento Pedagógico | Aperfeiçoamento Profissional | Estudos Ambientais |
|------------|---------------------------|---------------------------|------------------------------|--------------------|
| Horas/aula | - | - | - | - |

Palestras e Seminários

| | Complementação Curricular | Acompanhamento Pedagógico | Aperfeiçoamento Profissional | Estudos Ambientais |
|---------|---------------------------|---------------------------|------------------------------|--------------------|
| Sessões | - | - | - | - |

Mostras, Feiras e Exposições

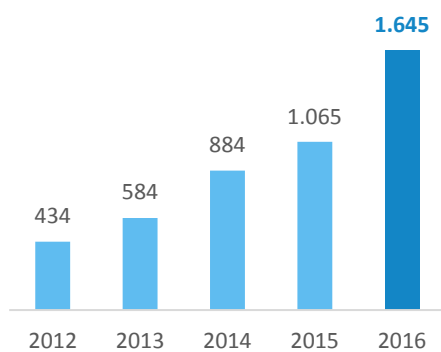
| | Complementação Curricular | Acompanhamento Pedagógico | Aperfeiçoamento Profissional | Estudos Ambientais |
|--------|---------------------------|---------------------------|------------------------------|--------------------|
| Número | - | - | - | - |

Cursos

| | Apresentação Pessoal | Corte e Costura | Culinária | Trabalhos Manuais |
|---------------------|----------------------|-----------------|-----------|-------------------|
| Nº de Unidades | 1 | - | - | 2 |
| Nº de Turmas | 102 | - | - | 5 |
| Total de Inscrições | 1.645 | - | - | 88 |
| Freq. por aula/hora | 14 | - | - | 16 |

Total de Inscrições - Série Histórica

Apresentação Pessoal



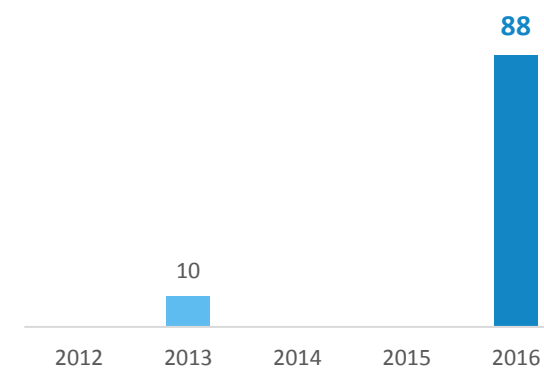
Corte e Costura



Culinária



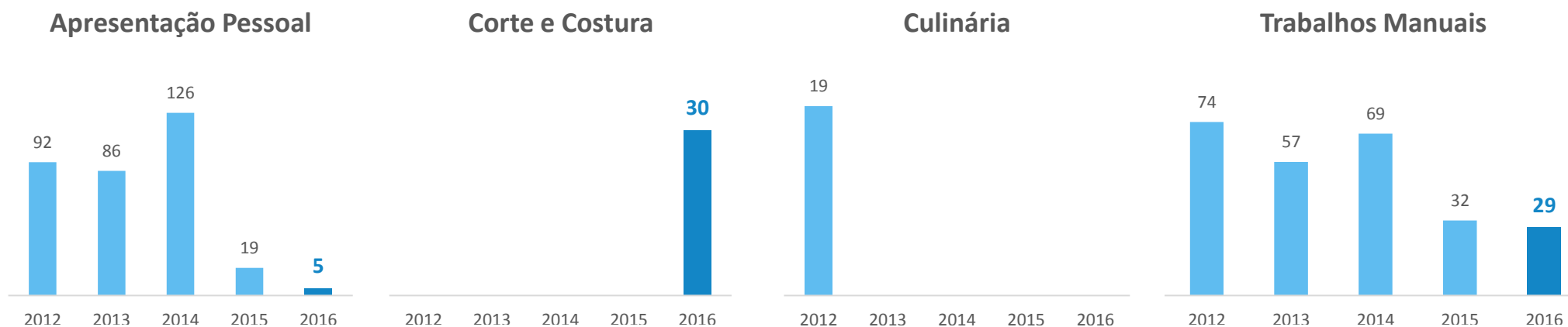
Trabalhos Manuais



Minicursos

| | Apresentação Pessoal | Corte e Costura | Culinária | Trabalhos Manuais |
|---------------------|----------------------|-----------------|-----------|-------------------|
| Nº de Unidades | 1 | 1 | - | 1 |
| Nº de Turmas | 1 | 2 | - | 5 |
| Total de Inscrições | 5 | 30 | - | 29 |
| Freq. por aula/hora | 5 | 15 | - | 4 |

Total de Inscrições - Série Histórica



Palestras

| | Apresentação Pessoal | Corte e Costura | Culinária | Trabalhos Manuais |
|---------|----------------------|-----------------|-----------|-------------------|
| Sessões | 2 | - | 35 | - |

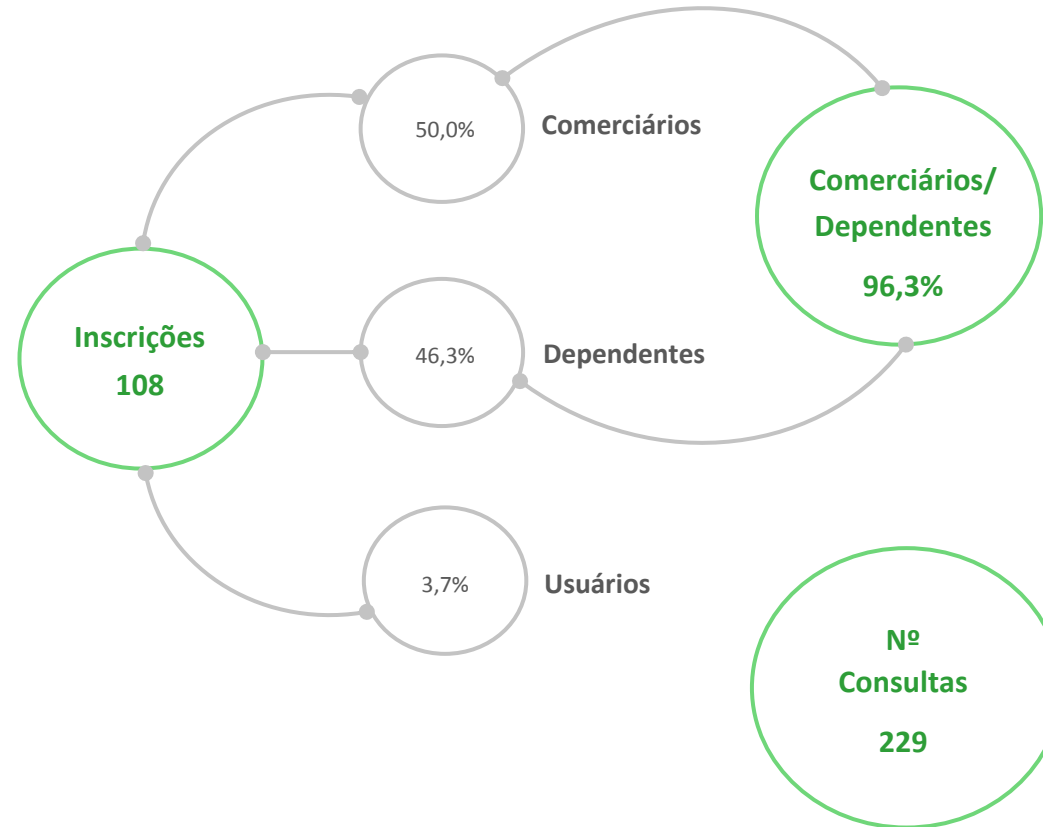
Refeições

| | |
|------------|--------|
| Desjejuns: | 2.837 |
| Almoços: | 80.119 |
| Jantares: | 3.095 |

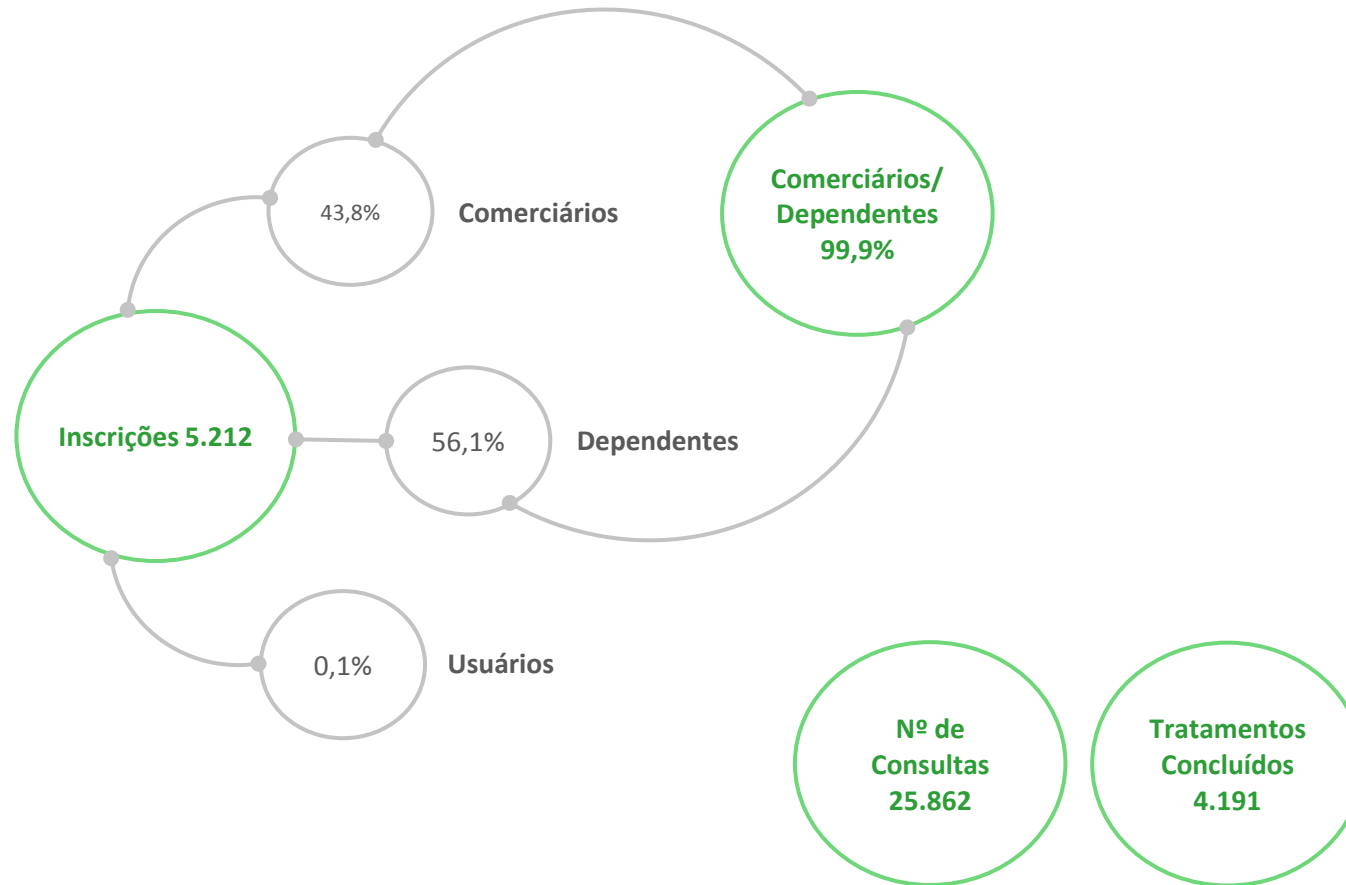
Lanches

| | |
|--|---------|
| | 495.438 |
|--|---------|

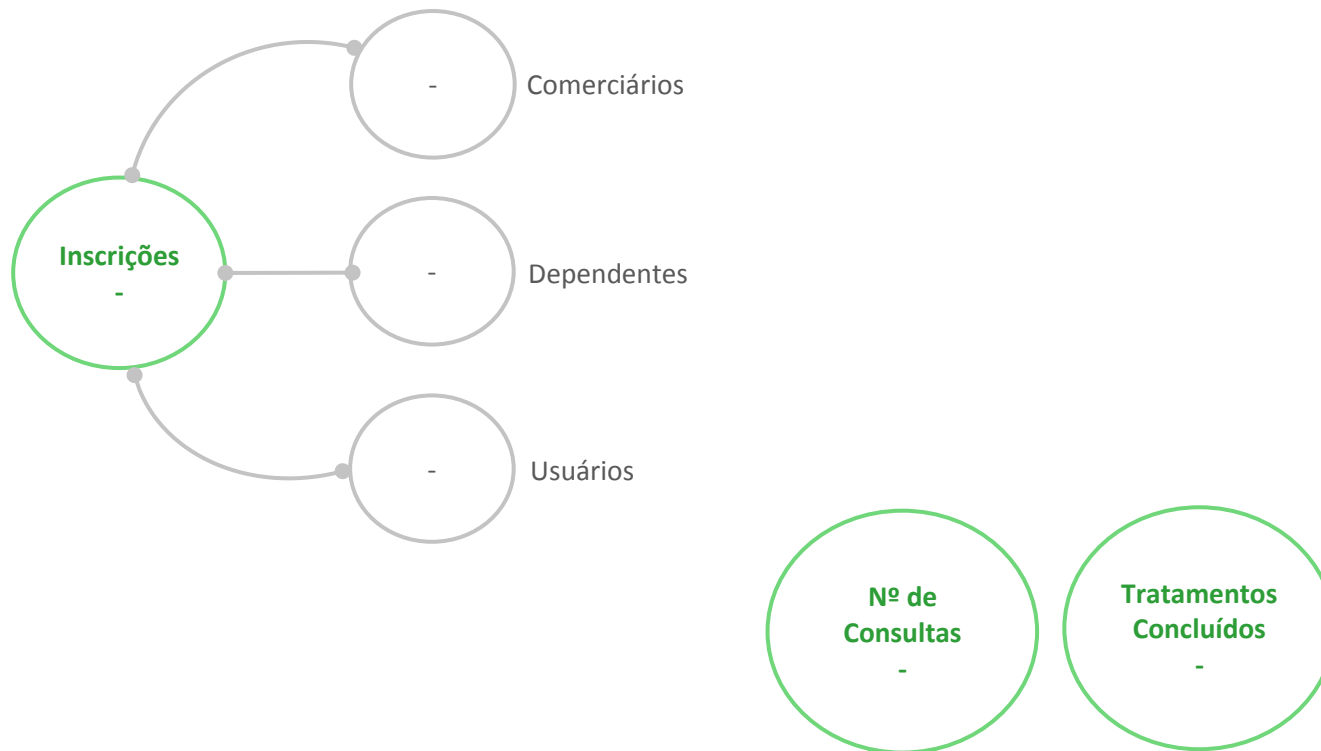
Consultas Dietoterápicas



Unidades Fixas



Unidades Móveis (OdontoSesc)



Unidades Fixas - Indicadores

| Indicadores | 2012 | 2013 | 2014 | 2015 | 2016 |
|---|--------|--------|-------|--------|-------|
| Índice de clientela beneficiária | 100,0% | 100,0% | 99,8% | 100,0% | 99,9% |
| Índice de tratamento concluído (ITC) | 72,0% | 87,0% | 79,5% | 80,0% | 79,9% |
| Índice de consultas realizadas por tratamento concluído (ICRTC) | 10 | 9 | 9 | 7 | 6 |
| Índice de procedimentos realizados por consulta | 6 | 6 | 2 | 2 | 2 |
| Índice de reexames | 35,6% | 29,2% | 25,9% | 28,4% | 42,3% |

Descrição dos indicadores:

Índice de clientela beneficiária: quantidade de comerciários e dependentes inscritos sobre total de inscritos

Índice de tratamento concluído (ITC): total de tratamentos concluídos sobre total de tratamentos iniciados

Índice de consultas realizadas por tratamento concluído (ICRTC): total de atendimentos sobre total de tratamentos concluídos

Índice de procedimentos realizados por consulta: total de procedimentos realizados sobre total de consultas realizadas

Índice de reexames: total de reexames sobre total de tratamentos iniciados (exames + reexames)

Cursos

Inscrições: 50

Nº de turmas: 1

Freq. por aula/hora: 43

Seminários/Encontros, Palestras e Orientações

Nº de sessões: 671

Média de participantes por sessão: 80

Campanhas/Feiras de Saúde e Visitas Monitoradas à Exposição

Número: 2

Média de participantes: 1.398

Vídeos Educativos

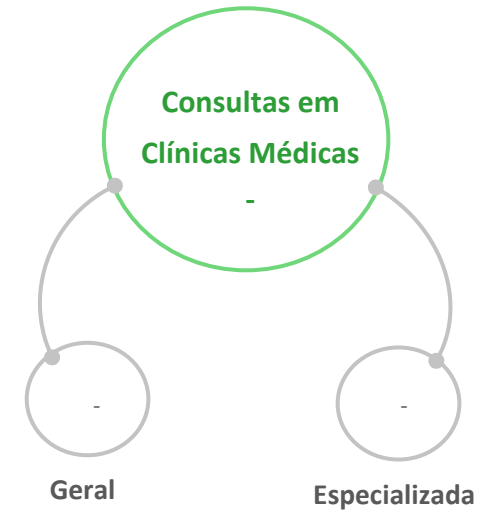
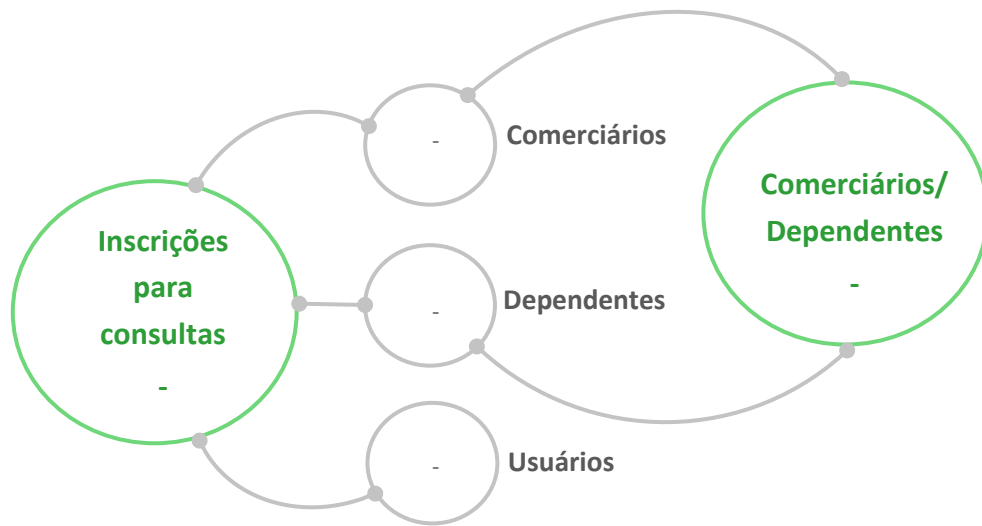
Nº de sessões: -

Média de participantes por sessão: -

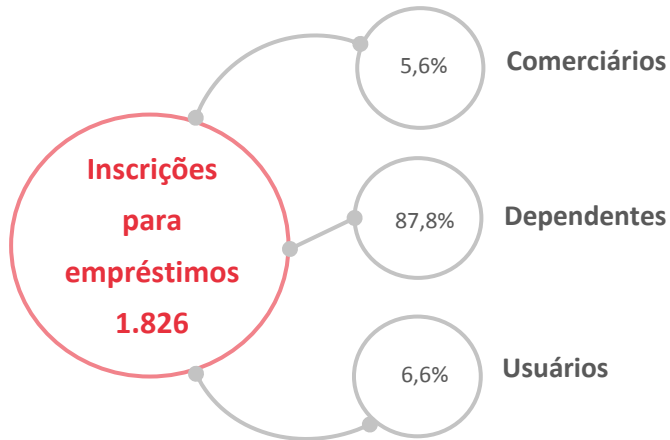
Oficinas

Nº de turnos: 4

Média de participantes por turno: 27



Modalidade Biblioteca Fixa



Empréstimos

| |
|---------------------------------------|
| Total: 5.215 |
| Média de empréstimos por inscrição: 3 |

Pessoas presentes para consultas

| |
|--------|
| 22.289 |
|--------|

Modalidade Biblioteca Ambulante



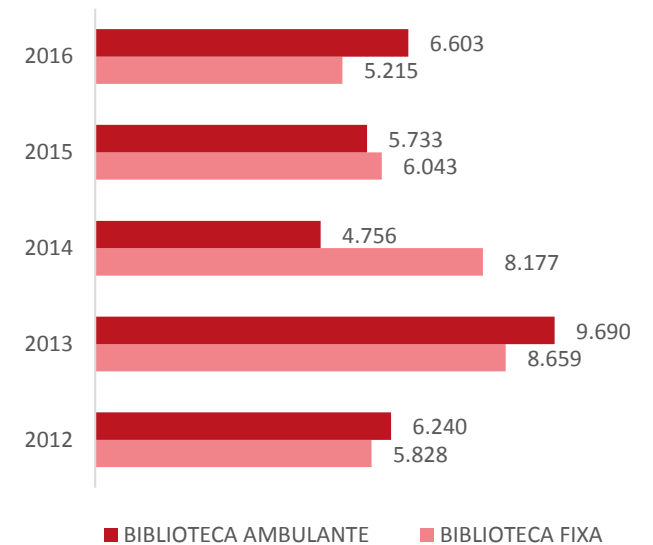
Empréstimos

| |
|---------------------------------------|
| Total: 6.603 |
| Média de empréstimos por inscrição: 2 |

Pessoas presentes para consultas

| |
|--------|
| 39.756 |
|--------|

Número de empréstimos Série Histórica



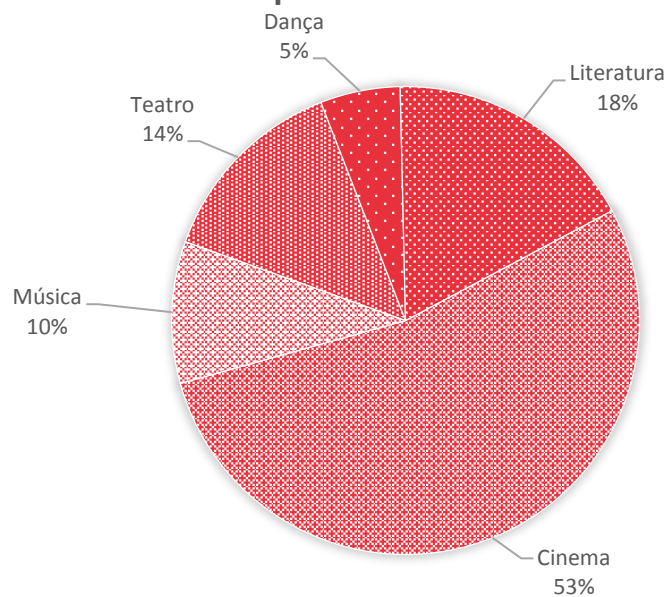
Espetáculos e Shows

| Modalidade | Nº de Apresentações | Média de Público | Público |
|------------|---------------------|------------------|---------|
| Cinema | 474 | 41 | 19.278 |
| Música | 87 | 125 | 10.840 |
| Teatro | 121 | 203 | 24.601 |
| Dança | 49 | 153 | 7.484 |
| Literatura | 156 | 100 | 15.567 |

Mostras, Exposições e Concursos

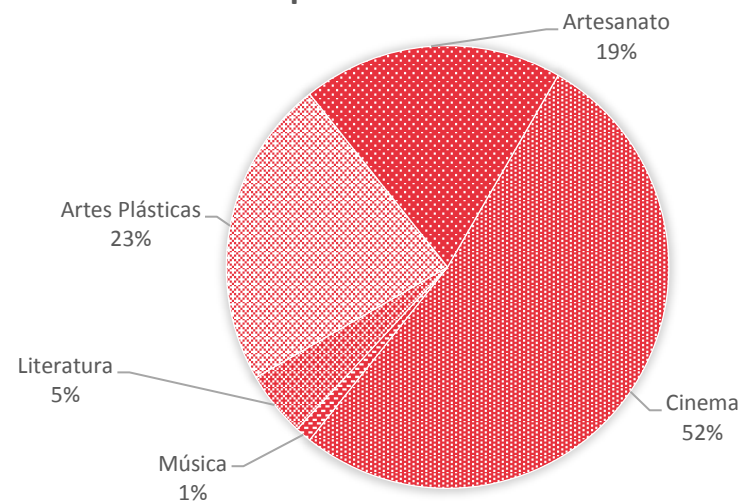
| Modalidade | Nº de Eventos | Média de Público | Público |
|-----------------|---------------|------------------|---------|
| Cinema | 44 | 56 | 2.467 |
| Música | 1 | 176 | 176 |
| Teatro | - | - | - |
| Dança | - | - | - |
| Literatura | 4 | 8.157 | 32.628 |
| Artes Plásticas | 19 | 4.009 | 76.167 |
| Artesanato | 16 | 3.066 | 49.057 |

Distribuição das Apresentações por Modalidade



Base: 887 apresentações

Distribuição do Número de Eventos por Modalidade



Base: 84 eventos

Cursos

| Modalidade | Inscrições | Nº de turmas |
|-----------------|------------|--------------|
| Cinema | 271 | 18 |
| Música | 935 | 54 |
| Teatro | 334 | 17 |
| Dança | 415 | 19 |
| Literatura | 254 | 11 |
| Artes Plásticas | 345 | 24 |
| Artesanato | - | - |

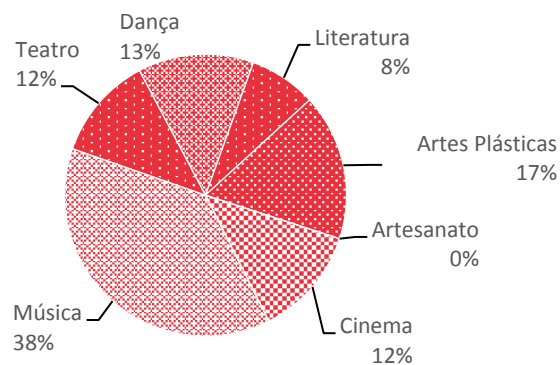
Oficinas

| Modalidade | Turnos | Média de Participantes por Turno |
|-----------------|--------|----------------------------------|
| Cinema | 81 | 46 |
| Música | 32 | 24 |
| Teatro | 64 | 26 |
| Dança | 100 | 22 |
| Literatura | 94 | 43 |
| Artes Plásticas | 45 | 27 |
| Artesanato | 32 | 51 |

Seminários e Palestras

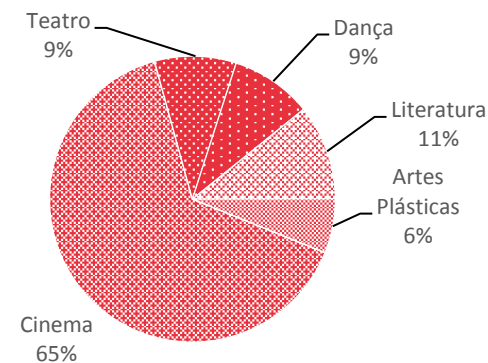
| Modalidade | Sessões | Média de Público |
|-----------------|---------|------------------|
| Cinema | 42 | 22 |
| Música | - | - |
| Teatro | 6 | 19 |
| Dança | 6 | 16 |
| Literatura | 7 | 60 |
| Artes Plásticas | 4 | 34 |
| Artesanato | - | - |

Distribuição do Nº de Turmas por Modalidade



Base: 143 turmas

Distribuição do Nº de Sessões por Modalidade



Base: 65 sessões

Desportos em Geral

| |
|-----------------------------------|
| Inscrições: 2.930 |
| Nº de Turmas: 89 |
| Média de inscrições por turma: 33 |


Exercícios Sistemáticos de Ginástica*

| |
|-----------------------------------|
| Inscrições: 5.368 |
| Nº de Turmas: 84 |
| Média de inscrições por turma: 64 |


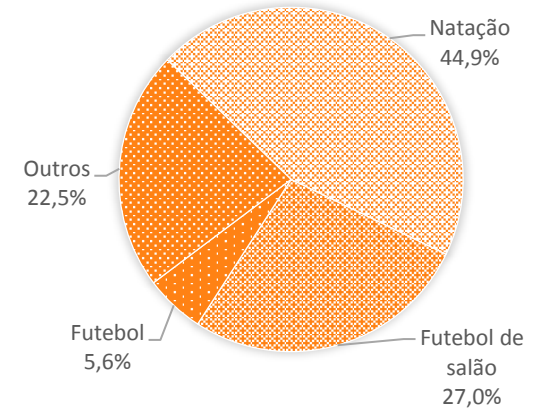
* Excluindo avaliação físico-funcional

Avaliação Físico-Funcional

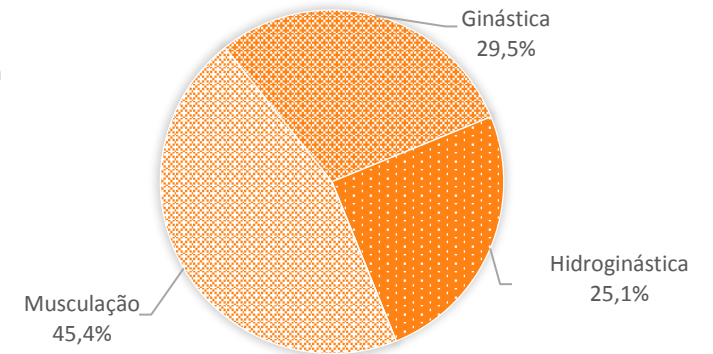
| |
|-----------------|
| Inscrições: 560 |
|-----------------|



Distribuição de Nº de Turmas por Modalidade Esportiva



Distribuição de Aulas/hora por Modalidade Esportiva



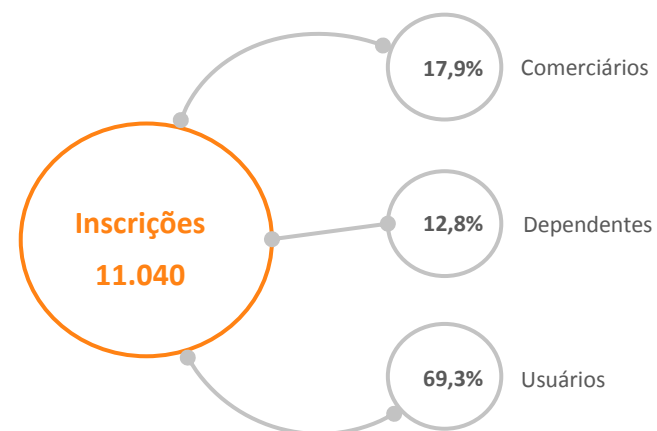
Treinos Sistemáticos com Orientação

Nº de treinos: -

Média de participantes por treino: -

Competições/Campeonatos, Olimpíadas e/ou Torneios

Nº de partidas e/ou disputas: 2.448



Assistência a Eventos Esportivos de Caráter Competitivo

Nº de eventos: 76

Média de público por evento: 401

Sessões de Vídeo

Nº de sessões: 459

Média de público por sessão: 24

Recreação Esportiva

Nº de turnos: 1.865

Média de público por turno: 27

Jogos de Salão

Nº de turnos: 1.393

Média de público por turno: 25

Reuniões Dançantes e Serestas

Nº de turnos: 314

Média de público por turno: 135

Manhã, Tarde e Noite de Recreio

Nº de turnos: 2.781

Média de público por turno: 122

Banhos de Piscina

Nº de turnos: 1.388

Média de público por turno: 58

Festas de Confraternização

Nº de turnos: 35

Média de público por turno: 345

Assistência a TV

Nº de turnos: -

Média de público por turno: -

Turismo Emissivo

Excursões

Inscrições: -

Número: -

Média de inscrições por excursão: -

Passeios

Inscrições: -

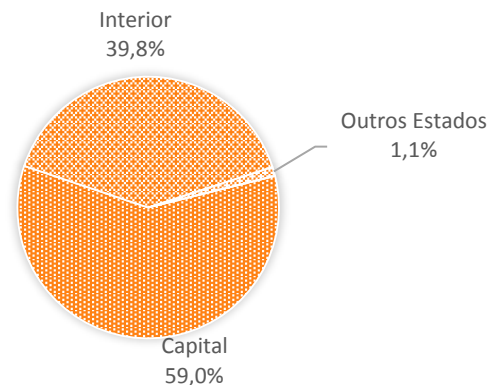
Número: -

Média de inscrições por passeio: -

Hospedagem

| |
|--------------------------------------|
| Inscrições: 2.686 |
| Leitos ocupados: 1.836 |
| Unidades habitacionais ocupadas: 946 |
| Diárias: 2.902 |

Procedência dos Inscritos



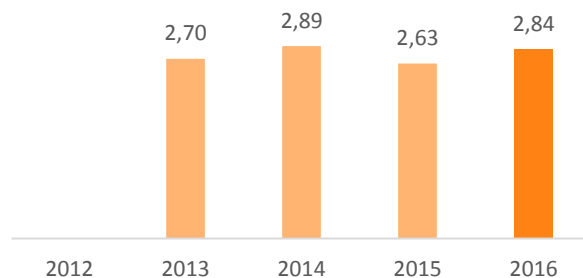
Turismo Receptivo

Passeio Local

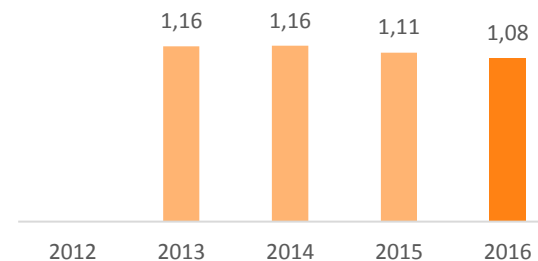
| |
|------------------------------------|
| Inscrições: - |
| Número: - |
| Média de inscrições por passeio: - |

Indicadores – Série Histórica

Inscrições/unidades habitacionais ocupadas



Média de permanência do hóspede*



*Total de atendimentos dividido pelo total de inscrições

| Grupos | Formação de Grupos | | | Cursos | | Oficinas Ocupacionais e Dinâmicas de Integração/ Socialização | Seminários e Palestras | Campanhas e Visitas Institucionais |
|------------------|--------------------|-----------------|-------------------------------------|------------|-----------------|---|---|--|
| | Inscrições | Nº de Grupos | Média de Inscrições por Grupo | Inscrições | Nº de turmas | Média de Participantes por Turno | Média de Participantes por Sessão | Média de Participantes |
| De Idosos | 200 | 12 | 17 | 98 | 5 | 119 | - | - |
| De Adolescentes | - | - | - | - | - | - | - | - |
| De Voluntários | - | - | - | - | - | - | - | - |
| De Pais | - | - | - | - | - | - | - | - |
| Intergeracionais | - | - | - | - | - | - | - | - |
| De Interesse | 25 | 2 | 13 | - | - | 25 | 36 | - |

Formação de Núcleos

Inscrições: -
Nº de núcleos: -

Cursos

Inscrições: -
Nº de turmas: -
Média de inscritos por turma: -

Recreações Comunitárias

Nº de eventos: 43
Média de público por evento: 659

Seminários, Encontros, Palestras e Orientações

Nº de sessões: 340
Média de público por sessão: 49

Práticas Esportivas

Frequência: 3.297

Campanhas, Feiras e Exposições

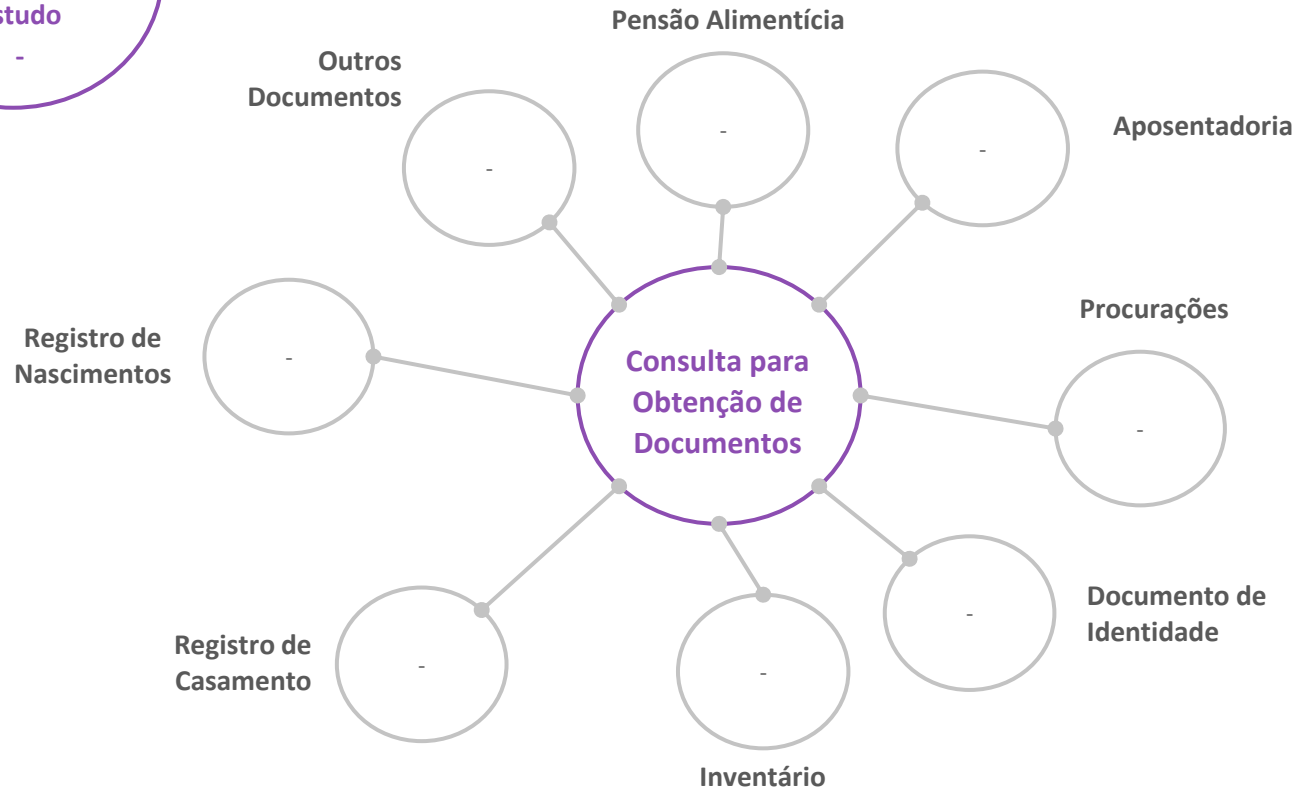
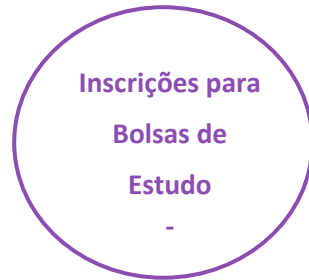
Nº de eventos: 28
Média de público por evento: 437

Apresentações Artísticas

Nº de eventos: 1
Média de público por evento: 1.213

Complementação de Refeições

| Kg de Alimentos Distribuídos | Nº de Refeições Complementadas | Média mensal de entidades sociais assistidas | Média mensal de pessoas beneficiadas |
|------------------------------|--------------------------------|--|--------------------------------------|
| 953.739 | 11.733.895 | 136 | 38.948 |



SESC | SERVIÇO SOCIAL DO COMÉRCIO

Presidência do Conselho Nacional

Antonio Oliveira Santos

DEPARTAMENTO NACIONAL

Direção-Geral

Carlos Artexes Simões

Diretoria de Estratégia e Desenvolvimento Institucional

Daniel Lopes

Diretoria de Administração e Finanças

Robson Costa

Diretoria de Educação

Claudia Fadel

Diretoria de Cultura

Fernando José de Almeida

Diretoria de Saúde, Assistência e Lazer

Janaina Połhapski

Produção editorial

Diretoria de Comunicação

Pedro Hammerschmidt Capeto

Supervisão editorial

Fernanda Silveira

Editoração

Avellar e Duarte

©Sesc Departamento Nacional, 2017

Av. Ayrton Senna, 5.555 — Jacarepaguá

Rio de Janeiro — RJ CEP 22775-004

Tel.: (21) 2136-5555 – www.sesc.com.br

Todos os direitos reservados e protegidos pela Lei n. 9.610/1998. Nenhuma parte desta publicação poderá ser reproduzida sem autorização prévia por escrito do Departamento Nacional do Sesc, sejam quais forem os meios e mídias empregados: eletrônicos, impressos, mecânicos, fotográficos, gravação ou quaisquer outros.

www.sesc.com.br

