

Relatório Estatístico do Sesc 2017

Apresentação

O Serviço Social do Comércio (Sesc) foi criado há mais de 70 anos por representantes do empresariado do comércio e destinado a atender à clientela comerciária e a seus dependentes com serviços que proporcionam bem-estar e melhoria da qualidade de vida de seu público. Nossas ações nas áreas de Educação, Saúde, Cultura, Lazer e Assistência são retratadas neste documento em números que apresentam a dimensão do trabalho do Sesc.

O resultado da nossa atuação está presente em todo o Brasil, das capitais ao interior, para crianças, adultos e idosos, com atenção especial ao trabalhador do comércio. Por meio de escolas, clínicas odontológicas, restaurantes, teatros,

cinemas ou complexos esportivos, o Sesc dá acesso a serviços fundamentais para a população.

Nesta quarta edição digital, o Relatório Estatístico apresenta recursos gráficos e séries temporais que demonstram o alcance e a diversidade da programação do Sesc, o que possibilita identificar os caminhos a seguir, colaborando para o bom planejamento das atividades. Os resultados quantitativos aqui reunidos são referentes às ações desenvolvidas pelos Departamentos Regionais (DDRR) e Polos de Referência do Departamento Nacional (DN): Estância Ecológica Sesc Pantanal (EESP), Escola Sesc de Ensino Médio e Centro Cultural Sesc Paraty (CCSP).

Convenção

- O valor não existe. ()
- * Notas e informações complementares.

Introdução

O Relatório Estatístico tem por objetivo apresentar de forma ilustrativa algumas informações contidas no Anuário Estatístico do Sesc, tendo como referência os clientes e os resultados das ações do Sesc no exercício de 2017. O conteúdo abrange a produção dos Departamentos Regionais (DDRR) e Polos de Referência do Departamento Nacional (DN): Estância Ecológica Sesc Pantanal (EESP), Escola Sesc de Ensino Médio e Centro Cultural Sesc Paraty (CCSP) — estas últimas não contempladas apenas no Relatório Estatístico por Região. Cada DR exerce sua missão junto ao cliente da respectiva Unidade da Federação; a Estância Ecológica Sesc Pantanal constitui projeto nacional de proteção e preservação ambiental; a Escola Sesc de Ensino Médio forma jovens brasileiros preparando-os para o mundo do trabalho e para o exercício da liderança e da cidadania; e o Centro Cultural Sesc Paraty tem como objetivo principal desenvolver estudos, pesquisas e experiências para fundamentação técnica do trabalho da instituição nas áreas de promoção da Cultura,

com ênfase na preservação do Patrimônio Arquitetônico e Imaterial, além de promover o acesso às diversas formas de expressões artísticas. Ao DN cabe zelar pela uniformidade nos conceitos e critérios para o registro das informações do Sesc, além de consolidar os dados globais para publicação.

Os Clientes do Sesc

A primeira distinção a ser feita refere-se às categorias dos indivíduos atendidos. As Habilitações registram o número de Trabalhadores do Comércio de Bens, Serviços e Turismo e seus Dependentes e o Público em Geral, como está apresentado nas Normas Gerais para Habilitação no Sesc. Embora expressivos, os quantitativos de trabalhadores do comércio de bens, serviços e turismo e seus dependentes e o público em geral não representam o total de clientes do Sesc, pois há serviços e ações que, por sua natureza, não exigem a habilitação das pessoas atendidas, tais como aquelas destinadas a grandes contingentes e desenvolvidas em espaços públicos.

Ação Institucional: Programas e Atividades

A segunda distinção é feita em relação à natureza da ação, no Sesc regulada pelo Referencial Programático, que estabelece Programas, Atividades, Modalidades e Realizações. O Referencial Programático do Sesc vigente foi estabelecido pela Portaria “N” Sesc nº 1.303/2015. Os Programas da ação finalística do Sesc são cinco: Educação, Saúde, Cultura, Lazer e Assistência. Cada um desses grandes campos se manifesta por meio das Atividades, com objetivos e metodologias próprios. As Atividades são definidas de forma coerente com os Programas em que se inserem, e constituem a principal referência para a elaboração da grade de programação do Sesc nos Departamentos Regionais e Polos de Referência do DN. São divididas em várias Realizações, de acordo com a forma pela qual são executadas. Além da coerência aos Programas, as Atividades são conceituadas de maneira sintética, abrangente e prevendo a não superposição mútua, de forma a permitirem o mapeamento em bases uniformes da ação do Sesc junto aos seus clientes.

Registro de Clientes: As Inscrições

As inscrições preveem o ato de inscrição de seus clientes, por exemplo, as ações de educação básica ou de iniciação esportiva. As inscrições permitem quantificar o cliente da Realização e classificá-lo em Trabalhadores do Comércio de Bens, Serviços e Turismo e seus Dependentes ou Público em Geral. Essa informação permite conhecer os percentuais de cada categoria nas Realizações que têm esse tipo de lançamento.

As inscrições são registradas nos mapas estatísticos, mesmo que a participação/presença/frequência do cliente inscrito não seja efetivada em cada Realização. Cabe ressaltar que o número total de pessoas atendidas não pode ser contabilizado a partir da soma das inscrições nas diversas Realizações, uma vez que uma mesma pessoa pode ter várias inscrições.

Finalidade

O Relatório Estatístico do Sesc apresenta os dados de produção de forma ilustrativa, por meio de gráficos, séries e tabelas. Esse tipo de apresentação facilita as análises da

ação institucional, nos aspectos da eficácia, da extensão, da diversidade, da concentração geográfica, do volume, da clientela, da continuidade, da qualidade, do percentual de clientela beneficiária, da priorização de programas e atividades, entre outras. A importância do registro qualificado do trabalho como fundamento para decisões de caráter técnico e gerencial e como prestação de contas à sociedade

determina o rigor conceitual e metodológico empregado em sua elaboração.

Observação: Em função do primeiro ano de aplicação do Referencial Programático, mesmo com as análises críticas dos dados, ainda percebemos algumas inconsistências, que já estão sendo corrigidas para 2018.

SESC | SERVIÇO SOCIAL DO COMÉRCIO

Presidência do Conselho Nacional

Antonio Oliveira Santos

DEPARTAMENTO NACIONAL

Direção-Geral

Carlos Artexes Simões

Diretoria de Estratégia e Desenvolvimento Institucional

Daniel Mansur Lopez

Diretoria de Administração e Finanças

Robson Pereira da Costa

Diretoria de Educação

Claudia Guimarães Fadel

Diretoria de Cultura

Marcos da Silva Rego

Diretoria de Saúde, Assistência e Lazer

Janaina Pochapski Al Odeh

Diretoria de Comunicação

Pedro Hammerschmidt Capeto

Polos de Referência

Estância Ecológica Sesc Pantanal

Escola Sesc de Ensino Médio

Centro Cultural Sesc Paraty

Publicação

Supervisão

Gerência de Planejamento

Luiza de Faria Saraiva

Elaboração Técnica

Armando Daltro Caldeira de Oliveira

Janaína Santos de Queiroz

José Roberto Silva de Jesus

Marta Maria Alves

Marcelo Marinho Lacerda Andrade

Rafael Garcia Cunha

Produção Editorial

Diretoria de Comunicação

Pedro Hammerschmidt Capeto

Supervisão editorial e preparação

Fernanda Silveira

Editoração

Avellar e Duarte

©Sesc Departamento Nacional, 2018

Av. Ayrton Senna, 5.555 — Jacarepaguá

Rio de Janeiro — RJ

CEP 22775-004

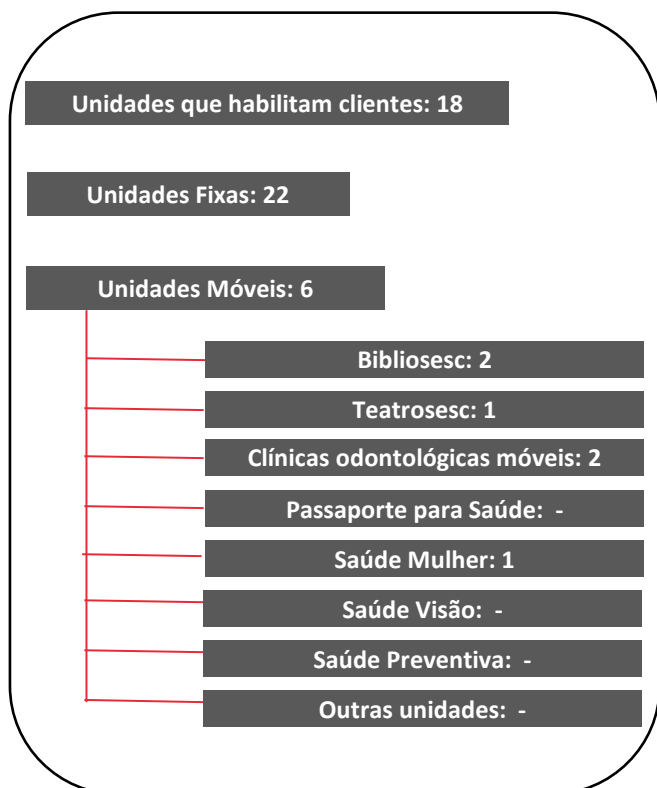
Tel.: (21) 2136-5555

www.sesc.com.br

Distribuição gratuita, venda proibida.

Todos os direitos reservados e protegidos pela

Lei n. 9.610/1998.



Programa Educação

Unidades escolares: 16
 Unidades com Ed. Infantil: 13
 Unidades com Ed. Fundamental: 13
 Unidades com Ens. Médio: -
 Unidades com EJA: 16
 Salas de Ciências: 1

Programa Cultura

Bibliotecas: 9
 Bibliotecas Sesc Ler: 7
 Salas de leitura: -
 Bibliosesc: 2
 Cinemas: 2
 Teatros: 8
 Teatrosesc: 1
 Centros culturais: -
 Espaços expositivos: 3
 Galerias de artes: 8
 Oficinas de artes visuais: 5

Programa Saúde

Restaurantes: 9
 Lanchonetes: 16

Clínicas odontológicas fixas: 2
 Cadeiras odontológicas: 8

Clínicas odontológicas móveis: 2
 Cadeiras odontológicas: 8

Consultórios médicos: 4
 Unidades de assistência médica: 1

Passaporte para Saúde: -
 Saúde Mulher: 1
 Saúde Visão: -
 Saúde Preventiva: -

Programa Lazer

Piscinas (infantil e adulto): 36
 Quadras poliesportivas: 15
 Salas de musculação: 11
 Ginásios de esportes: 6
 Salas de avaliação físico-funcional: 10
 Salas de ginástica: 5
 Outros espaços esportivos e de lazer: 39

Meios de hospedagem: 2
 Unidades habitacionais: 170
 Leitos: 486

Programa Assistência

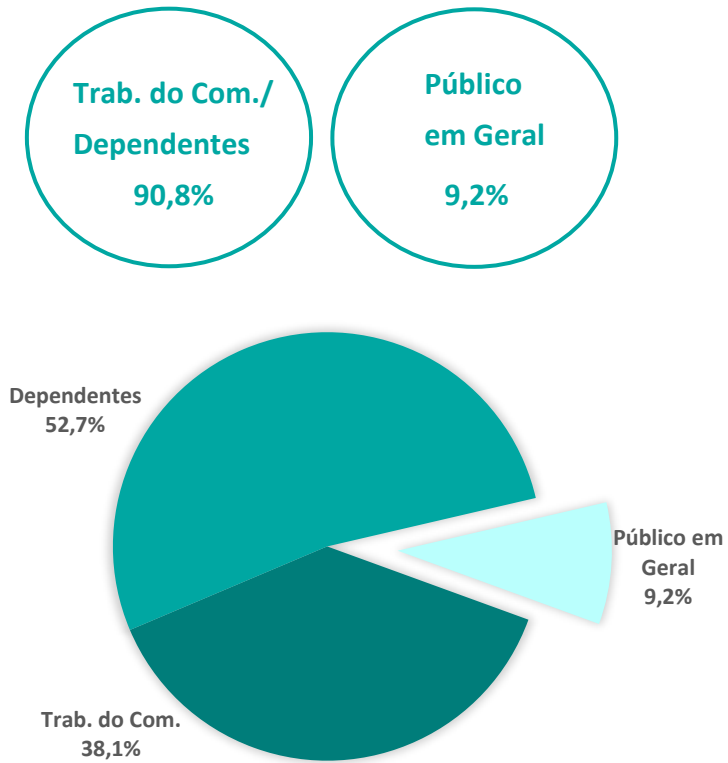
Unidades do Mesa Brasil Sesc: 5

Outras Instalações

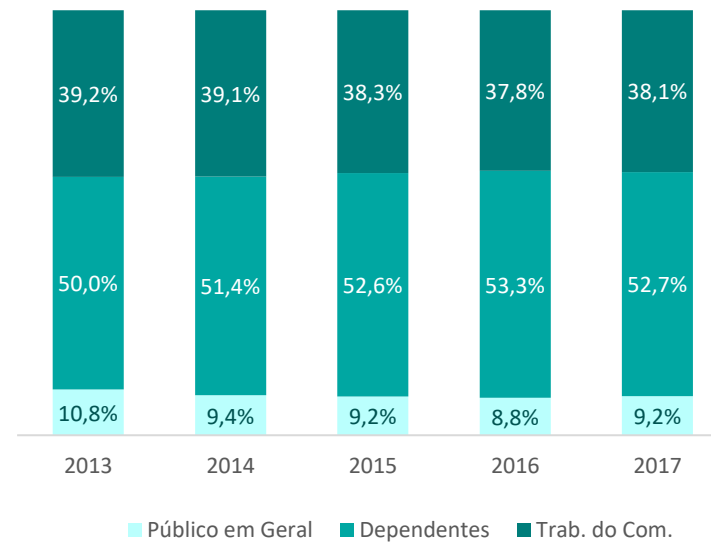
Espaços multiuso: 11

Obs.: Das escolas com EJA, 8 são referentes ao Projeto Sesc Ler

Distribuição de Habilitações



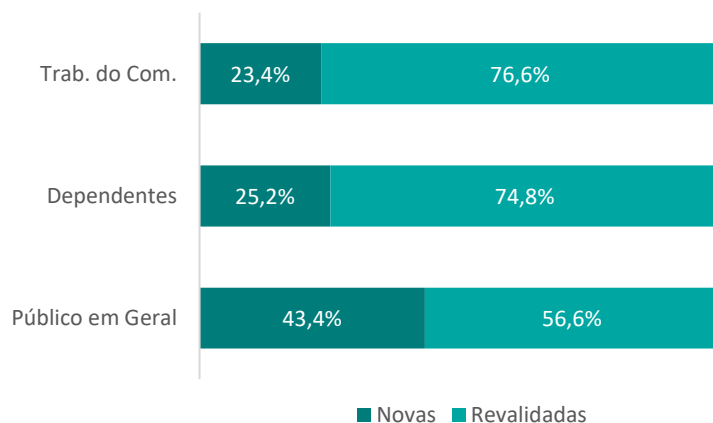
Série Histórica



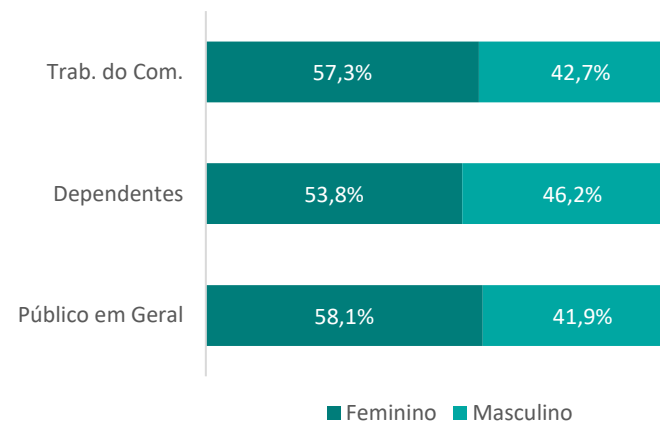
Habilitações

Trab. do Com.	Dependentes	Público em Geral	Total
58.807	81.471	14.198	154.476

Distribuição de Habilitações por Categoria



Distribuição de Sexo por Categoria



Habilitações Novas e Revalidadas por Sexo

	Sexo		Total
	Masculino	Feminino	
Novas	9.931	12.592	22.523
Revalidadas	16.385	21.996	38.381
Total	26.316	34.588	60.904

Características Socioeconômicas dos Habilitados

Renda (em salários mínimos)

Salário	Trab. do Com.	Dependentes	Públ. em Geral
Sem remuneração	0%	64%	60%
Menos de 3 SM	89%	9%	19%
De 3 SM a menos de 5 SM	7%	0%	1%
De 5 SM a mais	4%	0%	0%
Sem informação	0%	27%	20%
Total	100%	100%	100%

Escolaridade

Escolaridade	Trab. do Com.	Dependentes	Públ. em Geral
Sem escolaridade	0%	5%	3%
Analfabeto	0%	0%	2%
Alfabetizado	2%	30%	39%
Ens. Fund. Completo	6%	14%	11%
Ens. Médio Completo	68%	42%	31%
Superior Completo	21%	8%	12%
Pós-Graduação <i>lato sensu</i>	2%	1%	1%
Mestrado/Doutorado	0%	0%	0%
Sem informação	0%	0%	0%
Total	100%	100%	100%

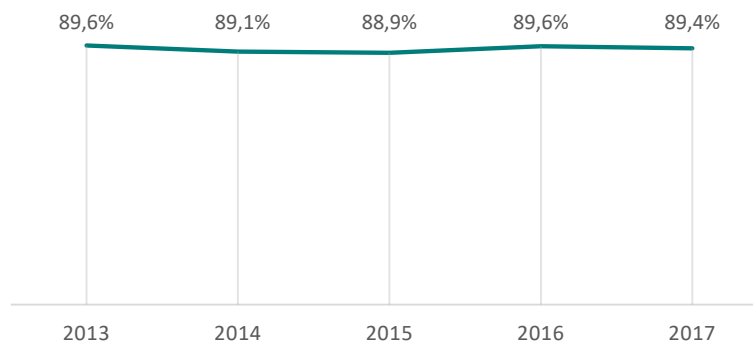
Idade

Idade	Trab. do Com.	Dependentes	Públ. em Geral
Até 11 anos	0%	25%	27%
De 12 a 17 anos	0%	12%	13%
De 18 a 24 anos	10%	8%	11%
De 25 a 39 anos	51%	17%	16%
De 40 a 59 anos	33%	24%	15%
De 60 anos a mais	6%	14%	18%
Sem informação	0%	0%	0%
Total	100%	100%	100%

Estado Civil

Estado Civil	Trab. do Com.	Dependentes	Públ. em Geral
Solteiro	49%	55%	70%
Casado	46%	41%	23%
União estável	0%	0%	0%
Viúvo	1%	2%	5%
Separado	0%	0%	0%
Divorciado	3%	1%	2%
Sem informação	0%	0%	0%
Total	100%	100%	100%

Proporção de Trabalhadores do Comércio de Bens, Serviços e Turismo de Baixa Renda



Proporção de trab. do com. de Baixa Renda : quantidade de trab. do com. habilitados sem remuneração ou com renda inferior a 3 salários mínimos sobre o total de trab. do com. habilitados

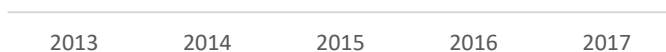
Creche

Nº de municípios	-
Nº de turmas	-
Nº de alunos inscritos	-
Freq. por hora/aula	-

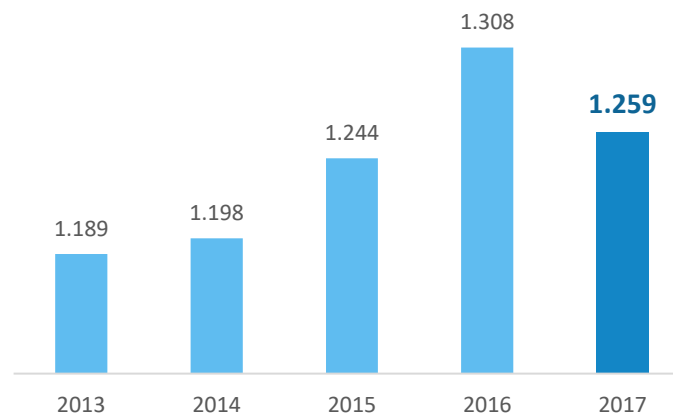
Pré-Escola

Nº de municípios	12
Nº de turmas	49
Nº de alunos inscritos	1.259
Freq. por hora/aula	23
Concluintes	95,1%

Nº de Alunos
Série Histórica



Nº de Alunos
Série Histórica



Observação: A partir de 2017, com a implantação do Referencial Programático do Sesc, o conceito de inscrições foi modificado, passando a considerar inclusive os alunos inscritos que nunca frequentaram a Realização.

Anos iniciais

1º Ano

Nº de municípios	12
Nº de turmas	21
Nº de alunos inscritos	548
Freq. por hora/aula	24
Aprovados	99,1%

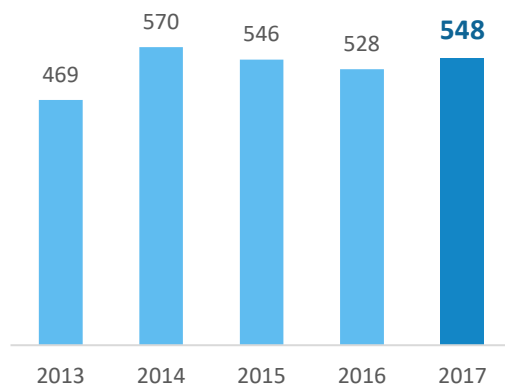
2º Ano

Nº de municípios	12
Nº de turmas	20
Nº de alunos inscritos	539
Freq. por hora/aula	25
Aprovados	99,4%

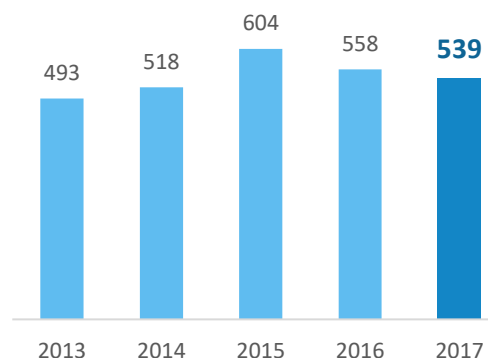
3º Ano

Nº de municípios	12
Nº de turmas	22
Nº de alunos inscritos	600
Freq. por hora/aula	25
Aprovados	96,5%

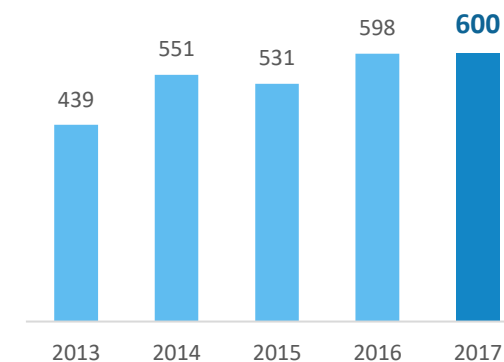
Nº de Alunos
Série Histórica



Nº de Alunos
Série Histórica



Nº de Alunos
Série Histórica



Observação: A partir de 2017, com a implantação do Referencial Programático do Sesc, o conceito de inscrições foi modificado, passando a considerar inclusive os alunos inscritos que nunca frequentaram a Realização.

Anos iniciais

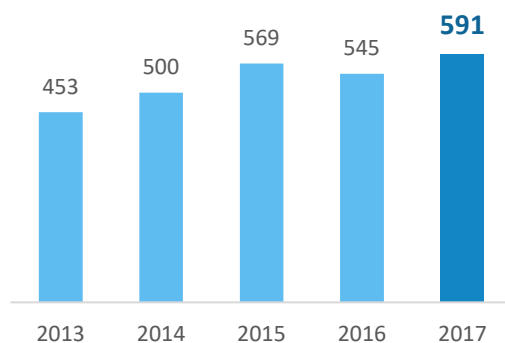
4º Ano

Nº de municípios	12
Nº de turmas	22
Nº de alunos inscritos	591
Freq. por hora/aula	25
Aprovados	96,5%

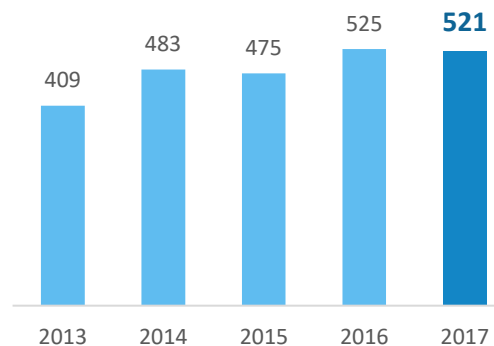
5º Ano

Nº de municípios	12
Nº de turmas	20
Nº de alunos inscritos	521
Freq. por hora/aula	24
Aprovados	98,0%

Nº de Alunos
Série Histórica



Nº de Alunos
Série Histórica



Observação: A partir de 2017, com a implantação do Referencial Programático do Sesc, o conceito de inscrições foi modificado, passando a considerar inclusive os alunos inscritos que nunca frequentaram a Realização.

Anos finais

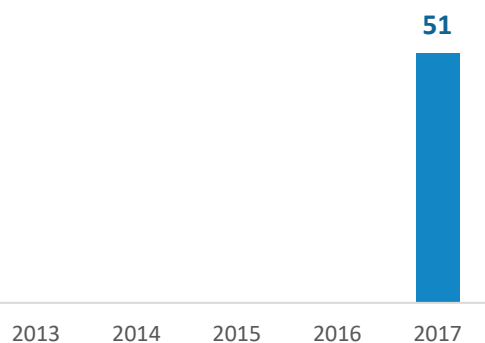
6º Ano

Nº de municípios	1
Nº de turmas	2
Nº de alunos inscritos	51
Freq. por hora/aula	23
Aprovados	100,0%

7º Ano

Nº de municípios	1
Nº de turmas	-
Nº de alunos inscritos	-
Freq. por hora/aula	-
Aprovados	-

Nº de Alunos
Série Histórica



Nº de Alunos
Série Histórica



Observação: A partir de 2017, com a implantação do Referencial Programático do Sesc, o conceito de inscrições foi modificado, passando a considerar inclusive os alunos inscritos que nunca frequentaram a Realização.

Anos finais

8º Ano

Nº de municípios	1
Nº de turmas	-
Nº de alunos inscritos	-
Freq. por hora/aula	-
Aprovados	-

Nº de Alunos Série Histórica

2013 2014 2015 2016 2017

9º Ano

Nº de municípios	1
Nº de turmas	-
Nº de alunos inscritos	-
Freq. por hora/aula	-
Aprovados	-

Nº de Alunos Série Histórica

2013 2014 2015 2016 2017

Observação: A partir de 2017, com a implantação do Referencial Programático do Sesc, o conceito de inscrições foi modificado, passando a considerar inclusive os alunos inscritos que nunca frequentaram a Realização.

Progressão Parcial

6º Ano

Nº de alunos inscritos	-
Aprovados	-

7º Ano

Nº de alunos inscritos	-
Aprovados	-

8º Ano

Nº de alunos inscritos	-
Aprovados	-

9º Ano

Nº de alunos inscritos	-
Aprovados	-

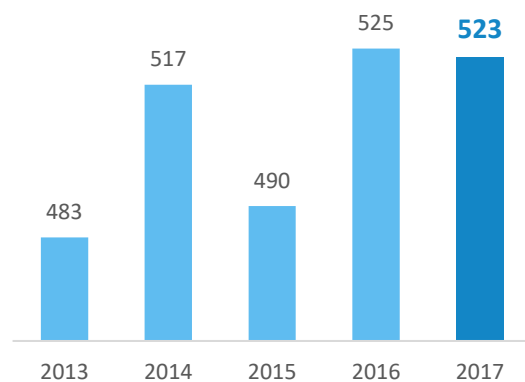
Sesc Ler

Nº de municípios	8
Nº de turmas	22
Total de inscrições	523
Freq. por hora/aula	18
Aprovados	38,8%

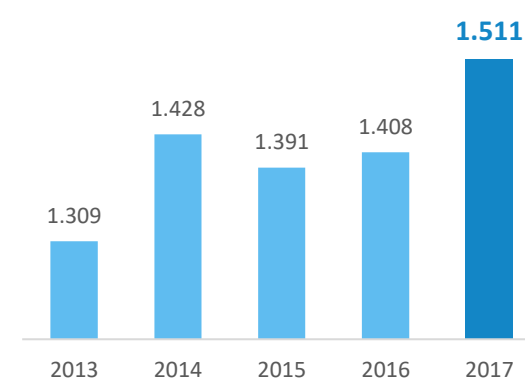
Demais Unidades dos DDRR

Nº de municípios	6
Nº de turmas	63
Total de inscrições	1.511
Freq. por hora/aula	19
Aprovados	55,5%

Total de Inscrições
Série Histórica



Total de Inscrições
Série Histórica



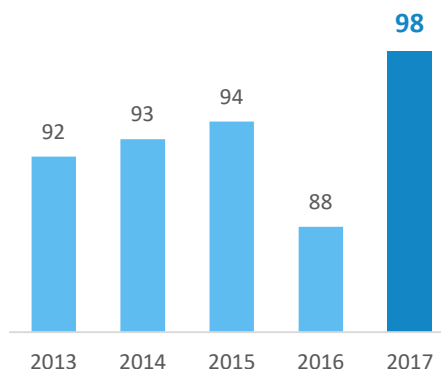
Observação: A partir de 2017, com a implantação do Referencial Programático do Sesc, o conceito de inscrições foi modificado, passando a considerar inclusive os alunos inscritos que nunca frequentaram a Realização.

Modalidade Acompanhamento Pedagógico

Curso

	Habilidades de estudo	Reforço escolar	Outros	Total
Nº de unidades operacionais	3	-	1	4
Nº de turmas	3	-	1	4
Total de inscrições	78	-	20	98
Freq. por hora/aula	20	-	16	20
Concluintes	79,5%	-	90,0%	81,6%

Total de Inscrições
Série Histórica



Observações: A partir de 2017, com a implantação do Referencial Programático do Sesc:

- O conceito de inscrições foi modificado, passando a considerar inclusive os alunos inscritos que nunca frequentaram a Realização;
- Não há mais distinção entre cursos e minicursos; portanto, para a série histórica até 2016 foram considerados os dados de cursos e minicursos.

Modalidade Acompanhamento Pedagógico

Oficina

	Habilidades de estudo	Reforço escolar	Outros	Total
Total de inscrições	-	-	-	-
Nº de oficinas	-	-	-	-
Média de inscrições por oficina	-	-	-	-

Palestra

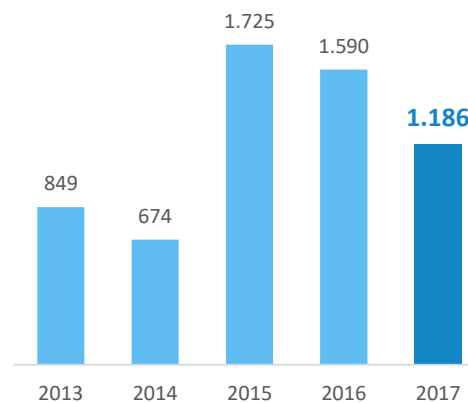
	Habilidades de estudo	Reforço escolar	Outros	Total
Total de inscrições	-	-	-	-
Nº de palestras	-	-	-	-
Média de público por palestra	-	-	-	-

Modalidade Complementação Curricular

Curso

	Idiomas	Português	Redação	Matemática	Pré-Vestibular / ENEM	Concursos	Outros	Total
Nº de unidades operacionais	4	-	-	-	4	1	5	14
Nº de turmas	20	-	-	-	10	1	33	64
Total de inscrições	537	-	-	-	263	15	371	1.186
Freq. por hora/aula	19	-	-	-	20	14	10	17
Concluintes	64,2%	-	-	-	36,5%	100,0%	86,0%	65,3%

Total de Inscrições Série Histórica



Observações: A partir de 2017, com a implantação do Referencial Programático do Sesc:

- O conceito de inscrições foi modificado, passando a considerar inclusive os alunos inscritos que nunca frequentaram a Realização;
- Não há mais distinção entre cursos e minicursos; portanto, para a série histórica até 2016 foram considerados os dados de cursos e minicursos.

Modalidade Aperfeiçoamento Especializado

Curso

Nº de unidades operacionais	1
Nº de turmas	5
Total de inscrições	136
Freq. por hora/aula	19
Concluintes	69,9%

Oficina

Total de inscrições	-
Nº de oficinas	-
Média de inscrições por oficina	-

Congresso

Total de inscrições	3.623
Nº de congressos	1
Média de inscrições por congresso	3.623

Palestra

Total de inscrições	-
Nº de palestras	-
Média de público por palestra	-

Seminário

Total de inscrições	-
Nº de seminários	-
Média de inscrições por seminário	-

Modalidade Ciências

Curso

Nº de unidades operacionais	-
Nº de turmas	-
Total de inscrições	-
Freq. por hora/aula	-
Concluintes	-

Debate

Total de inscrições	-
Nº de debates	-
Média de público por debate	-

Palestra

Total de inscrições	1.605
Nº de palestras	13
Média de público por palestra	123

Oficina

Total de inscrições	2.691
Nº de oficinas	67
Freq. por hora	44

Exposição

Nº de exposições	2
Média de público por dia	1.917

Visita mediada

Total de inscrições	-
Nº de visitas mediadas	-
Média de participantes por visita mediada	-

Roda de conversa

Total de inscrições	-
Nº de rodas de conversa	-
Média de participantes por roda de conversa	-

Modalidade Humanidades

Curso

Nº de unidades operacionais	-
Nº de turmas	-
Total de inscrições	-
Freq. por hora/aula	-
Concluintes	-

Apresentação

Nº de apresentações	-
Média de público por apresentação	-

Exposição

Nº de exposições	-
Média de público por dia	-

Debate

Total de inscrições	-
Nº de debates	-
Média de público por debate	-

Oficina

Total de inscrições	-
Nº de oficinas	-
Freq. por hora	-

Roda de conversa

Total de inscrições	-
Nº de rodas de conversa	-
Média de participantes por roda de conversa	-

Visita mediada

Total de inscrições	-
Nº de visitas mediadas	-
Média de participantes por visita mediada	-

Palestra

Total de inscrições	-
Nº de palestras	-
Média de público por palestra	-

Modalidade Meio Ambiente

Curso

Nº de unidades operacionais	-
Nº de turmas	-
Total de inscrições	-
Freq. por hora/aula	-
Concluintes	-

Debate

Total de inscrições	30
Nº de debates	1
Média de público por debate	30

Oficina

Total de inscrições	513
Nº de oficinas	9
Freq. por hora	57

Palestra

Total de inscrições	-
Nº de palestras	-
Média de público por palestra	-

Roda de conversa

Total de inscrições	-
Nº de rodas de conversa	-
Média de participantes por roda de conversa	-

Exposição

Nº de exposições	1
Média de público por dia	72

Visita mediada

Total de inscrições	-
Nº de visitas mediadas	-
Média de participantes por visita mediada	-

Vivência

Total de inscrições	-
Nº de vivências	-
Média de participantes por vivência	-

Modalidade Produção e Difusão Multimídia de Saberes

Internet

Acesso a conteúdos em domínios do Sesc	-
Acesso a conteúdos do Sesc em outros domínios	-

Programa de rádio

Audiência de rádio	-
--------------------	---

Programa de TV

Audiência de TV	-
-----------------	---

Publicação

Livros publicados	-
Revistas publicadas	-
Outras publicações	-

Refeições

Desjejuns:	144.602
Almoços:	885.970
Jantares:	352.826

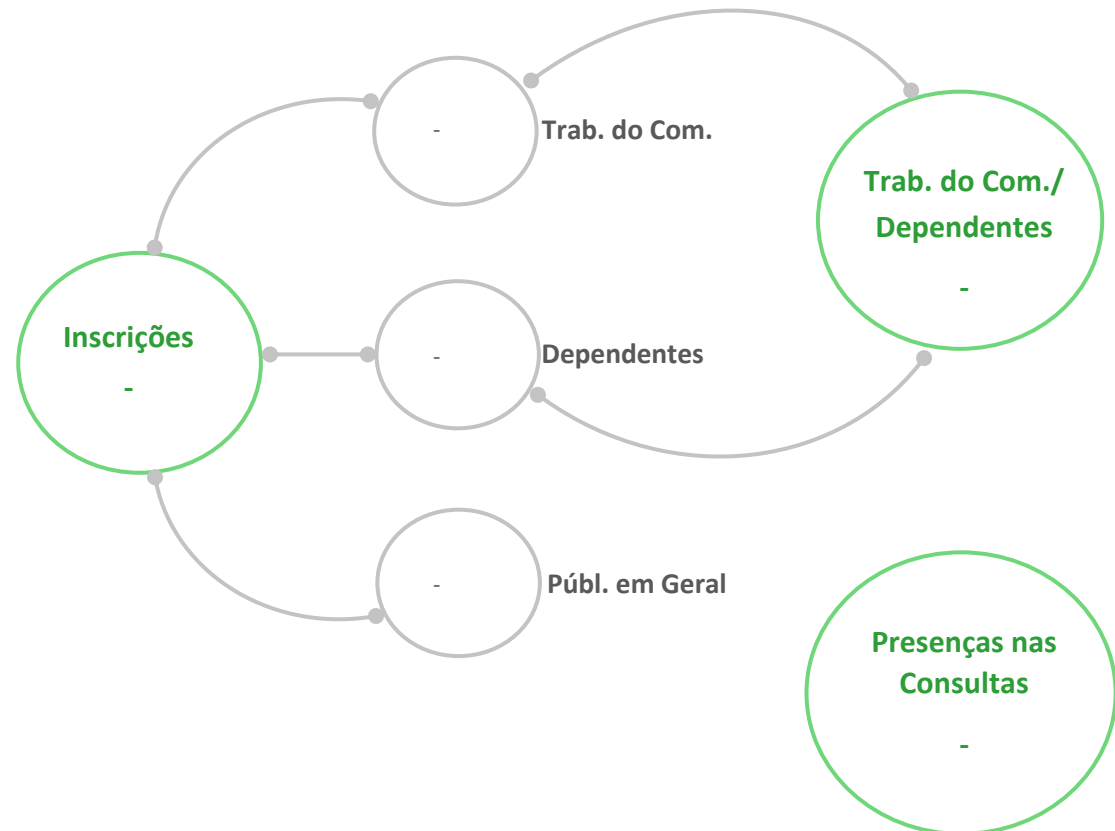
Lanches

	1.166.377
--	-----------

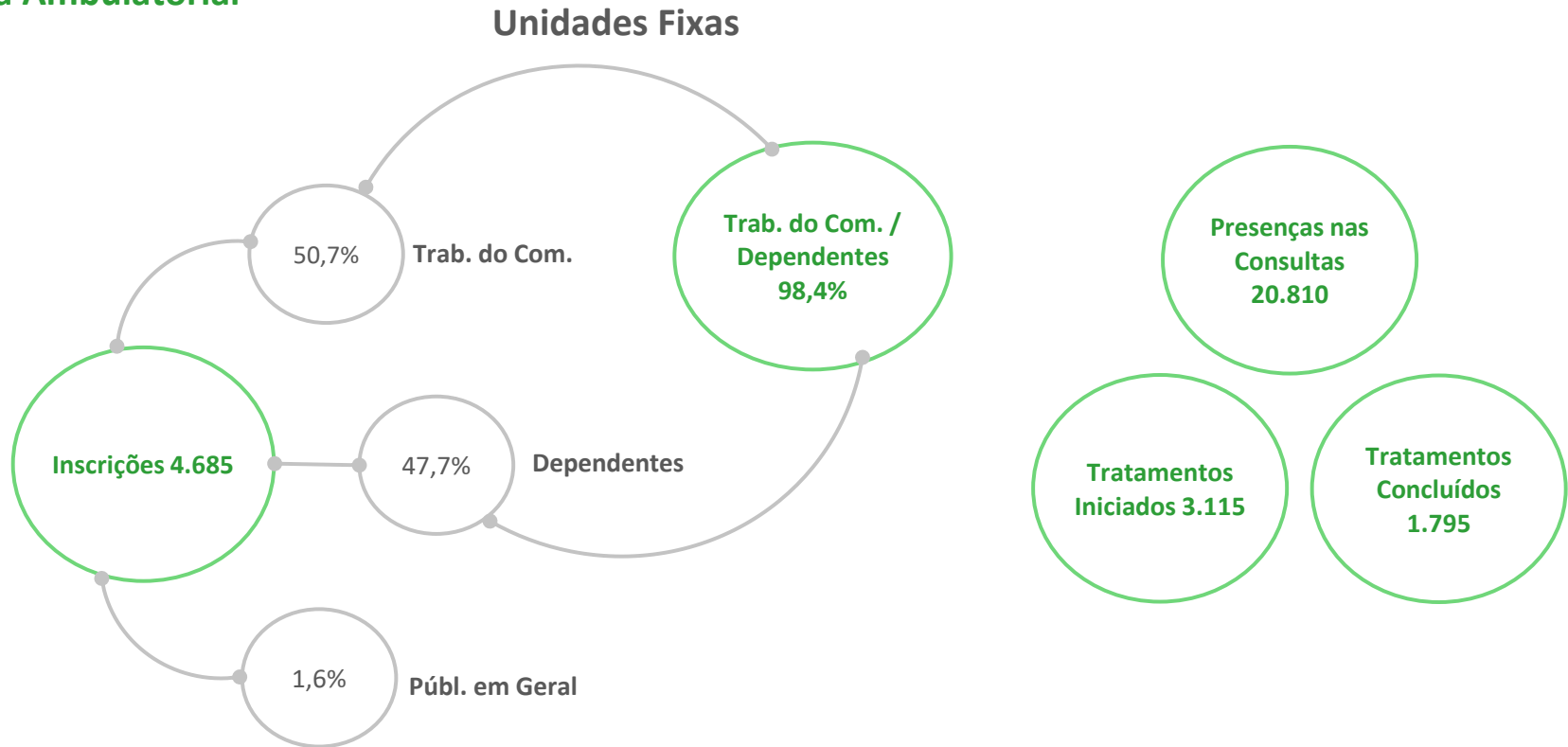
Sessão diagnóstica

Total de inscrições	-
Média de participantes por sessão	-

Clínica Ambulatorial



Clínica Ambulatorial



Sessão clínica


Total de inscrições	5.476
Média de participantes por sessão	-

Programa: Saúde

ATIVIDADE: SAÚDE BUCAL

Clínica Ambulatorial

Unidades Móveis (OdontoSesc)



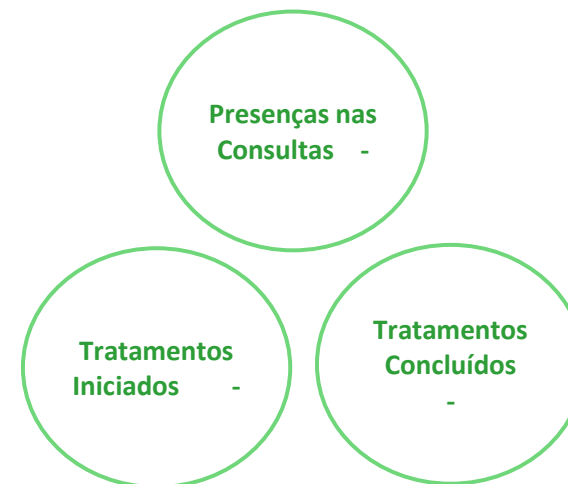
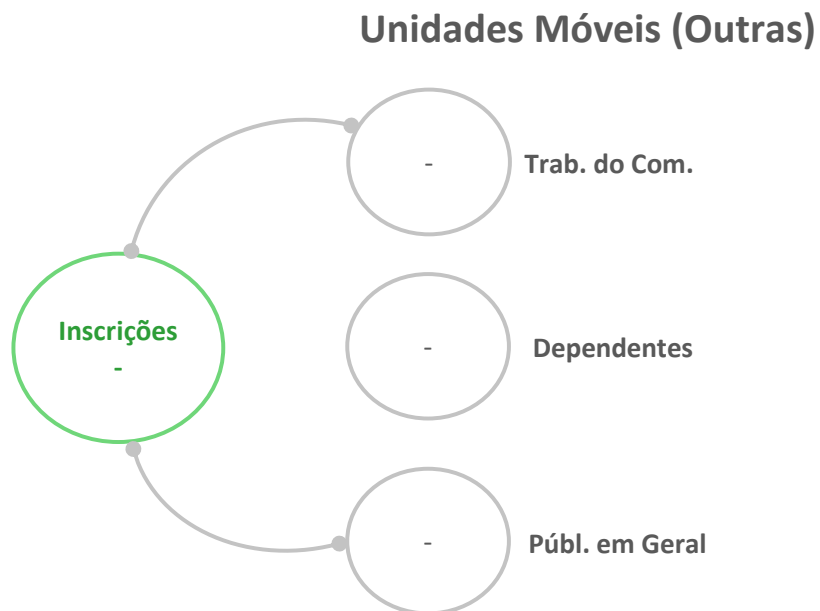
Sessão clínica

Total de inscrições	827
Média de participantes por sessão	-

Programa: Saúde

ATIVIDADE: SAÚDE BUCAL

Clínica Ambulatorial



Sessão clínica

Total de inscrições	5.419
Média de participantes por sessão	-

Clínica Ambulatorial

Unidades Fixas - Indicadores

Indicadores	2013	2014	2015	2016	2017
Índice de clientela beneficiária	91,1%	92,1%	89,9%	96,3%	98,4%
Índice de tratamento concluído (ITC)	43,1%	61,4%	54,4%	57,4%	57,6%
Índice de consultas realizadas por tratamento concluído (ICRTC)	12	9	10	11	12
Índice de procedimentos realizados por consulta	5	5	4	4	4
Índice de reexames	28,8%	46,1%	39,4%	39,2%	54,3%

Descrição dos indicadores:

Índice de clientela beneficiária: quantidade de trabalhadores do comércio de bens, serviços e turismo e seus dependentes inscritos sobre total de inscritos

Índice de tratamento concluído (ITC): total de tratamentos concluídos sobre total de tratamentos iniciados

Índice de consultas realizadas por tratamento concluído (ICRTC): total de presenças nas consultas sobre total de tratamentos concluídos

Índice de procedimentos realizados por consulta: total de procedimentos realizados sobre total de consultas realizadas

Índice de reexames: total de reexames sobre total de tratamentos iniciados (exames + reexames)

Observação: No ano de 2013 não foi possível identificar os dados referentes ao ODONTOSESC do DR/SP. Portanto, os mesmos *estão contemplados* no cálculo destes indicadores.

Curso

Total de inscrições	-
Nº de turmas	-
Freq. por hora/aula	-
Concluintes	-

Oficina

Total de inscrições	703
Nº de oficinas	29
Freq. por hora	21

Exposição Mediada

Nº de exposições	4
Média de público por dia	39

Campanha

Nº de campanhas	22
Média de público por dia	266

Palestra

Nº de palestras	483
Média de público por palestra	65

Sessão diagnóstica

Total de inscrições	-
Média de participantes por hora	-

Roda de conversa

Nº de rodas de conversa	28
Média de participantes por roda de conversa	28

Videodebate

Nº de videodebates	1
Média de público por videodebate	12

Orientação

Participantes	135.197
---------------	---------

Encontro

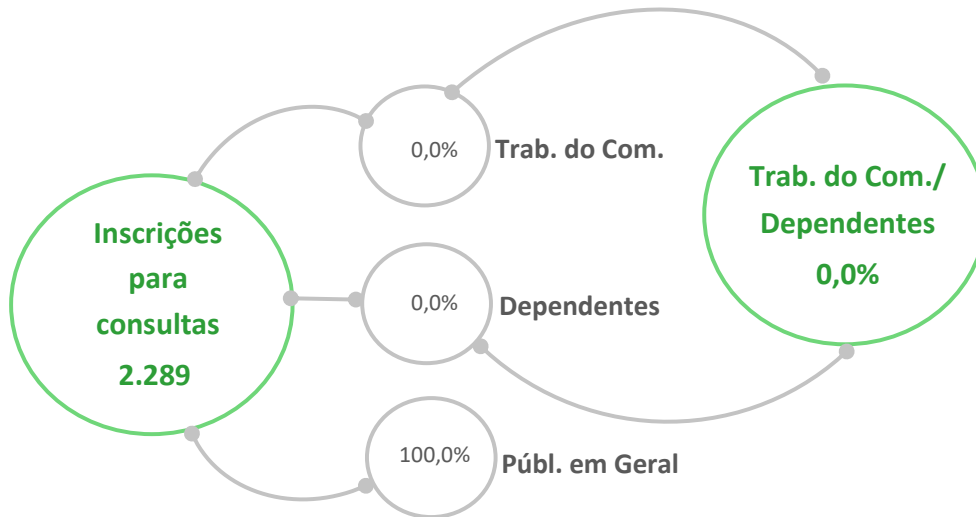
Total de inscrições	68
Nº de encontros	1
Média de público por dia	68

Vivência

Total de inscrições	63
Nº de vivências	2
Média de participantes por vivência	32

Modalidade Atenção de Enfermagem

Clínica Ambulatorial



Rotinas de cuidado

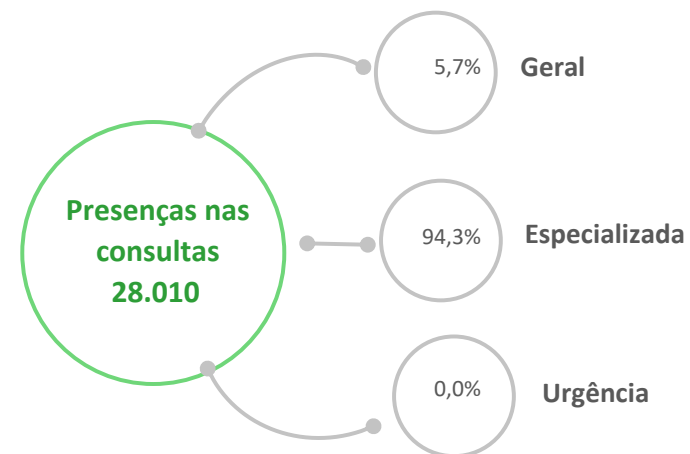

Pessoas assistidas	-
--------------------	---

Programa: Saúde

ATIVIDADE: CUIDADO TERAPÊUTICO

Modalidade Atenção Médica

Clínica Ambulatorial

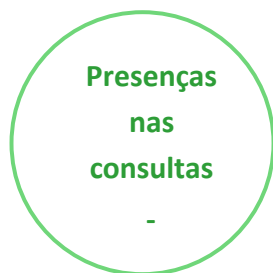
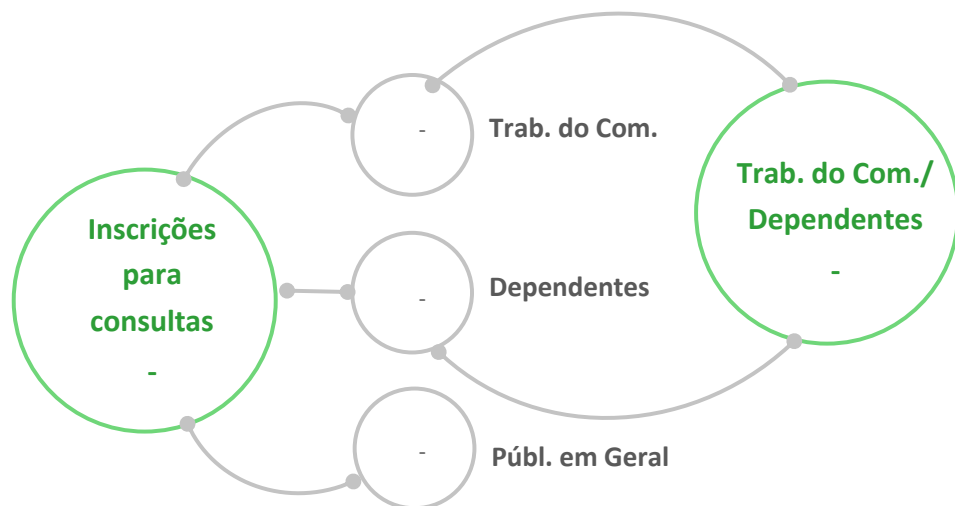


Exame por imagem

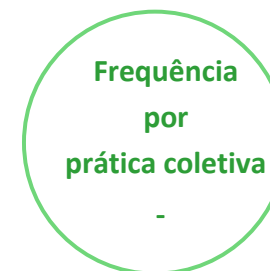
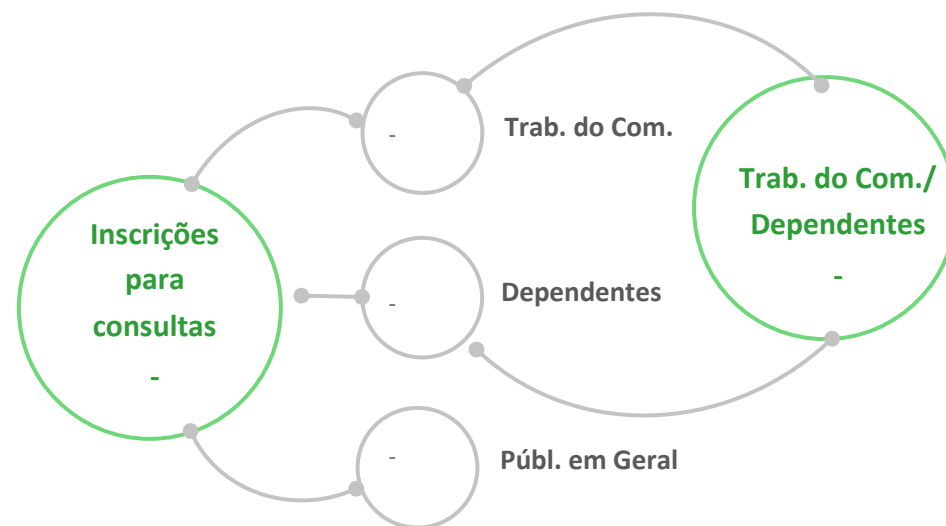
Pessoas assistidas	2.348
Nº de exames por imagem	2.348

Modalidade Cuidado Especializado

Clínica Ambulatorial



Práticas Coletivas



Programa: Saúde

ATIVIDADE: CUIDADO TERAPÊUTICO

Modalidade Cuidado Especializado

Clínica Ambulatorial

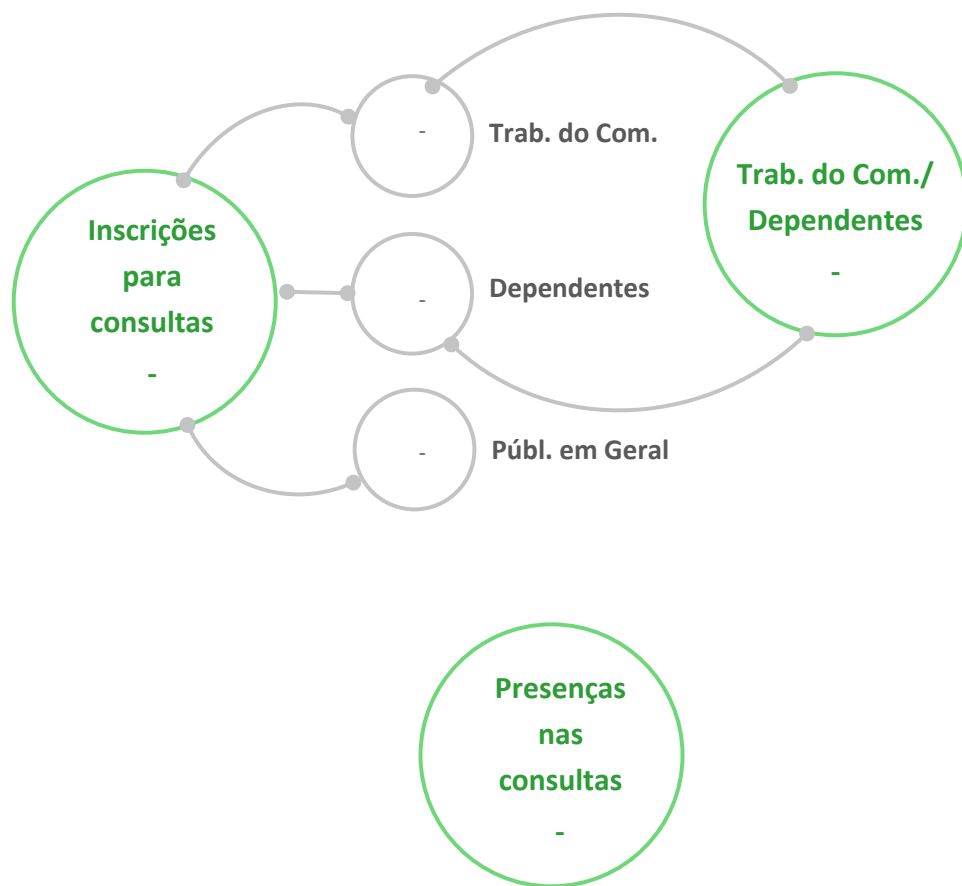
	Inscrições para consultas			Presenças nas consultas
	Trab. do Com.	Dep.	Público em Geral	
Fisioterapia	-	-	-	-
Fonoaudiologia	-	-	-	-
Psicologia	-	-	-	-
Terapia Ocupacional	-	-	-	-
Outros	-	-	-	-

Práticas Coletivas

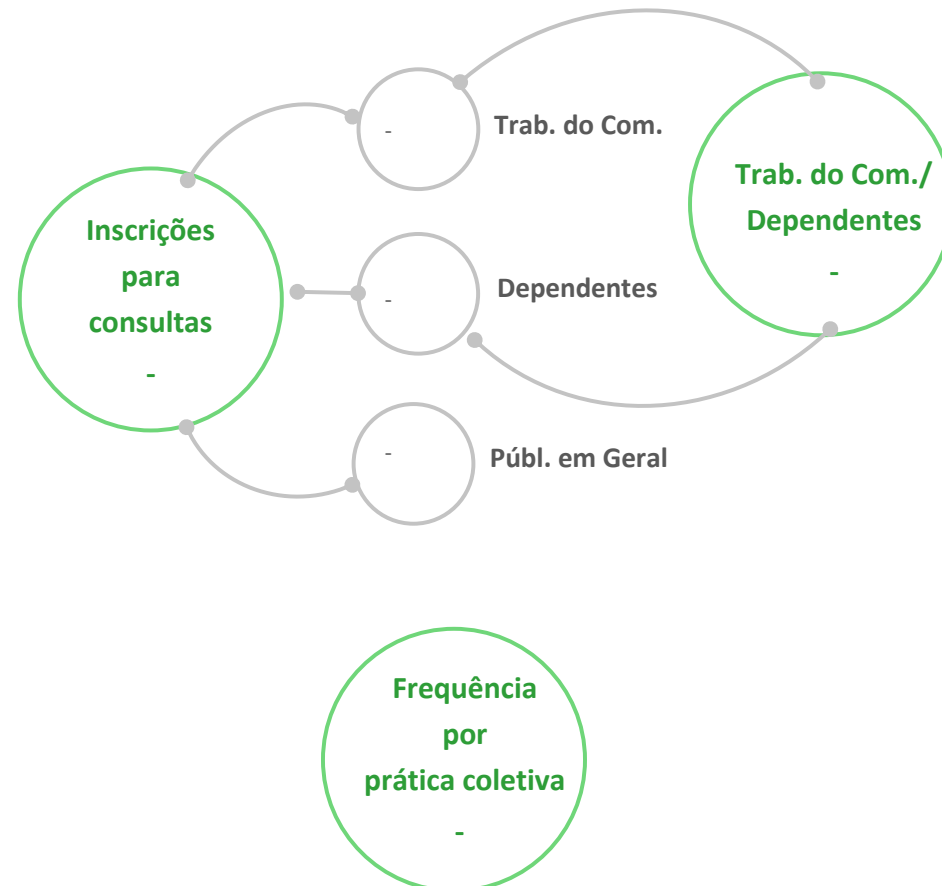
	Inscrições para consultas			Frequência por prática coletiva
	Trab. do Com.	Dep.	Público em Geral	
Fisioterapia	-	-	-	-
Fonoaudiologia	-	-	-	-
Psicologia	-	-	-	-
Terapia Ocupacional	-	-	-	-
Outros	-	-	-	-

Modalidade Práticas Integrativas e Complementares

Clínica Ambulatorial



Práticas Coletivas



Modalidade Práticas Integrativas e Complementares

Clínica Ambulatorial

	Inscrições para consultas			Presenças nas consultas
	Trab. do Com.	Dep.	Público em Geral	
Acupuntura	-	-	-	-
Auriculoterapia	-	-	-	-
Fitoterapia	-	-	-	-
Massoterapia	-	-	-	-
Práticas corporais	-	-	-	-
Práticas mentais	-	-	-	-
Shiatsu	-	-	-	-
Outros	-	-	-	-

Práticas Coletivas

	Inscrições para consultas			Frequência por prática coletiva
	Trab. do Com.	Dep.	Público em Geral	
Fisioterapia	-	-	-	-
Fonoaudiologia	-	-	-	-
Meditação	-	-	-	-
Psicologia	-	-	-	-
Terapia Ocupacional	-	-	-	-
Outros	-	-	-	-

Apresentação

Modalidade	Nº de apresentações	Média de público
Circo	24	237
Dança	329	244
Teatro	637	164

Debate

Modalidade	Nº de debates	Média de participantes por debate
Circo	5	71
Dança	45	76
Teatro	127	80

Desenvolvimento de experimentações

Modalidade	Nº de eventos	Média de participantes por dia
Circo	-	-
Dança	-	-
Teatro	-	-

Exposição

Modalidade	Nº de exposições	Média de público por dia
Circo	-	-
Dança	-	-
Teatro	-	-

Curso

Modalidade	Nº de turmas	Total de inscrições	Freq. por hora/aula	Concluintes
Circo	2	53	13	36
Dança	140	1.825	11	1.138
Teatro	92	1.140	10	849

Incentivo artístico

Modalidade	Total de inscrições	Nº de incentivos	Média de participantes por incentivo	Média de público por incentivo
Circo	-	-	-	-
Dança	-	-	-	-
Teatro	-	-	-	-

Oficina

Modalidade	Total de inscrições	Nº de oficinas	Freq. por hora
Circo	91	4	18
Dança	903	45	18
Teatro	1.200	62	17

Palestra

Modalidade	Total de inscrições	Nº de palestras	Média de público por palestra
Circo	86	1	86
Dança	1.317	20	66
Teatro	1.697	21	81

Intervenção urbana

Modalidade	Nº de intervenções
Circo	-
Dança	3
Teatro	10

Curso

Total de inscrições	349
Nº de turmas	39
Freq. por hora/aula	7
Concluintes	268

Oficina

Total de inscrições	398
Nº de oficinas	24
Freq. por hora	16

Exposição de arte

Nº de exposições	52
Média de público por dia	40

Visita mediada à exposição

Nº de visitas	-
Média de participantes por dia	-

Incentivo artístico

Total de inscrições	2
Nº de incentivos	1
Média de participantes por incentivo	10
Média de público por incentivo	453

Debate

Nº de debates	5
Média de participantes por debate	102

Performance

Nº de performances	1
Média de público por performance	74

Intervenção urbana

Nº de intervenções	-
--------------------	---

Palestra

Total de inscrições	2.017
Nº de palestras	44
Média de público por palestra	46

Desenvolvimento de experimentações

Nº de eventos	15
Média de participantes por dia	46

Curso

Total de inscrições	1.514
Nº de turmas	170
Freq. por hora/aula	9
Concluintes	1.094

Incentivo artístico

Total de inscrições	-
Nº de incentivos	-
Média de participantes por incentivo	-
Média de público por incentivo	-

Oficina

Total de inscrições	1.176
Nº de oficinas	41
Freq. por hora	19

Palestra

Total de inscrições	1.089
Nº de palestras	15
Média de público por palestra	73

Apresentação

Nº de apresentações	433
Média de público por apresentação	312

Debate

Nº de debates	29
Média de participantes por debate	87

Desenvolvimento de experimentações

Nº de eventos	10
Média de participantes por dia	11

Exposição

Nº de exposições	-
Média de público por dia	-

Intervenção urbana

Nº de intervenções	-
--------------------	---

Curso

Total de inscrições	177
Nº de turmas	9
Freq. por hora/aula	13
Concluintes	148

Incentivo artístico

Total de inscrições	-
Nº de incentivos	-
Média de participantes por incentivo	-
Média de público por incentivo	-

Oficina

Total de inscrições	770
Nº de oficinas	35
Freq. por hora	18

Palestra

Total de inscrições	14.076
Nº de palestras	108
Média de público por palestra	130

Apresentação

Nº de apresentações	109
Média de público por apresentação	141

Debate

Nº de debates	75
Média de participantes por debate	95

Desenvolvimento de experimentações

Nº de eventos	-
Média de participantes por dia	-

Exposição

Nº de exposições	5
Média de público por dia	59

Intervenção urbana

Nº de intervenções	14
--------------------	----

Mediação

Nº de mediações	-
Média de participantes por mediação	-

Curso

Total de inscrições	16
Nº de turmas	1
Freq. por hora/aula	16
Concluintes	16

Incentivo artístico

Total de inscrições	-
Nº de incentivos	-
Média de participantes por incentivo	-
Média de público por incentivo	-

Oficina

Total de inscrições	117
Nº de oficinas	10
Freq. por hora	10

Palestra

Total de inscrições	40
Nº de palestras	1
Média de público por palestra	40

Debate

Nº de debates	164
Média de participantes por debate	46

Desenvolvimento de experimentações

Nº de eventos	-
Média de participantes por dia	-

Exibição

Nº de exposições	723
Média de público por exibição	70

Exposição

Nº de exposições	-
Média de público por dia	-


Intervenção urbana

Nº de intervenções	-
--------------------	---

Unidades Fixas

Empréstimos


Nº de empréstimos	54.626
Média de empréstimos por inscrição	7
% de inscrições renovadas	64%
Clientes presentes para empréstimo	34.082



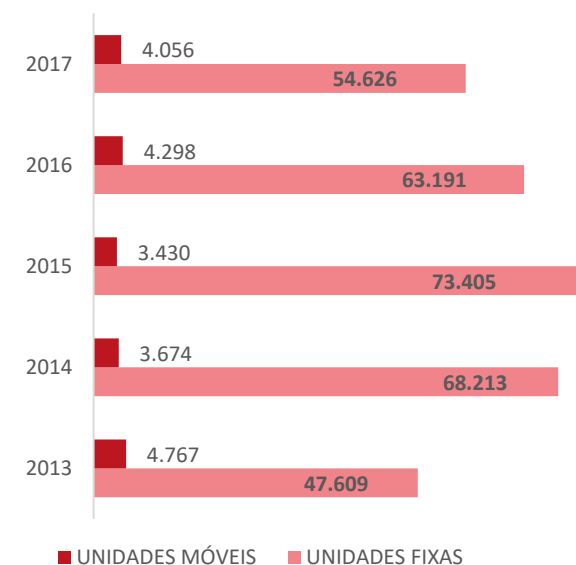
Unidades Móveis

Empréstimos

Nº de empréstimos	4.056
Média de empréstimos por inscrição	3
% de inscrições renovadas	49%
Clientes presentes para empréstimo	2.640



Número de empréstimos Série Histórica





Oficina

Total de inscrições	482
Nº de oficinas	18
Freq. por hora	27

Captação e difusão de livros

Livros captados	5.047
Livros trocados	4.409

Consulta

Média de pessoas presentes por dia	45
------------------------------------	----

Pesquisa documental

Nº de pesquisas	-
-----------------	---

Modalidade Avaliação Físico-Funcional

Avaliação

Inscrições: 5.424

Reavaliação

Inscrições: 1.250

Modalidade Exercícios Físicos Sistemáticos

Exercício físico coletivo

Total de inscrições: 3.530

Nº de turmas: 147

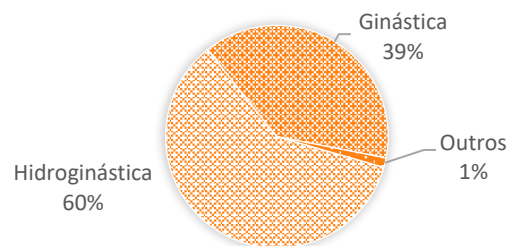
Freq. por hora/aula: 14

Exercício físico individual

Total de inscrições: 3.967

Freq. por dia: 191

Distribuição de Nº de Turmas
por Modalidade Esportiva



Modalidade Eventos Físico-Esportivos

Apresentação esportiva

Nº de apresentações: -
Média de praticantes por apresentação: -

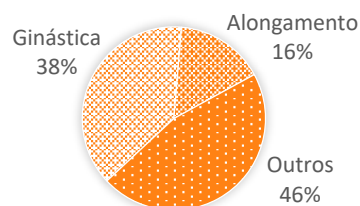
Aula especial

Nº de aulas: 439
Média de participantes por aula: 214

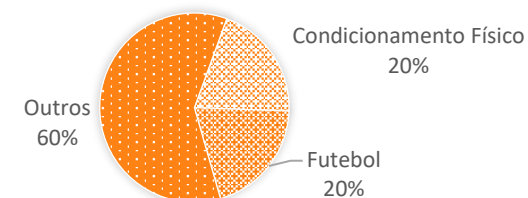
Palestra

Total de inscrições: 269
Nº de palestras: 5
Média de público por palestra: 54

Distribuição de Nº de Aulas Especiais por Modalidade Esportiva



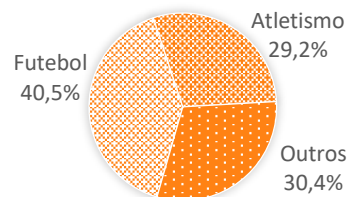
Distribuição de Nº de Palestras por Modalidade Esportiva



Competição

Total de inscrições: 17.878
Nº de competições: 257
Frequência por partida: 14

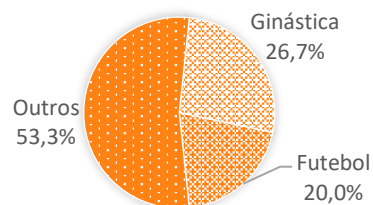
Distribuição de Nº de Competições por Modalidade Esportiva



Oficina

Total de inscrições: 313
Nº de oficinas: 15
Frequência por hora: 20

Distribuição de Nº de Oficinas por Modalidade Esportiva



Treino

Total de inscrições: -
Nº de treinos: -
Frequência por dia: -

Modalidade Formação Esportiva

Esporte coletivo

Total de inscrições: 1.290

Nº de turmas: 84

Freq. por hora/aula: 11

Distribuição de Nº de Turmas por Modalidade Esportiva



Luta

Total de inscrições: 217

Nº de turmas: 18

Freq. por hora/aula: 7


Esporte individual

Total de inscrições: 5.625

Nº de turmas: 296

Freq. por hora/aula: 10

Distribuição de Nº de Turmas por Modalidade Esportiva



Esporte radical e na natureza

Total de inscrições: -

Nº de turmas: -

Freq. por hora/aula: -

Multipráticas esportivas

Total de inscrições: 305

Nº de turmas: 20

Freq. por hora/aula: 11

Distribuição de Nº de Turmas por Modalidade Esportiva



Colônia de férias

Total de inscrições: 2.122

Nº de colônias de férias: 28

Média de inscritos por colônia de férias: 76

Festa/Festividade

Nº de festas/festividades: 86

Média de participantes por dia: 1.053

Passeio recreativo

Nº de passeios: 43

Média de participantes por passeio: 132

Recreação esportiva

Nº de recreações esportivas: 1.187

Média de participantes por ação: 107

Reunião dançante

Nº de reuniões dançantes: 173

Média de participantes por reunião: 185

Sarau recreativo

Nº de saraus: -

Média de público por sarau: -

Frequência a parque aquático

Média de participantes por dia: 97

Jogos, brinquedos e brincadeiras

Média de participantes por dia: 97

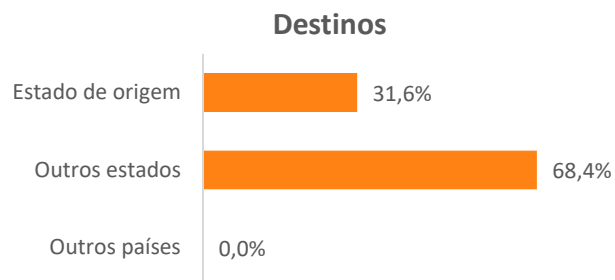
Jogos de Salão

Média de participantes por dia: 48

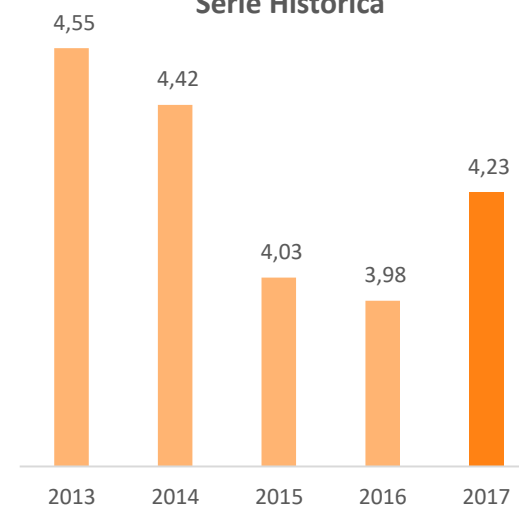
Modalidade Turismo Emissivo

Excursão

Inscrições: 2.242
Número: 62
Média de inscrições por excursão: 36



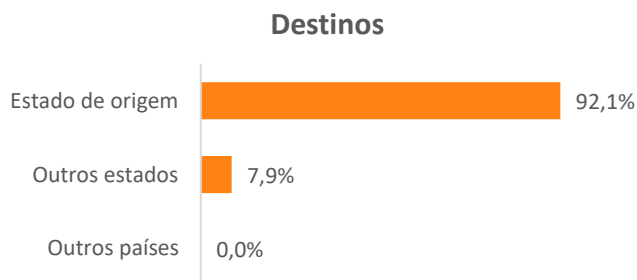
Duração média, em dias, das excursões*
Série Histórica



*Total de dias das excursões sobre o número total de excursões

Passeio

Inscrições: 1.167
Número: 30
Média de inscrições por passeio: 39

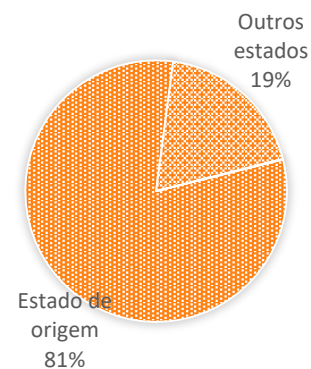


Modalidade Turismo Receptivo

Hospedagem

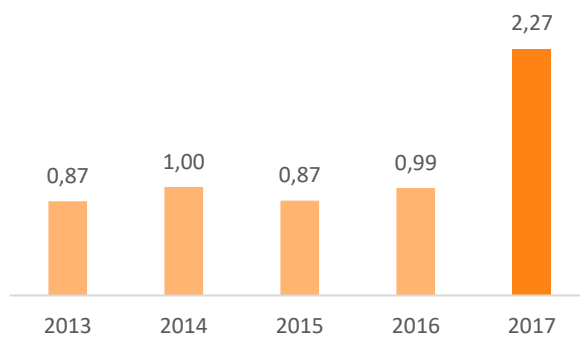
Inscrições: 29.735
Leitos ocupados: 61.336
Unidades habitacionais ocupadas: 33.333
Diárias: 75.675

Procedência dos Inscritos

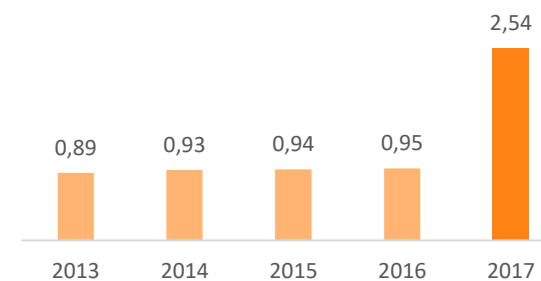


Indicadores – Série Histórica

Diária por Unidades Habitacionais



Média de permanência do hóspede*



*Total de frequência dividido pelo total de inscrições

Modalidade Turismo Receptivo

Hospedagem *day-use*

Inscrições: 83

Passeio Local

Inscrições: 4.164

Número: 172

Frequência média por passeio: 25

Modalidade Apoio Emergencial

Campanha

Arrecadação (kg)	98.142
Distribuição (kg)	98.142
Pessoas beneficiadas	38.475

Modalidade Desenvolvimento de Capacidades

Encontro

Total de inscrições	163
Nº de encontros	2
Média de participantes por dia	82

Oficina

Total de inscrições	1.280
Nº de oficinas	31
Freq. por hora	34

Palestra

Total de inscrições	1.488
Nº de palestras	36
Média de participantes por dia	41

Orientação

Média de participantes por dia	118
--------------------------------	-----

Curso

Total de inscrições	-
Nº de turmas	-

Modalidade Redes

Distribuição de gêneros alimentícios

Arrecadação (kg)	Distribuição (kg)
1.780.592	1.760.394

Doadores	
Nº de doadores	Média mensal de doadores ativos
340	178

Entidades	
Nº de entidades cadastradas	Média mensal de entidades assistidas
355	277

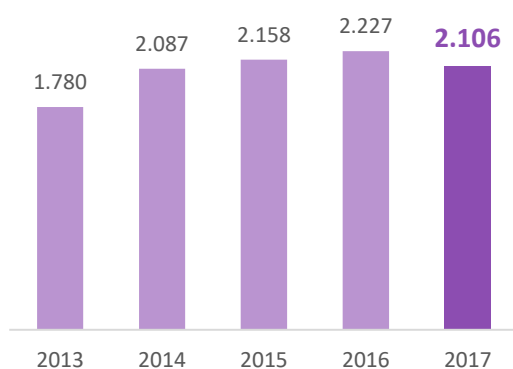
Beneficiados	
Nº de pessoas cadastradas	Média mensal de pessoas beneficiadas
19.524	68.512

Distribuição de produtos diversos

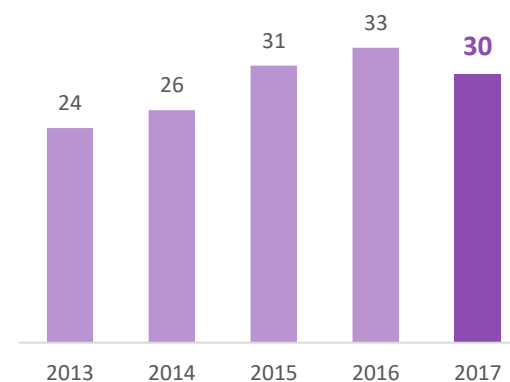
Produtos	Arrecadação (unid.)	Distribuição (unid.)
Vestuário	8.038	3.004
Produtos de higiene pessoal	110.309	82.887
Produtos de limpeza	5.981	3.271
Outros	7.135	7.396

Grupos	Formação de Grupos Sociais		
	Inscrições	Nº de grupos	Média de inscrições por grupo
Idosos	1.827	17	107
Crianças	-	-	-
Adolescentes	227	11	21
Pais	-	-	-
Intergeneracionais	40	1	40
Voluntários	-	-	-
Outros	12	1	12
Total	2.106	30	70

Total de Inscrições
Série Histórica



Nº de Grupos
Série Histórica



Observação: A partir de 2017, com a implantação do Referencial Programático do Sesc, o conceito de inscrições foi modificado, passando a considerar inclusive os alunos inscritos que nunca frequentaram a Realização.

Grupos	Ação de voluntariado	Campanha	Consulta social	Curso	Encontro
	Nº de ações	Nº de campanhas	Nº de consultas	Nº de turmas	Nº de encontros
Idosos	6	7	305	1	10
Crianças	-	-	-	-	-
Adolescentes	-	-	38	-	3
Pais	-	-	-	-	-
Intergeracionais	-	-	-	-	-
Voluntários	-	-	-	-	-
Outros	-	-	-	-	-
Total	6	7	343	1	13

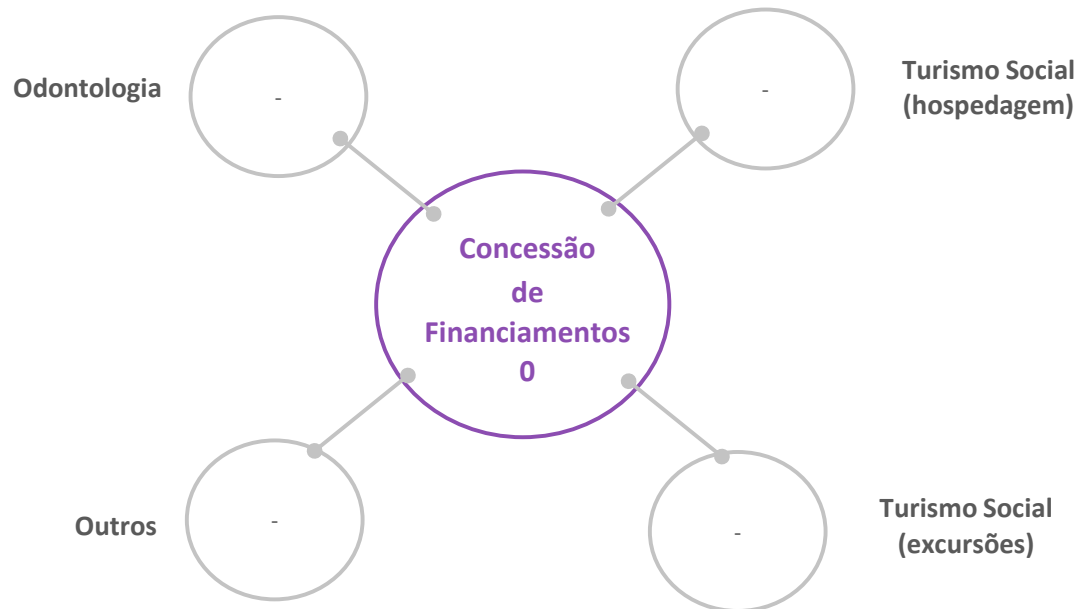
Grupos	Oficina	Palestra	Reunião	Visita domiciliar, institucional e comunitária
	Nº de oficinas	Nº de palestras	Nº de reuniões	Nº de visitas
Idosos	144	123	575	48
Crianças	-	-	-	-
Adolescentes	40	31	234	1
Pais	-	-	-	-
Intergeracionais	-	-	34	-
Voluntários	-	-	-	-
Outros	-	-	23	-
Total	184	154	866	49

Orientações

Média de participantes por dia	655
--------------------------------	-----

Referenciação de serviços

Nº de referenciações	-
----------------------	---



www.sesc.com.br

