

## DEMONSTRAÇÃO DAS VARIAÇÕES PATRIMONIAIS

## EXERCÍCIO DE 2019

CONTA CONTÁBIL	VARIAÇÕES PATRIMONIAIS AUMENTATIVAS	31/12/2019	31/12/2018
4.2.1.1	CONTRIBUIÇÃO PARA O SESC	1.891.643.334,96	1.784.385.226,59
	<b>TOTAL DAS VPA's DE CONTRIBUIÇÕES</b>	<b>1.891.643.334,96</b>	<b>1.784.385.226,59</b>
4.3.3.1	PRESTAÇÃO DE SERVIÇOS	200.738.762,19	184.340.511,80
4.3.3.2	OUTRAS VPA'S DE SERVIÇOS	7.616.995,83	8.946.146,66
	<b>TOTAL DAS VPA's DE SERVIÇOS</b>	<b>208.355.758,02</b>	<b>193.286.658,46</b>
4.4.5.1	REMUN.DEPÓSITOS BANCÁRIOS E APLIC.FINANCEIRAS	161.912.988,96	168.793.933,62
4.4.9.1	OUTRAS VPA'S - FINANCEIRAS	712.169,93	1.372.516,39
	<b>TOTAL DAS VPA's DE FINANCEIRAS</b>	<b>162.625.158,89</b>	<b>170.166.450,01</b>
4.5.3.1	TRANSF. DAS INST. PRIVADAS S/FINS LUCRATIVOS - CONTRIBUIÇÕES	40.000,00	0,00
	<b>TOTAL DAS VPA's DE TRANSFERÊNCIAS</b>	<b>40.000,00</b>	<b>0,00</b>
4.6.2.1	VALORIZAÇÃO DE ATIVOS	0,00	1.323.032.220,74
4.6.3.1	GANHOS COM ALIENAÇÃO	259.604,51	510.301,90
	<b>TOTAL DAS VPA's DE VALORIZAÇÃO E GANHOS DE ATIVOS</b>	<b>259.604,51</b>	<b>1.323.542.522,64</b>
4.9.9.1	OUTRAS VARIAÇÕES PATRIMONIAIS AUMENTATIVAS	32.112.022,61	882.936.078,93
	<b>TOTAL DE OUTRAS VARIAÇÕES PATRIMONIAIS AUMENTATIVAS</b>	<b>32.112.022,61</b>	<b>882.936.078,93</b>
	<b>TOTAL GERAL DAS VARIAÇÕES PATRIMONIAIS AUMENTATIVAS</b>	<b>2.295.035.878,99</b>	<b>4.354.316.936,63</b>


## DEMONSTRAÇÃO DAS VARIAÇÕES PATRIMONIAIS

## EXERCÍCIO DE 2019


CONTA CONTÁBIL	VARIAÇÕES PATRIMONIAIS DIMINUTIVAS	31/12/2019	31/12/2018
3.1.1.1	REMUNERAÇÃO A PESSOAL	599.697.736,18	544.772.761,65
3.1.2.1	ENCARGOS PATRONAIS	71.452.524,75	180.055.080,67
3.1.3.1	BENEFÍCIO A PESSOAL	204.269.195,07	172.046.155,66
3.1.9.1	OUTRAS VPD'S - PESSOAL E ENCARGOS	7.647.500,90	6.146.107,45
	<b>TOTAL DAS VPD'S DE PESSOAL E ENCARGOS</b>	<b>883.066.956,90</b>	<b>903.020.105,43</b>
3.3.1.1	USO DE MATERIAL DE CONSUMO	199.278.028,26	181.900.772,76
3.3.2.1	SERVIÇOS DE TERCEIROS - PF	28.009.643,74	27.792.076,28
3.3.2.2	SERVIÇOS DE TERCEIROS - PJ	872.997.504,47	801.634.472,70
	<b>TOTAL DAS VPD'S DE USO E BENS E SERVIÇOS</b>	<b>1.100.285.176,47</b>	<b>1.011.327.321,74</b>
3.4.9.1	OUTRAS VPD's - FINANCEIRAS	6.170.719,74	4.280.005,85
	<b>TOTAL DAS VPD'S FINANCEIRAS</b>	<b>6.170.719,74</b>	<b>4.280.005,85</b>
3.5.3.1	TRANSFERÊNCIAS A INST.PRIV.S/FINS LUCRATIVOS-CONTRIBUIÇÕES	55.614.314,06	52.460.925,65
	<b>TOTAL DAS VPD'S DE TRANSFERÊNCIAS</b>	<b>55.614.314,06</b>	<b>52.460.925,65</b>
3.6.1.1	DEPRECIÇÃO, AMORTIZAÇÃO E EXAUSTÃO	104.675.897,24	93.257.028,72
3.6.2.1	DESVALORIZAÇÃO DE ATIVOS	0,00	296.531.192,37
3.6.3.1	PERDAS COM ALIENAÇÃO	38.603,21	0,00
	<b>TOTAL DAS VPD's DE DESVALORIZAÇÃO E PERDAS DE ATIVOS</b>	<b>104.714.500,45</b>	<b>389.788.221,09</b>
3.9.9.1	OUTRAS VARIAÇÕES PATRIMONIAIS DIMINUTIVAS	6.282.525,95	20.090.863,09
	<b>TOTAL DAS OUTRAS VARIAÇÕES PATRIMONIAIS DIMINUTIVAS</b>	<b>6.282.525,95</b>	<b>20.090.863,09</b>
	<b>TOTAL GERAL DAS VARIAÇÕES PATRIMONIAIS DIMINUTIVAS</b>	<b>2.156.134.193,57</b>	<b>2.380.967.442,85</b>
	<b>RESULTADO PATRIMONIAL DO PERÍODO</b>	<b>138.901.685,42</b>	<b>1.973.349.493,78</b>
	<b>TOTAL GERAL DAS VPD'S E RESULTADO PATRIMONIAL DO PERÍODO</b>	<b>2.295.035.878,99</b>	<b>4.354.316.936,63</b>




ABRAMABE SZAJMAN  
PRESIDENTE DO CONSELHO REGIONAL  
CPF 001.214.108-97



JOSE AUGUSTO PAULA MARQUES  
GERENTE DE FINANÇAS  
CPF 144.494.888-14



LUIZ DEOCLÉCIO MASSARO GALINA  
DIRETOR DO DR EM EXERCÍCIO  
CPF 186.667.448-04



MARISA CERILLO  
CONTADORA CRC 1SP184855/0-6  
CPF 051.466.618-80  
RUA JOÃO FIDELIS RIBEIRO, 399  
SÃO PAULO-SP