

Relatório Estatístico do Sesc 2017

Apresentação

O Serviço Social do Comércio (Sesc) foi criado há mais de 70 anos por representantes do empresariado do comércio e destinado a atender à clientela comerciária e a seus dependentes com serviços que proporcionam bem-estar e melhoria da qualidade de vida de seu público. Nossas ações nas áreas de Educação, Saúde, Cultura, Lazer e Assistência são retratadas neste documento em números que apresentam a dimensão do trabalho do Sesc.

O resultado da nossa atuação está presente em todo o Brasil, das capitais ao interior, para crianças, adultos e idosos, com atenção especial ao trabalhador do comércio. Por meio de escolas, clínicas odontológicas, restaurantes, teatros,

cinemas ou complexos esportivos, o Sesc dá acesso a serviços fundamentais para a população.

Nesta quarta edição digital, o Relatório Estatístico apresenta recursos gráficos e séries temporais que demonstram o alcance e a diversidade da programação do Sesc, o que possibilita identificar os caminhos a seguir, colaborando para o bom planejamento das atividades. Os resultados quantitativos aqui reunidos são referentes às ações desenvolvidas pelos Departamentos Regionais (DDRR) e Polos de Referência do Departamento Nacional (DN): Estância Ecológica Sesc Pantanal (EESP), Escola Sesc de Ensino Médio e Centro Cultural Sesc Paraty (CCSP).

Convenção

- O valor não existe. ()
- * Notas e informações complementares.

Introdução

O Relatório Estatístico tem por objetivo apresentar de forma ilustrativa algumas informações contidas no Anuário Estatístico do Sesc, tendo como referência os clientes e os resultados das ações do Sesc no exercício de 2017. O conteúdo abrange a produção dos Departamentos Regionais (DDRR) e Polos de Referência do Departamento Nacional (DN): Estância Ecológica Sesc Pantanal (EESP), Escola Sesc de Ensino Médio e Centro Cultural Sesc Paraty (CCSP) — estas últimas não contempladas apenas no Relatório Estatístico por Região. Cada DR exerce sua missão junto ao cliente da respectiva Unidade da Federação; a Estância Ecológica Sesc Pantanal constitui projeto nacional de proteção e preservação ambiental; a Escola Sesc de Ensino Médio forma jovens brasileiros preparando-os para o mundo do trabalho e para o exercício da liderança e da cidadania; e o Centro Cultural Sesc Paraty tem como objetivo principal desenvolver estudos, pesquisas e experiências para fundamentação técnica do trabalho da instituição nas áreas de promoção da Cultura,

com ênfase na preservação do Patrimônio Arquitetônico e Imaterial, além de promover o acesso às diversas formas de expressões artísticas. Ao DN cabe zelar pela uniformidade nos conceitos e critérios para o registro das informações do Sesc, além de consolidar os dados globais para publicação.

Os Clientes do Sesc

A primeira distinção a ser feita refere-se às categorias dos indivíduos atendidos. As Habilitações registram o número de Trabalhadores do Comércio de Bens, Serviços e Turismo e seus Dependentes e o Público em Geral, como está apresentado nas Normas Gerais para Habilitação no Sesc. Embora expressivos, os quantitativos de trabalhadores do comércio de bens, serviços e turismo e seus dependentes e o público em geral não representam o total de clientes do Sesc, pois há serviços e ações que, por sua natureza, não exigem a habilitação das pessoas atendidas, tais como aquelas destinadas a grandes contingentes e desenvolvidas em espaços públicos.

Ação Institucional: Programas e Atividades

A segunda distinção é feita em relação à natureza da ação, no Sesc regulada pelo Referencial Programático, que estabelece Programas, Atividades, Modalidades e Realizações. O Referencial Programático do Sesc vigente foi estabelecido pela Portaria “N” Sesc nº 1.303/2015. Os Programas da ação finalística do Sesc são cinco: Educação, Saúde, Cultura, Lazer e Assistência. Cada um desses grandes campos se manifesta por meio das Atividades, com objetivos e metodologias próprios. As Atividades são definidas de forma coerente com os Programas em que se inserem, e constituem a principal referência para a elaboração da grade de programação do Sesc nos Departamentos Regionais e Polos de Referência do DN. São divididas em várias Realizações, de acordo com a forma pela qual são executadas. Além da coerência aos Programas, as Atividades são conceituadas de maneira sintética, abrangente e prevendo a não superposição mútua, de forma a permitirem o mapeamento em bases uniformes da ação do Sesc junto aos seus clientes.

Registro de Clientes: As Inscrições

As inscrições preveem o ato de inscrição de seus clientes, por exemplo, as ações de educação básica ou de iniciação esportiva. As inscrições permitem quantificar o cliente da Realização e classificá-lo em Trabalhadores do Comércio de Bens, Serviços e Turismo e seus Dependentes ou Público em Geral. Essa informação permite conhecer os percentuais de cada categoria nas Realizações que têm esse tipo de lançamento.

As inscrições são registradas nos mapas estatísticos, mesmo que a participação/presença/frequência do cliente inscrito não seja efetivada em cada Realização. Cabe ressaltar que o número total de pessoas atendidas não pode ser contabilizado a partir da soma das inscrições nas diversas Realizações, uma vez que uma mesma pessoa pode ter várias inscrições.

Finalidade

O Relatório Estatístico do Sesc apresenta os dados de produção de forma ilustrativa, por meio de gráficos, séries e tabelas. Esse tipo de apresentação facilita as análises da

ação institucional, nos aspectos da eficácia, da extensão, da diversidade, da concentração geográfica, do volume, da clientela, da continuidade, da qualidade, do percentual de clientela beneficiária, da priorização de programas e atividades, entre outras. A importância do registro qualificado do trabalho como fundamento para decisões de caráter técnico e gerencial e como prestação de contas à sociedade

determina o rigor conceitual e metodológico empregado em sua elaboração.

Observação: Em função do primeiro ano de aplicação do Referencial Programático, mesmo com as análises críticas dos dados, ainda percebemos algumas inconsistências, que já estão sendo corrigidas para 2018.

SESC | SERVIÇO SOCIAL DO COMÉRCIO

Presidência do Conselho Nacional

Antonio Oliveira Santos

DEPARTAMENTO NACIONAL

Direção-Geral

Carlos Artexes Simões

Diretoria de Estratégia e Desenvolvimento Institucional

Daniel Mansur Lopez

Diretoria de Administração e Finanças

Robson Pereira da Costa

Diretoria de Educação

Claudia Guimarães Fadel

Diretoria de Cultura

Marcos da Silva Rego

Diretoria de Saúde, Assistência e Lazer

Janaina Pochapski Al Odeh

Diretoria de Comunicação

Pedro Hammerschmidt Capeto

Polos de Referência

Estância Ecológica Sesc Pantanal

Escola Sesc de Ensino Médio

Centro Cultural Sesc Paraty

Publicação

Supervisão

Gerência de Planejamento

Luiza de Faria Saraiva

Elaboração Técnica

Armando Daltro Caldeira de Oliveira

Janaína Santos de Queiroz

José Roberto Silva de Jesus

Marta Maria Alves

Marcelo Marinho Lacerda Andrade

Rafael Garcia Cunha

Produção Editorial

Diretoria de Comunicação

Pedro Hammerschmidt Capeto

Supervisão editorial e preparação

Fernanda Silveira

Editoração

Avellar e Duarte

©Sesc Departamento Nacional, 2018

Av. Ayrton Senna, 5.555 — Jacarepaguá

Rio de Janeiro — RJ

CEP 22775-004

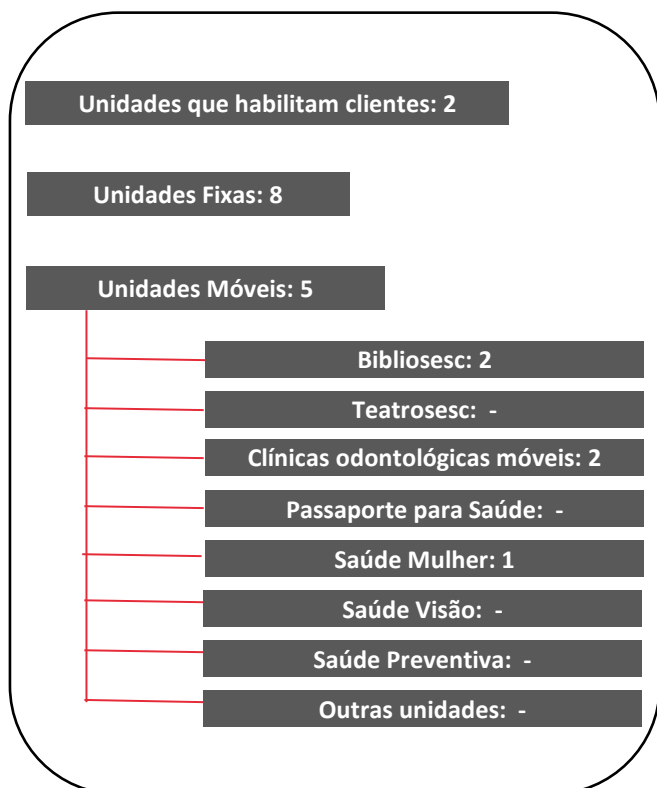
Tel.: (21) 2136-5555

www.sesc.com.br

Distribuição gratuita, venda proibida.

Todos os direitos reservados e protegidos pela

Lei n. 9.610/1998.



Programa Educação

Unidades escolares: 5
 Unidades com Ed. Infantil: 1
 Unidades com Ed. Fundamental: 1
 Unidades com Ens. Médio: -
 Unidades com EJA: 5
 Salas de Ciências: 1

Programa Cultura

Bibliotecas: 3
 Bibliotecas Sesc Ler: 4
 Salas de leitura: -
 Bibliosesc: 2
 Cinemas: 2
 Teatros: 3
 Teatrosesc: -
 Centros culturais: -
 Espaços expositivos: -
 Galerias de artes: 1
 Oficinas de artes visuais: 1

Programa Saúde

Restaurantes: -
 Lanchonetes: 7

Clínicas odontológicas fixas: 3
 Cadeiras odontológicas: 7

Clínicas odontológicas móveis: 2
 Cadeiras odontológicas: 8

Consultórios médicos: -
 Unidades de assistência médica: 1

Passaporte para Saúde: -
 Saúde Mulher: 1
 Saúde Visão: -
 Saúde Preventiva: -

Programa Lazer

Piscinas (infantil e adulto): 3
 Quadras poliesportivas: 6
 Salas de musculação: 3
 Ginásios de esportes: -
 Salas de avaliação físico-funcional: 2
 Salas de ginástica: 1
 Outros espaços esportivos e de lazer: 20

Meios de hospedagem: -
 Unidades habitacionais: -
 Leitos: -

Programa Assistência

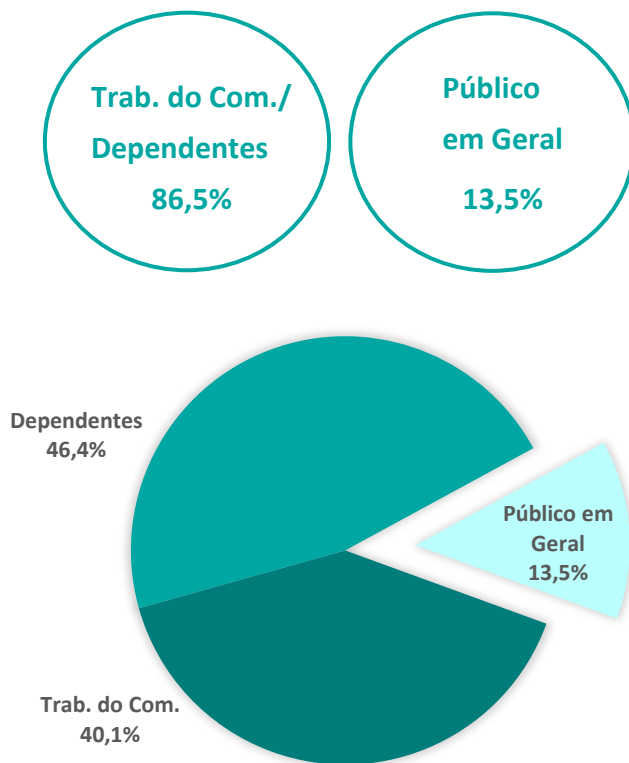
Unidades do Mesa Brasil Sesc: 1

Outras Instalações

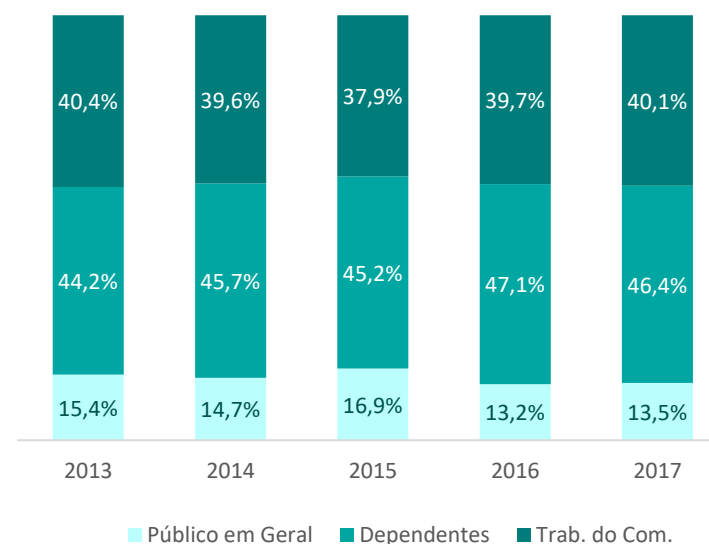
Espaços multiuso: 10

Obs.: Das escolas com EJA, 4 são referentes ao Projeto Sesc Ler

Distribuição de Habilitações



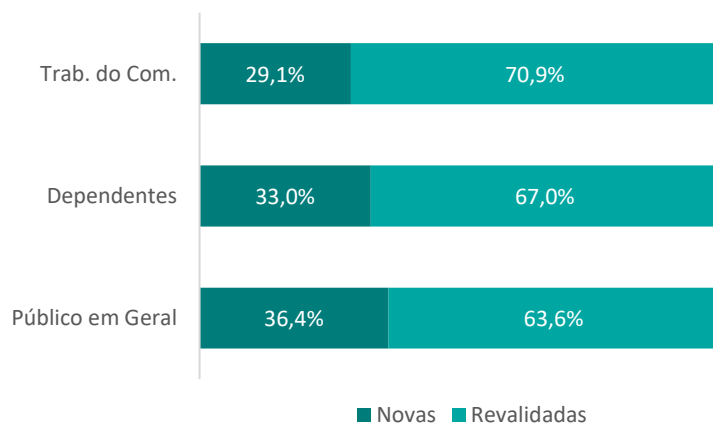
Série Histórica



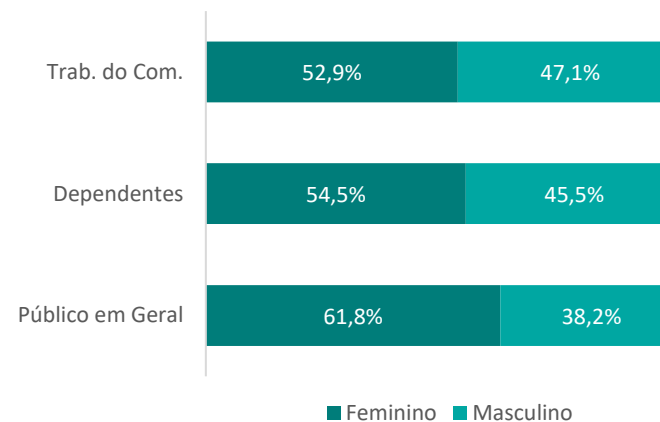
Habilitações

Trab. do Com.	Dependentes	Público em Geral	Total
6.787	7.859	2.282	16.928

Distribuição de Habilitações por Categoria



Distribuição de Sexo por Categoria



Habilitações Novas e Revalidadas por Sexo

	Sexo		Total
	Masculino	Feminino	
Novas	2.447	2.950	5.397
Revalidadas	5.196	6.335	11.531
Total	7.643	9.285	16.928

Características Socioeconômicas dos Habilitados

Renda (em salários mínimos)

Salário	Trab. do Com.	Dependentes	Públ. em Geral
Sem remuneração	0%	89%	82%
Menos de 3 SM	91%	3%	4%
De 3 SM a menos de 5 SM	6%	0%	2%
De 5 SM a mais	3%	0%	6%
Sem informação	0%	7%	6%
Total	100%	100%	100%

Escolaridade

Escolaridade	Trab. do Com.	Dependentes	Públ. em Geral
Sem escolaridade	0%	12%	3%
Analfabeto	0%	0%	1%
Alfabetizado	0%	9%	7%
Ens. Fund. Completo	11%	43%	37%
Ens. Médio Completo	65%	29%	28%
Superior Completo	24%	8%	24%
Pós-Graduação <i>lato sensu</i>	0%	0%	0%
Mestrado/Doutorado	0%	0%	0%
Sem informação	0%	0%	0%
Total	100%	100%	100%

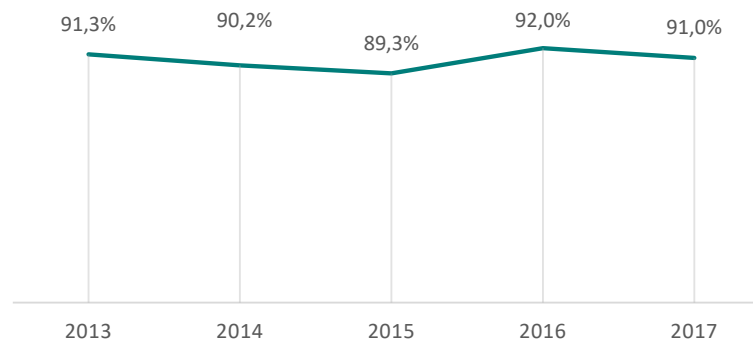
Idade

Idade	Trab. do Com.	Dependentes	Públ. em Geral
Até 11 anos	0%	38%	26%
De 12 a 17 anos	1%	14%	9%
De 18 a 24 anos	16%	9%	10%
De 25 a 39 anos	61%	16%	20%
De 40 a 59 anos	21%	17%	20%
De 60 anos a mais	1%	6%	16%
Sem informação	0%	0%	0%
Total	100%	100%	100%

Estado Civil

Estado Civil	Trab. do Com.	Dependentes	Públ. em Geral
Solteiro	73%	76%	73%
Casado	23%	21%	22%
União estável	2%	2%	1%
Viúvo	0%	1%	2%
Separado	0%	0%	0%
Divorciado	1%	1%	2%
Sem informação	0%	0%	0%
Total	100%	100%	100%

Proporção de Trabalhadores do Comércio de Bens, Serviços e Turismo de Baixa Renda



Proporção de trab. do com. de Baixa Renda : quantidade de trab. do com. habilitados sem remuneração ou com renda inferior a 3 salários mínimos sobre o total de trab. do com. habilitados

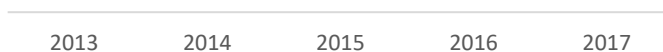
Creche

Nº de municípios	-
Nº de turmas	-
Nº de alunos inscritos	-
Freq. por hora/aula	-

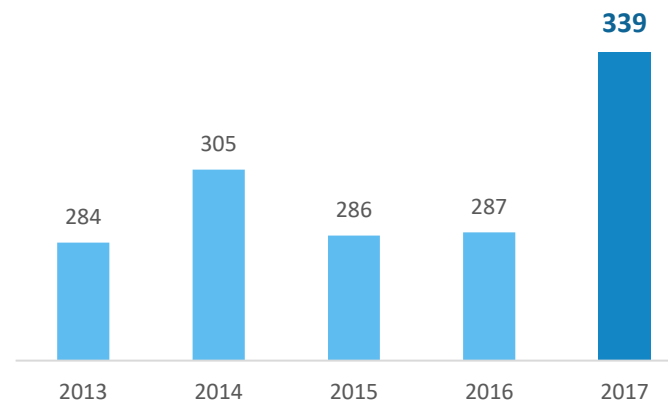
Pré-Escola

Nº de municípios	1
Nº de turmas	16
Nº de alunos inscritos	339
Freq. por hora/aula	19
Concluintes	86,4%

Nº de Alunos
Série Histórica



Nº de Alunos
Série Histórica



Observação: A partir de 2017, com a implantação do Referencial Programático do Sesc, o conceito de inscrições foi modificado, passando a considerar inclusive os alunos inscritos que nunca frequentaram a Realização.

Anos iniciais

1º Ano

Nº de municípios	1
Nº de turmas	4
Nº de alunos inscritos	99
Freq. por hora/aula	23
Aprovados	100,0%

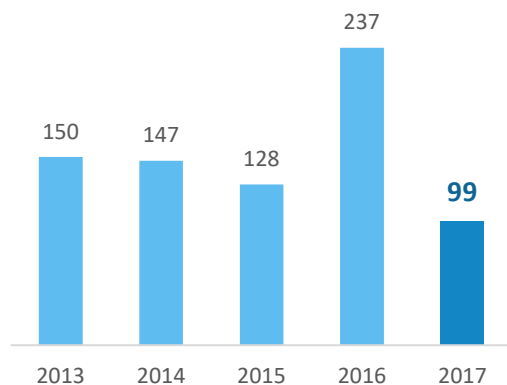
2º Ano

Nº de municípios	1
Nº de turmas	4
Nº de alunos inscritos	98
Freq. por hora/aula	23
Aprovados	100,0%

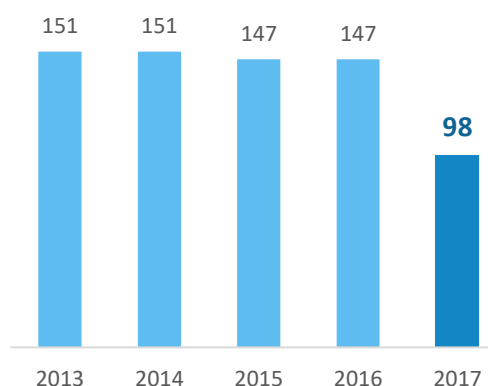
3º Ano

Nº de municípios	1
Nº de turmas	5
Nº de alunos inscritos	145
Freq. por hora/aula	27
Aprovados	100,0%

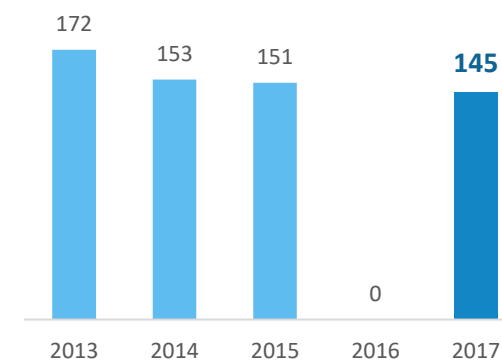
Nº de Alunos
Série Histórica



Nº de Alunos
Série Histórica



Nº de Alunos
Série Histórica



Observação: A partir de 2017, com a implantação do Referencial Programático do Sesc, o conceito de inscrições foi modificado, passando a considerar inclusive os alunos inscritos que nunca frequentaram a Realização.

Anos iniciais

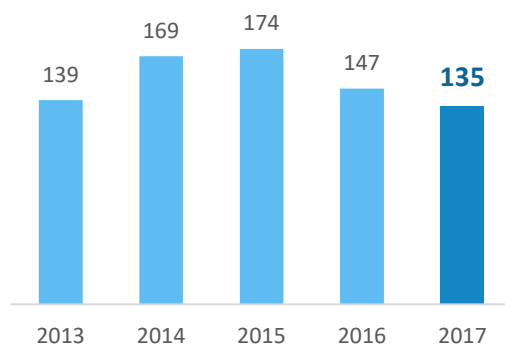
4º Ano

Nº de municípios	1
Nº de turmas	5
Nº de alunos inscritos	135
Freq. por hora/aula	25
Aprovados	98,5%

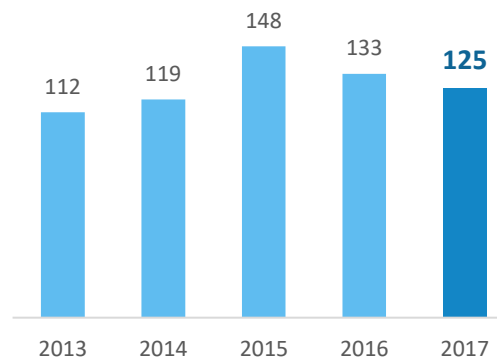
5º Ano

Nº de municípios	1
Nº de turmas	5
Nº de alunos inscritos	125
Freq. por hora/aula	24
Aprovados	99,2%

Nº de Alunos
Série Histórica



Nº de Alunos
Série Histórica



Observação: A partir de 2017, com a implantação do Referencial Programático do Sesc, o conceito de inscrições foi modificado, passando a considerar inclusive os alunos inscritos que nunca frequentaram a Realização.

Anos finais

6º Ano

Nº de municípios	-
Nº de turmas	-
Nº de alunos inscritos	-
Freq. por hora/aula	-
Aprovados	-

Nº de Alunos Série Histórica

2013 2014 2015 2016 2017

7º Ano

Nº de municípios	-
Nº de turmas	-
Nº de alunos inscritos	-
Freq. por hora/aula	-
Aprovados	-

Nº de Alunos Série Histórica

2013 2014 2015 2016 2017

Observação: A partir de 2017, com a implantação do Referencial Programático do Sesc, o conceito de inscrições foi modificado, passando a considerar inclusive os alunos inscritos que nunca frequentaram a Realização.

Anos finais

8º Ano

Nº de municípios	-
Nº de turmas	-
Nº de alunos inscritos	-
Freq. por hora/aula	-
Aprovados	-

Nº de Alunos Série Histórica

2013 2014 2015 2016 2017

9º Ano

Nº de municípios	-
Nº de turmas	-
Nº de alunos inscritos	-
Freq. por hora/aula	-
Aprovados	-

Nº de Alunos Série Histórica

2013 2014 2015 2016 2017

Observação: A partir de 2017, com a implantação do Referencial Programático do Sesc, o conceito de inscrições foi modificado, passando a considerar inclusive os alunos inscritos que nunca frequentaram a Realização.

Progressão Parcial

6º Ano

Nº de alunos inscritos	-
Aprovados	-

7º Ano

Nº de alunos inscritos	-
Aprovados	-

8º Ano

Nº de alunos inscritos	-
Aprovados	-

9º Ano

Nº de alunos inscritos	-
Aprovados	-

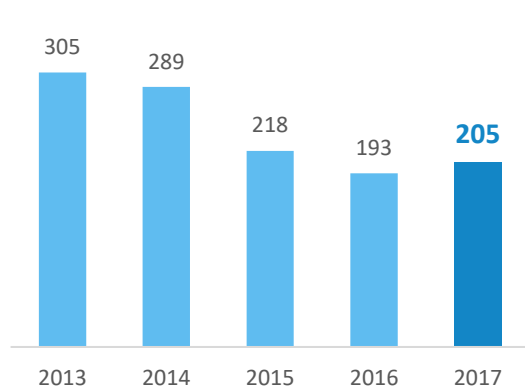
Sesc Ler

Nº de municípios	4
Nº de turmas	8
Total de inscrições	205
Freq. por hora/aula	19
Aprovados	33,2%

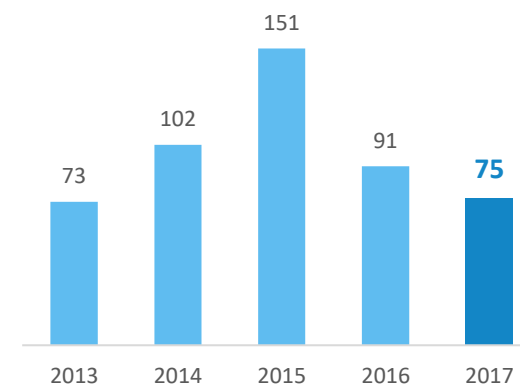
Demais Unidades dos DDRR

Nº de municípios	1
Nº de turmas	3
Total de inscrições	75
Freq. por hora/aula	18
Aprovados	42,7%

Total de Inscrições
Série Histórica



Total de Inscrições
Série Histórica



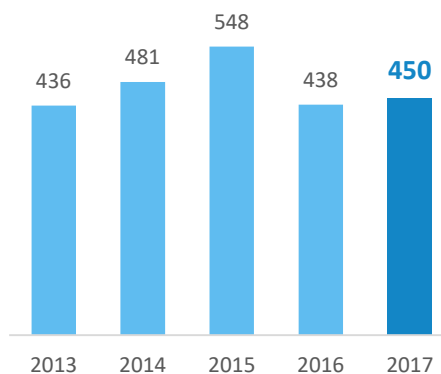
Observação: A partir de 2017, com a implantação do Referencial Programático do Sesc, o conceito de inscrições foi modificado, passando a considerar inclusive os alunos inscritos que nunca frequentaram a Realização.

Modalidade Acompanhamento Pedagógico

Curso

	Habilidades de estudo	Reforço escolar	Outros	Total
Nº de unidades operacionais	5	-	-	5
Nº de turmas	18	-	-	18
Total de inscrições	450	-	-	450
Freq. por hora/aula	21	-	-	21
Concluintes	100,0%	-	-	100,0%

**Total de Inscrições
Série Histórica**



Observações: A partir de 2017, com a implantação do Referencial Programático do Sesc:

- O conceito de inscrições foi modificado, passando a considerar inclusive os alunos inscritos que nunca frequentaram a Realização;
- Não há mais distinção entre cursos e minicursos; portanto, para a série histórica até 2016 foram considerados os dados de cursos e minicursos.

Modalidade Acompanhamento Pedagógico

Oficina

	Habilidades de estudo	Reforço escolar	Outros	Total
Total de inscrições	-	-	-	-
Nº de oficinas	-	-	-	-
Média de inscrições por oficina	-	-	-	-

Palestra

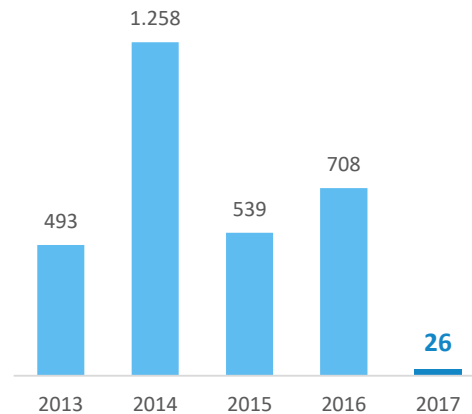
	Habilidades de estudo	Reforço escolar	Outros	Total
Total de inscrições	-	-	-	-
Nº de palestras	-	-	-	-
Média de público por palestra	-	-	-	-

Modalidade Complementação Curricular

Curso

	Idiomas	Português	Redação	Matemática	Pré-Vestibular / ENEM	Concursos	Outros	Total
Nº de unidades operacionais	1	-	-	-	-	-	-	1
Nº de turmas	1	-	-	-	-	-	-	1
Total de inscrições	26	-	-	-	-	-	-	26
Freq. por hora/aula	16	-	-	-	-	-	-	16
Concluintes	69,2%	-	-	-	-	-	-	69,2%

Total de Inscrições Série Histórica



Observações: A partir de 2017, com a implantação do Referencial Programático do Sesc:

- O conceito de inscrições foi modificado, passando a considerar inclusive os alunos inscritos que nunca frequentaram a Realização;
- Não há mais distinção entre cursos e minicursos; portanto, para a série histórica até 2016 foram considerados os dados de cursos e minicursos.

Modalidade Aperfeiçoamento Especializado

Curso

Nº de unidades operacionais	-
Nº de turmas	-
Total de inscrições	-
Freq. por hora/aula	-
Concluintes	-

Oficina

Total de inscrições	-
Nº de oficinas	-
Média de inscrições por oficina	-

Congresso

Total de inscrições	-
Nº de congressos	-
*Média de inscrições por congresso	-

Palestra

Total de inscrições	-
Nº de palestras	-
Média de público por palestra	-

Seminário

Total de inscrições	-
Nº de seminários	-
*Média de inscrições por seminário	-

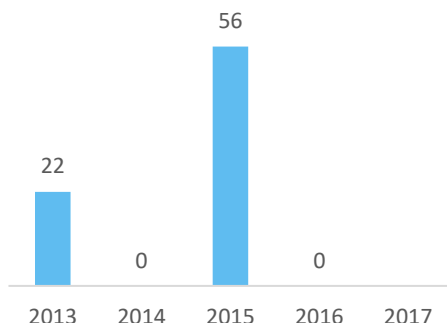
*Considerando participantes = clientes inscritos - desistências

Curso

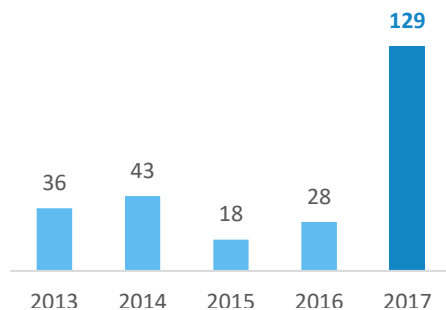
	Apresentação Pessoal	Corte e Costura	Culinária	Trabalhos Manuais
Nº de unidades operacionais	-	3	-	-
Nº de turmas	-	12	-	-
Total de inscrições	-	129	-	-
Freq. por hora/aula	-	11	-	-
Concluintes	-	100,0%	-	-

Total de Inscrições - Série Histórica

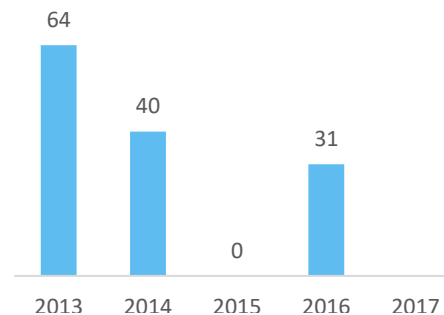
Apresentação Pessoal



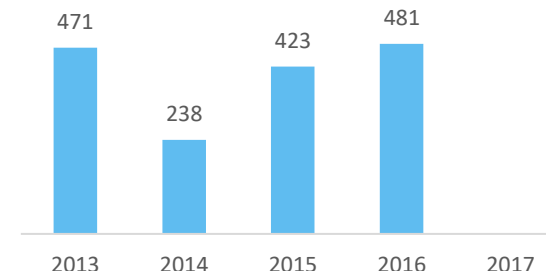
Corte e Costura



Culinária



Trabalhos Manuais



Observações: A partir de 2017, com a implantação do Referencial Programático do Sesc:

- O conceito de inscrições foi modificado, passando a considerar inclusive os alunos inscritos que nunca frequentaram a Realização;
- Não há mais distinção entre cursos e minicursos; portanto, para a série histórica até 2016 foram considerados os dados de cursos e minicursos.

Curso

	Educação Continuada	Informática	Outros	Total
Nº de unidades operacionais	-	-	-	5
Nº de turmas	-	-	-	12
Total de inscrições	-	-	-	129
Freq. por hora/aula	-	-	-	11
Concluintes	-	-	-	100,0%

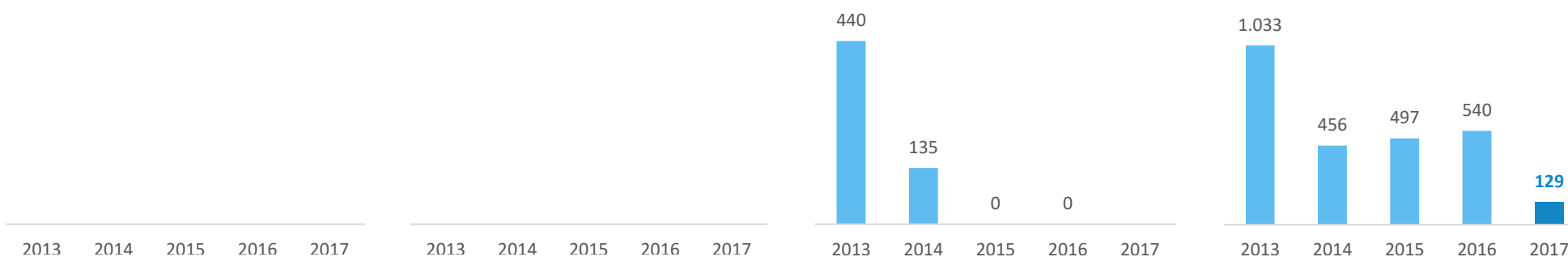
Total de Inscrições - Série Histórica

Educação Continuada

Informática

Outros

Total



Observações: A partir de 2017, com a implantação do Referencial Programático do Sesc:

- O conceito de inscrições foi modificado, passando a considerar inclusive os alunos inscritos que nunca frequentaram a Realização;
- Não há mais distinção entre cursos e minicursos; portanto, para a série histórica até 2016 foram considerados os dados de cursos e minicursos.

Oficina

	Apresentação Pessoal	Corte e Costura	Culinária	Trabalhos Manuais	Educação Continuada	Informática	Outros	Total
Nº de oficinas	-	-	-	23	-	-	1	24
Total de inscrições	-	-	-	355	-	-	23	378
Freq. por hora	-	-	-	17	-	-	23	17

Palestra

	Apresentação Pessoal	Corte e Costura	Culinária	Trabalhos Manuais	Educação Continuada	Informática	Outros	Total
Nº de palestras	-	-	1	6	-	-	1	8
Média de público por palestra	-	-	27	16	-	-	23	19

Modalidade Ciências

Curso

Nº de unidades operacionais	1
Nº de turmas	1
Total de inscrições	25
Freq. por hora/aula	25
Concluintes	100,0%

Debate

Total de inscrições	-
Nº de debates	-
Média de público por debate	-

Palestra

Total de inscrições	-
Nº de palestras	-
Média de público por palestra	-

Oficina

Total de inscrições	939
Nº de oficinas	29
Freq. por hora	49

Exposição

Nº de exposições	62
Média de público por dia	60

Visita mediada

Total de inscrições	1.936
Nº de visitas mediadas	8
Média de participantes por visita mediada	242

Roda de conversa

Total de inscrições	-
Nº de rodas de conversa	-
Média de participantes por roda de conversa	-

Modalidade Humanidades

Curso

Nº de unidades operacionais	-
Nº de turmas	-
Total de inscrições	-
Freq. por hora/aula	-
Concluintes	-

Roda de conversa

Total de inscrições	892
Nº de rodas de conversa	34
Média de participantes por roda de conversa	26

Apresentação

Nº de apresentações	-
Média de público por apresentação	-

Debate

Total de inscrições	-
Nº de debates	-
Média de público por debate	-

Visita mediada

Total de inscrições	-
Nº de visitas mediadas	-
Média de participantes por visita mediada	-

Exposição

Nº de exposições	-
Média de público por dia	-

Oficina

Total de inscrições	927
Nº de oficinas	51
Freq. por hora	20

Palestra

Total de inscrições	-
Nº de palestras	-
Média de público por palestra	-

Modalidade Meio Ambiente

Curso

Nº de unidades operacionais	-
Nº de turmas	-
Total de inscrições	-
Freq. por hora/aula	-
Concluintes	-

Debate

Total de inscrições	-
Nº de debates	-
Média de público por debate	-

Oficina

Total de inscrições	-
Nº de oficinas	-
Freq. por hora	-

Palestra

Total de inscrições	1.193
Nº de palestras	31
Média de público por palestra	38

Roda de conversa

Total de inscrições	-
Nº de rodas de conversa	-
Média de participantes por roda de conversa	-

Exposição

Nº de exposições	-
Média de público por dia	-

Visita mediada

Total de inscrições	-
Nº de visitas mediadas	-
Média de participantes por visita mediada	-

Vivência

Total de inscrições	-
Nº de vivências	-
Média de participantes por vivência	-

Modalidade Produção e Difusão Multimídia de Saberes

Internet

Acesso a conteúdos em domínios do Sesc	-
Acesso a conteúdos do Sesc em outros domínios	-

Programa de rádio

Audiência de rádio	-
--------------------	---

Programa de TV

Audiência de TV	-
-----------------	---

Publicação

Livros publicados	-
Revistas publicadas	-
Outras publicações	-

Refeições

Desjejuns:	7.370
Almoços:	116.943
Jantares:	2.070

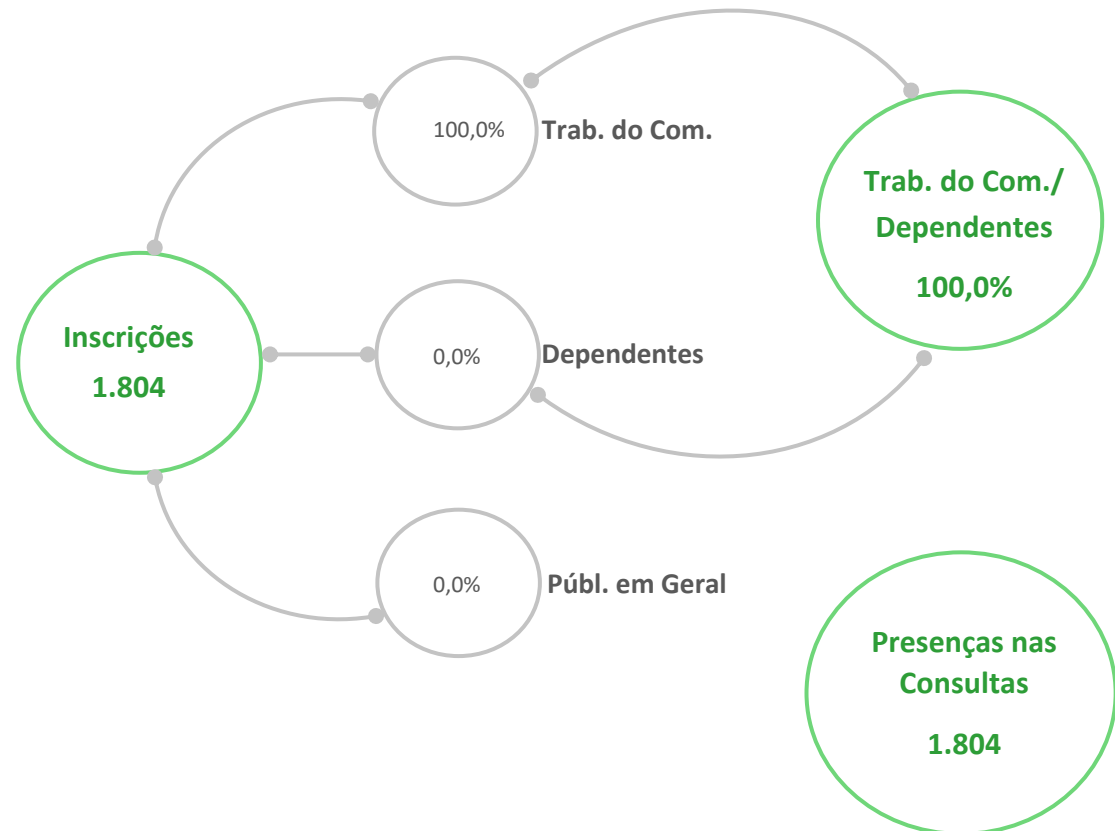
Lanches

	316.026
--	---------

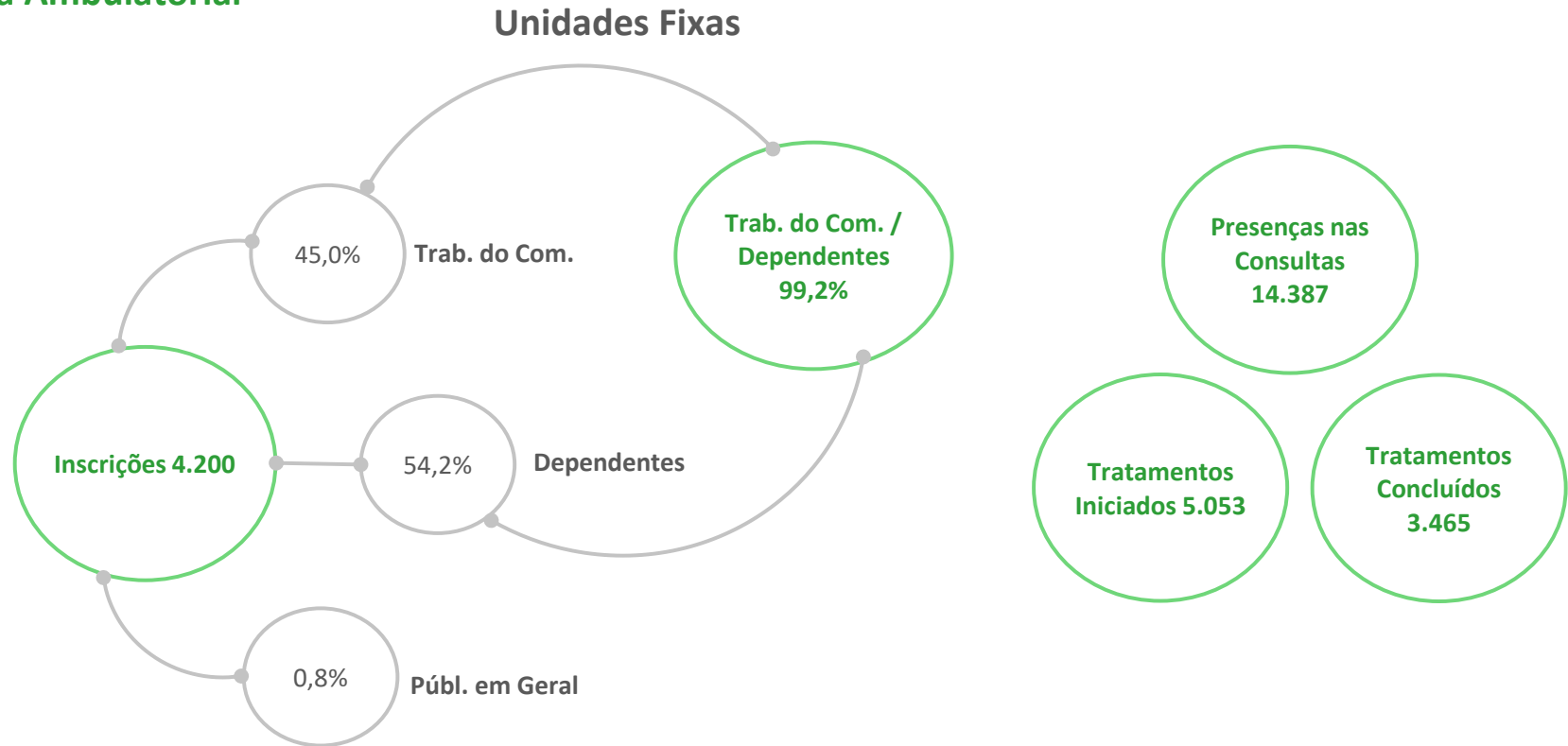
Sessão diagnóstica

Total de inscrições	-
Média de participantes por sessão	-

Clínica Ambulatorial



Clínica Ambulatorial



Sessão clínica

Total de inscrições	3.434
Média de participantes por sessão	31

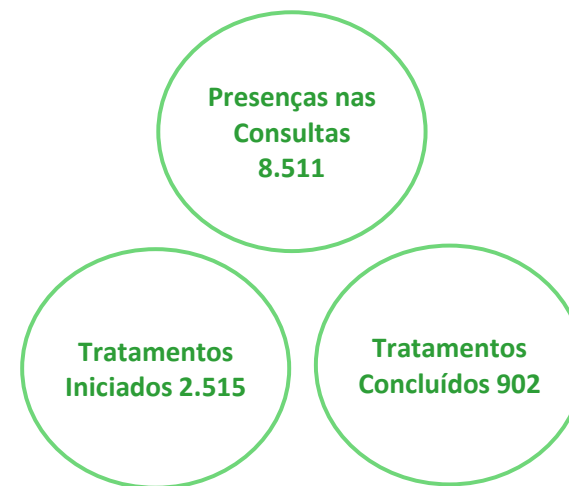
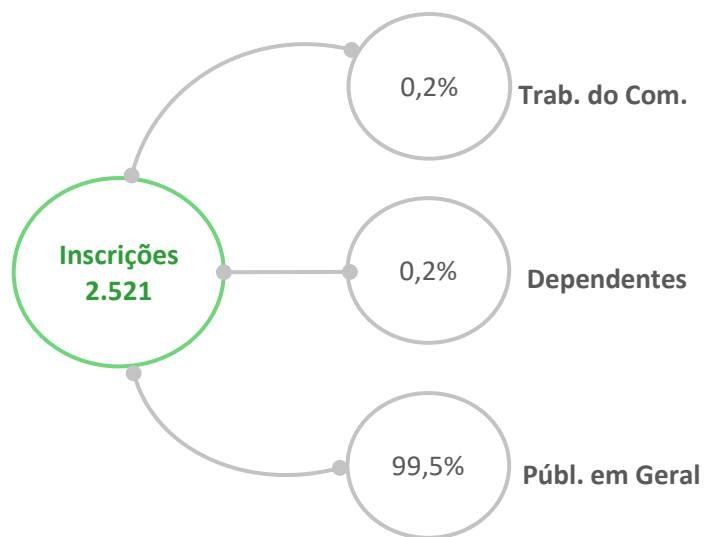
Programa: Saúde

ATIVIDADE: SAÚDE BUCAL

Nº de unidades operacionais móveis (Odontosesc): 2

Clínica Ambulatorial

Unidades Móveis (OdontoSesc)



Sessão clínica

Total de inscrições	2.550
Média de participantes por sessão	77

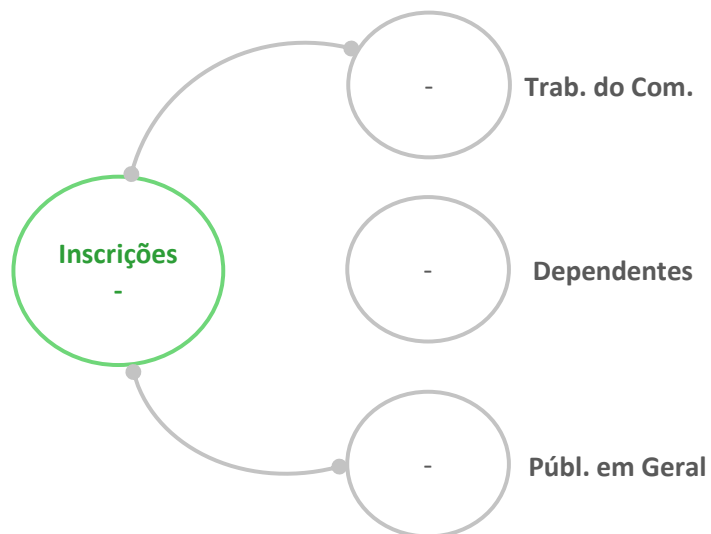
Programa: Saúde

ATIVIDADE: SAÚDE BUCAL

Nº de unidades operacionais móveis (Outras): -

Clínica Ambulatorial

Unidades Móveis (Outras)



Sessão clínica

Total de inscrições	-
Média de participantes por sessão	-

Clínica Ambulatorial

Unidades Fixas - Indicadores

Indicadores	2013	2014	2015	2016	2017
Índice de clientela beneficiária	96,9%	96,6%	99,4%	100,0%	99,2%
Índice de tratamento concluído (ITC)	76,0%	85,3%	65,2%	65,7%	68,6%
Índice de consultas realizadas por tratamento concluído (ICRTC)	6	5	7	6	4
Índice de procedimentos realizados por consulta	6	6	6	6	5
Índice de reexames	41,4%	44,7%	43,2%	46,9%	41,6%

Descrição dos indicadores:

Índice de clientela beneficiária: quantidade de trabalhadores do comércio de bens, serviços e turismo e seus dependentes inscritos sobre total de inscritos

Índice de tratamento concluído (ITC): total de tratamentos concluídos sobre total de tratamentos iniciados

Índice de consultas realizadas por tratamento concluído (ICRTC): total de presenças nas consultas sobre total de tratamentos concluídos

Índice de procedimentos realizados por consulta: total de procedimentos realizados sobre total de consultas realizadas

Índice de reexames: total de reexames sobre total de tratamentos iniciados (exames + reexames)

Observação: No ano de 2013 não foi possível identificar os dados referentes ao ODONTOSESC do DR/SP. Portanto, os mesmos *estão contemplados* no cálculo destes indicadores.

Curso

Total de inscrições	221
Nº de turmas	7
Freq. por hora/aula	28
Concluintes	100%

Oficina

Total de inscrições	195
Nº de oficinas	6
Freq. por hora	38

Exposição Mediada

Nº de exposições	48
Média de público por dia	98

Campanha

Nº de campanhas	36
Média de público por dia	98

Palestra

Nº de palestras	103
Média de público por palestra	32

Sessão diagnóstica

Total de inscrições	-
Média de participantes por hora	-

Roda de conversa

Nº de rodas de conversa	40
Média de participantes por roda de conversa	47

Videodebate

Nº de videodebates	89
Média de público por videodebate	57

Orientação

Participantes	23.476
---------------	--------

Encontro

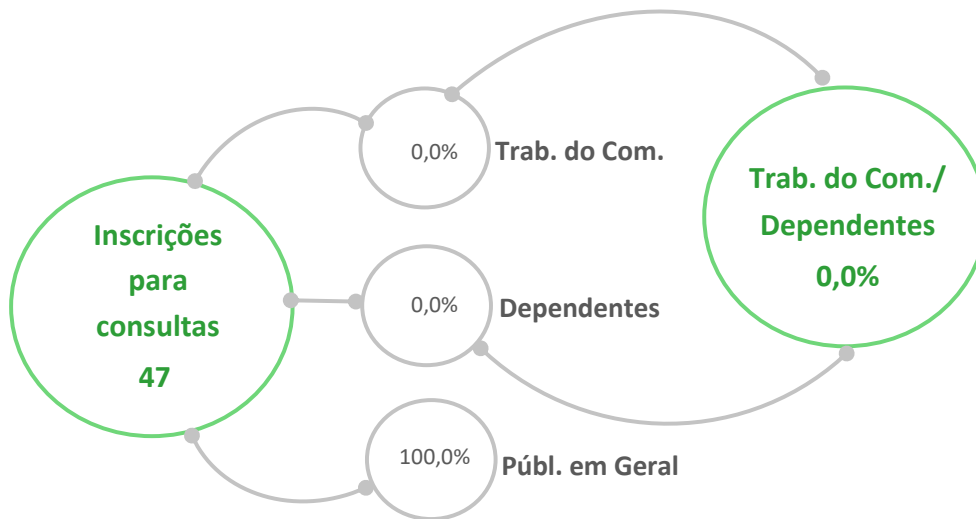
Total de inscrições	130
Nº de encontros	1
Média de público por dia	130

Vivência

Total de inscrições	-
Nº de vivências	-
Média de participantes por vivência	-

Modalidade Atenção de Enfermagem

Clínica Ambulatorial



Rotinas de cuidado

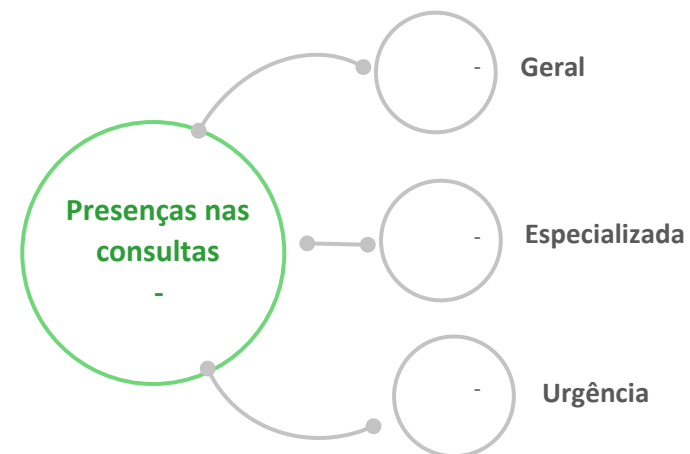
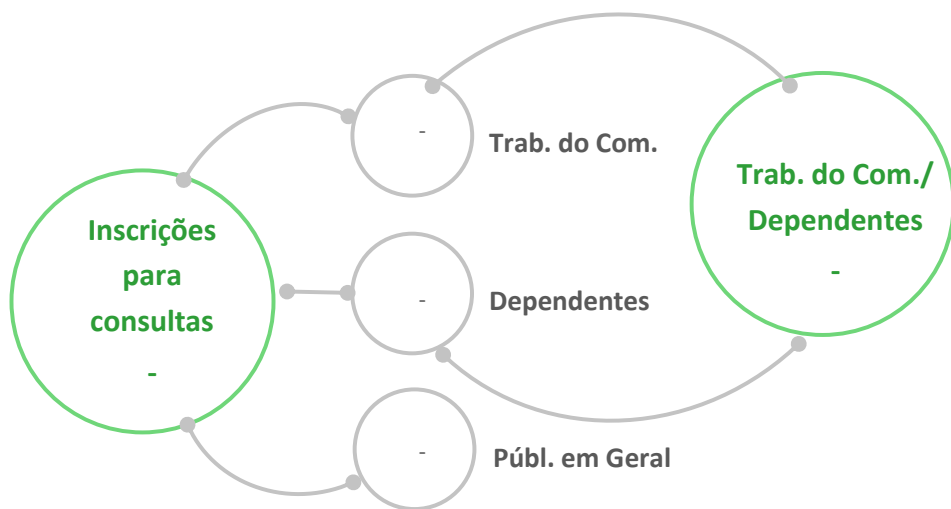
Pessoas assistidas	4.686
--------------------	-------

Programa: Saúde

ATIVIDADE: CUIDADO TERAPÊUTICO

Modalidade Atenção Médica

Clínica Ambulatorial

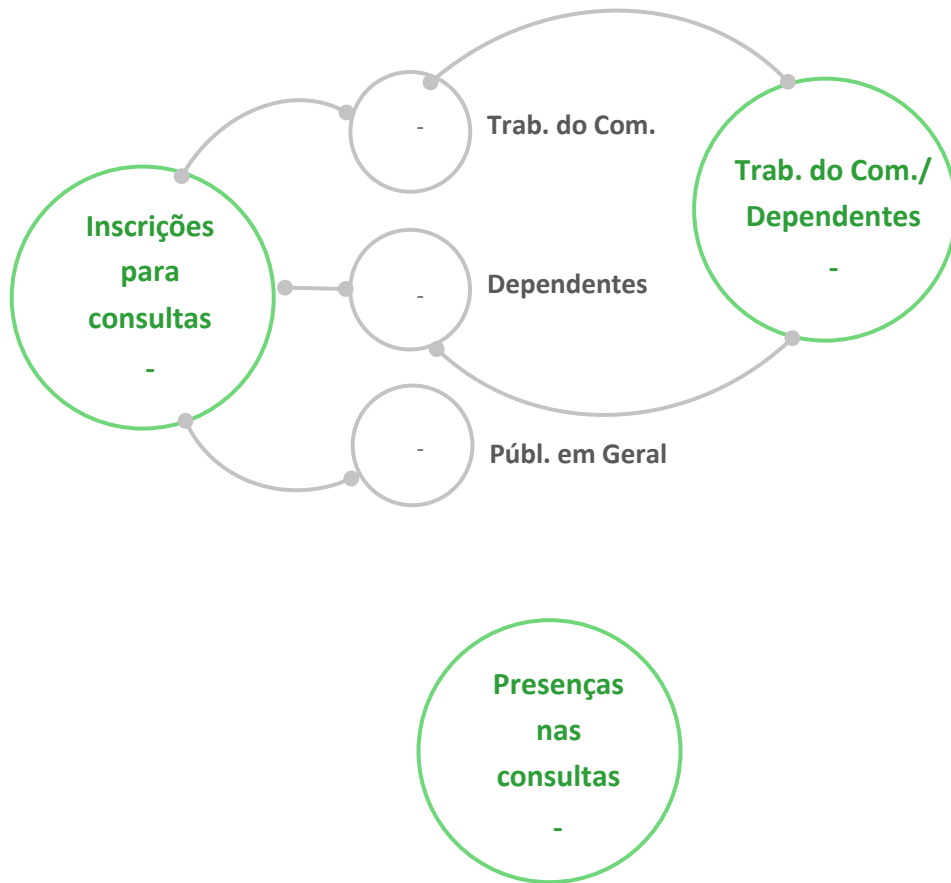


Exame por imagem

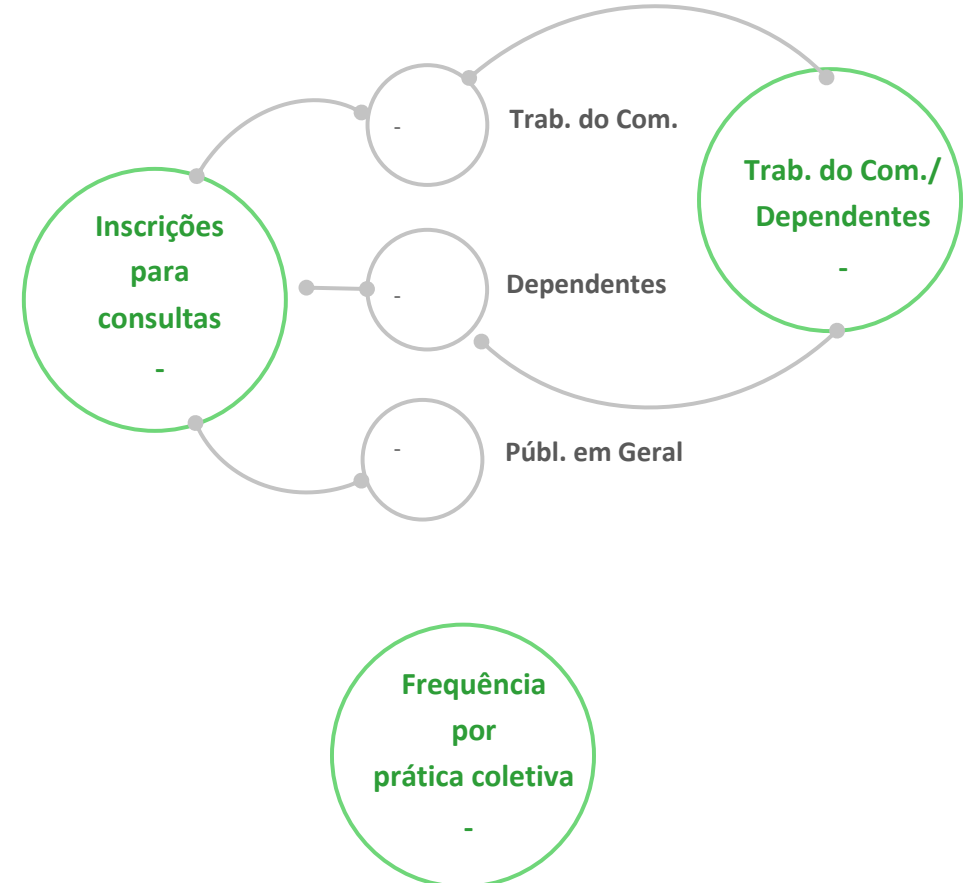
Pessoas assistidas	-
Nº de exames por imagem	-

Modalidade Cuidado Especializado

Clínica Ambulatorial



Práticas Coletivas



Programa: Saúde

ATIVIDADE: CUIDADO TERAPÊUTICO

Modalidade Cuidado Especializado

Clínica Ambulatorial

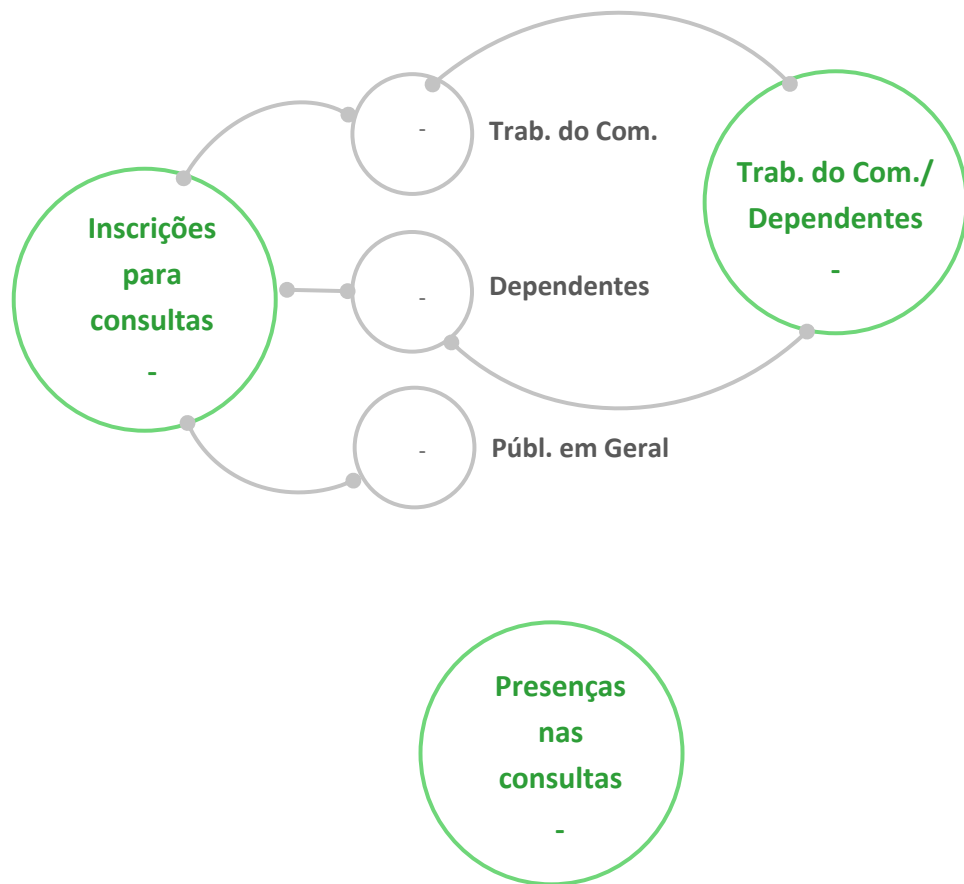
	Inscrições para consultas			Presenças nas consultas
	Trab. do Com.	Dep.	Público em Geral	
Fisioterapia	-	-	-	-
Fonoaudiologia	-	-	-	-
Psicologia	-	-	-	-
Terapia Ocupacional	-	-	-	-
Outros	-	-	-	-

Práticas Coletivas

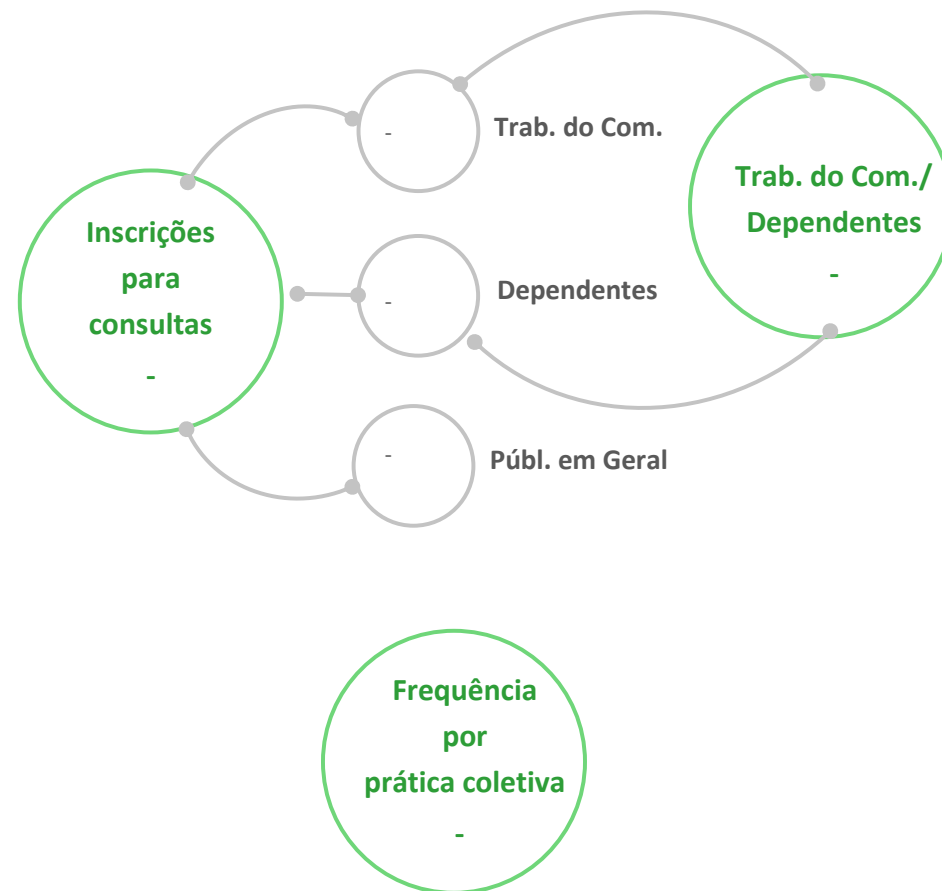
	Inscrições para consultas			Frequência por prática coletiva
	Trab. do Com.	Dep.	Público em Geral	
Fisioterapia	-	-	-	-
Fonoaudiologia	-	-	-	-
Psicologia	-	-	-	-
Terapia Ocupacional	-	-	-	-
Outros	-	-	-	-

Modalidade Práticas Integrativas e Complementares

Clínica Ambulatorial



Práticas Coletivas



Modalidade Práticas Integrativas e Complementares

Clínica Ambulatorial

	Inscrições para consultas			Presenças nas consultas
	Trab. do Com.	Dep.	Público em Geral	
Acupuntura	-	-	-	-
Auriculoterapia	-	-	-	-
Fitoterapia	-	-	-	-
Massoterapia	-	-	-	-
Práticas corporais	-	-	-	-
Práticas mentais	-	-	-	-
Shiatsu	-	-	-	-
Outros	-	-	-	-

Práticas Coletivas

	Inscrições para consultas			Frequência por prática coletiva
	Trab. do Com.	Dep.	Público em Geral	
Fisioterapia	-	-	-	-
Fonoaudiologia	-	-	-	-
Meditação	-	-	-	-
Psicologia	-	-	-	-
Terapia Ocupacional	-	-	-	-
Outros	-	-	-	-

Apresentação

Modalidade	Nº de apresentações	Média de público
Circo	17	322
Dança	34	295
Teatro	84	249

Debate

Modalidade	Nº de debates	Média de participantes por debate
Circo	-	-
Dança	-	-
Teatro	-	-

Desenvolvimento de experimentações

Modalidade	Nº de eventos	Média de participantes por dia
Circo	-	-
Dança	-	-
Teatro	-	-

Exposição

Modalidade	Nº de exposições	Média de público por dia
Circo	-	-
Dança	-	-
Teatro	-	-

Curso

Modalidade	Nº de turmas	Total de inscrições	Freq. por hora/aula	Concluintes
Circo	-	-	-	-
Dança	17	227	6	99
Teatro	4	66	10	56

Incentivo artístico

Modalidade	Total de inscrições	Nº de incentivos	Média de participantes por incentivo	Média de público por incentivo
Circo	-	-	-	-
Dança	-	-	-	-
Teatro	-	-	-	-

Oficina

Modalidade	Total de inscrições	Nº de oficinas	Freq. por hora
Circo	22	1	22
Dança	20	2	18
Teatro	1.429	36	38

Palestra

Modalidade	Total de inscrições	Nº de palestras	Média de público por palestra
Circo	-	-	-
Dança	-	-	-
Teatro	-	-	-

Intervenção urbana

Modalidade	Nº de intervenções
Circo	-
Dança	-
Teatro	-

Curso

Total de inscrições	57
Nº de turmas	4
Freq. por hora/aula	9
Concluintes	49

Oficina

Total de inscrições	2.783
Nº de oficinas	78
Freq. por hora	29

Exposição de arte

Nº de exposições	10
Média de público por dia	16

Visita mediada à exposição

Nº de visitas	7
Média de participantes por dia	22

Incentivo artístico

Total de inscrições	-
Nº de incentivos	-
Média de participantes por incentivo	-
Média de público por incentivo	-

Debate

Nº de debates	-
Média de participantes por debate	-

Performance

Nº de performances	-
Média de público por performance	-

Intervenção urbana

Nº de intervenções	-
--------------------	---

Palestra

Total de inscrições	-
Nº de palestras	-
Média de público por palestra	-

Desenvolvimento de experimentações

Nº de eventos	-
Média de participantes por dia	-

Curso

Total de inscrições	188
Nº de turmas	15
Freq. por hora/aula	3
Concluintes	141

Incentivo artístico

Total de inscrições	-
Nº de incentivos	-
Média de participantes por incentivo	-
Média de público por incentivo	-

Oficina

Total de inscrições	-
Nº de oficinas	-
Freq. por hora	-

Palestra

Total de inscrições	-
Nº de palestras	-
Média de público por palestra	-

Apresentação

Nº de apresentações	82
Média de público por apresentação	735

Debate

Nº de debates	-
Média de participantes por debate	-

Desenvolvimento de experimentações

Nº de eventos	-
Média de participantes por dia	-

Exposição

Nº de exposições	-
Média de público por dia	-

Intervenção urbana

Nº de intervenções	-
--------------------	---

Curso

Total de inscrições	-
Nº de turmas	-
Freq. por hora/aula	-
Concluintes	-

Incentivo artístico

Total de inscrições	-
Nº de incentivos	-
Média de participantes por incentivo	-
Média de público por incentivo	-

Oficina

Total de inscrições	110
Nº de oficinas	2
Freq. por hora	55

Palestra

Total de inscrições	-
Nº de palestras	-
Média de público por palestra	-

Apresentação

Nº de apresentações	72
Média de público por apresentação	89

Debate

Nº de debates	-
Média de participantes por debate	-

Desenvolvimento de experimentações

Nº de eventos	-
Média de participantes por dia	-

Exposição

Nº de exposições	-
Média de público por dia	-

Intervenção urbana

Nº de intervenções	-
--------------------	---

Mediação

Nº de mediações	-
Média de participantes por mediação	-

Curso

Total de inscrições	-
Nº de turmas	-
Freq. por hora/aula	-
Concluintes	-

Incentivo artístico

Total de inscrições	-
Nº de incentivos	-
Média de participantes por incentivo	-
Média de público por incentivo	-

Oficina

Total de inscrições	680
Nº de oficinas	26
Freq. por hora	28

Palestra

Total de inscrições	-
Nº de palestras	-
Média de público por palestra	-

Debate

Nº de debates	49
Média de participantes por debate	33

Desenvolvimento de experimentações

Nº de eventos	-
Média de participantes por dia	-

Exibição

Nº de exposições	286
Média de público por exibição	51

Exposição

Nº de exposições	-
Média de público por dia	-


Intervenção urbana

Nº de intervenções	-
--------------------	---

Unidades Fixas

Empréstimos

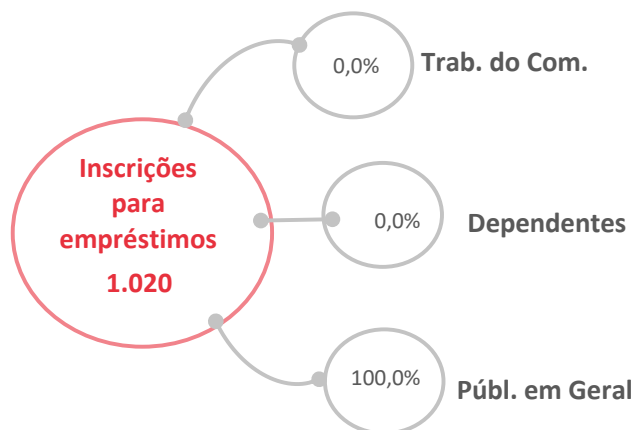
Nº de empréstimos	23.289
Média de empréstimos por inscrição	9
% de inscrições renovadas	37%
Clientes presentes para empréstimo	12.635



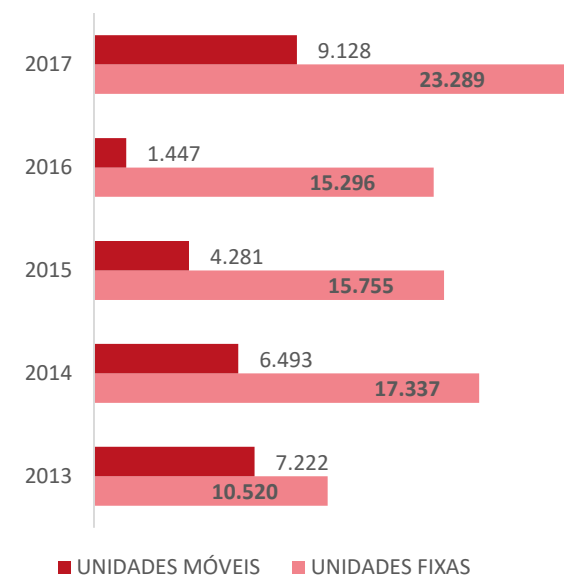
Unidades Móveis

Empréstimos

Nº de empréstimos	9.128
Média de empréstimos por inscrição	9
% de inscrições renovadas	35%
Clientes presentes para empréstimo	3.350



Número de empréstimos Série Histórica





Relatório Estatístico 2017

Programa: Cultura

DR/AP

ATIVIDADE: BIBLIOTECA

Oficina

Total de inscrições	-
Nº de oficinas	-
Freq. por hora	-

Captação e difusão de livros

Livros captados	76
Livros trocados	49

Consulta

Média de pessoas presentes por dia	1.306
------------------------------------	-------

Pesquisa documentária

Nº de pesquisas	-
-----------------	---

Modalidade Avaliação Físico-Funcional

Avaliação

Inscrições: 1.699

Reavaliação

Inscrições: 543

Modalidade Exercícios Físicos Sistemáticos

Exercício físico coletivo

Total de inscrições: 2.456

Nº de turmas: 65

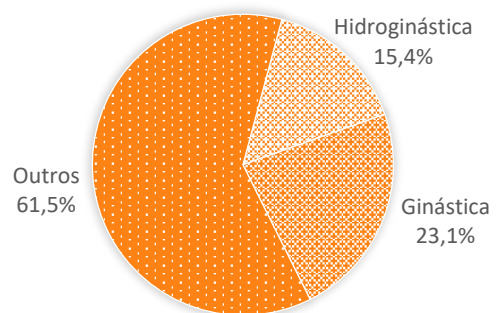
Freq. por hora/aula: 9

Exercício físico individual

Total de inscrições: 3.588

Freq. por dia: 15

Distribuição de Nº de Turmas por Modalidade Esportiva



Distribuição de Inscrições por Modalidade Esportiva



Modalidade Eventos Físico-Esportivos

Apresentação esportiva

Nº de apresentações: -
Média de praticantes por apresentação: -


Aula especial

Nº de aulas: 376
Média de participantes por aula: 433

Palestra

Total de inscrições: 231
Nº de palestras: 3
Média de público por palestra: 77

Distribuição de Nº de Aulas Especiais por Modalidade Esportiva



Distribuição de Nº de Palestras por Modalidade Esportiva



Competição

Total de inscrições: 2.570
Nº de competições: 16
Frequência por partida: 30

Oficina

Total de inscrições: -
Nº de oficinas: -
Frequência por hora: -

Treino

Total de inscrições: -
Nº de treinos: -
Frequência por dia: -

Distribuição de Nº de Competições por Modalidade Esportiva



Modalidade Formação Esportiva

Esporte coletivo

Total de inscrições: 2.456

Nº de turmas: 65

Freq. por hora/aula: 9

Esporte individual

Total de inscrições: -

Nº de turmas: -

Freq. por hora/aula: -

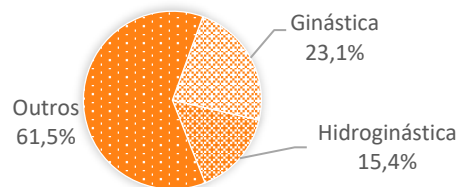
Esporte radical e na natureza

Total de inscrições: -

Nº de turmas: -

Freq. por hora/aula: -

Distribuição de Nº de Turmas por Modalidade Esportiva



Luta

Total de inscrições: -

Nº de turmas: -

Freq. por hora/aula: -

Multipráticas esportivas

Total de inscrições: -

Nº de turmas: -

Freq. por hora/aula: -

Colônia de férias

Total de inscrições: 364

Nº de colônias de férias: 2

Média de inscritos por colônia de férias: 182

Festa/Festividade

Nº de festas/festividades: 3

Média de participantes por dia: 467

Passeio recreativo

Nº de passeios: 55

Média de participantes por passeio: 32

Recreação esportiva

Nº de recreações esportivas: 1.108

Média de participantes por ação: 33

Reunião dançante

Nº de reuniões dançantes: 13

Média de participantes por reunião: 176

Sarau recreativo

Nº de saraus: 84

Média de público por sarau: 24

Frequência a parque aquático

Média de participantes por dia: 219

Jogos, brinquedos e brincadeiras

Média de participantes por dia: 121

Jogos de Salão

Média de participantes por dia: 108

Modalidade Apoio Emergencial

Campanha

Arrecadação (kg)	-
Distribuição (kg)	-
Pessoas beneficiadas	-

Modalidade Desenvolvimento de Capacidades

Encontro

Total de inscrições	-
Nº de encontros	-
Média de participantes por dia	-

Oficina

Total de inscrições	187
Nº de oficinas	8
Freq. por hora	23

Palestra

Total de inscrições	591
Nº de palestras	26
Média de participantes por dia	23

Orientação

Média de participantes por dia	-
--------------------------------	---

Curso

Total de inscrições	67
Nº de turmas	3

Modalidade Redes

Distribuição de gêneros alimentícios

Arrecadação (kg)	Distribuição (kg)
247.393	247.360

Doadores	
Nº de doadores	Média mensal de doadores ativos
31	20

Entidades	
Nº de entidades cadastradas	Média mensal de entidades assistidas
15	28

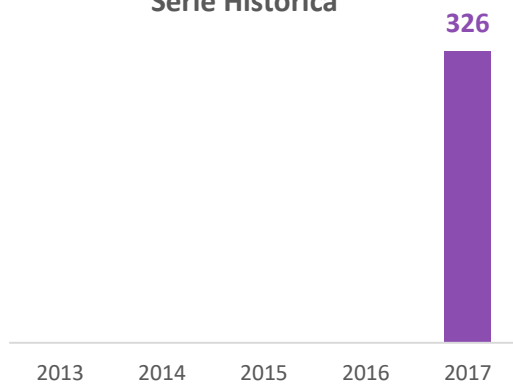
Beneficiados	
Nº de pessoas cadastradas	Média mensal de pessoas beneficiadas
7.483	6.533

Distribuição de produtos diversos

Produtos	Arrecadação (unid.)	Distribuição (unid.)
Vestuário	-	-
Produtos de higiene pessoal	-	-
Produtos de limpeza	-	-
Outros	-	-

Grupos	Formação de Grupos Sociais		
	Inscrições	Nº de grupos	Média de inscrições por grupo
Idosos	205	2	103
Crianças	79	2	40
Adolescentes	30	1	30
Pais	-	-	-
Intergeracionais	-	-	-
Voluntários	-	-	-
Outros	12	2	6
Total	326	7	47

Total de Inscrições
Série Histórica



Nº de Grupos
Série Histórica



Observação: A partir de 2017, com a implantação do Referencial Programático do Sesc, o conceito de inscrições foi modificado, passando a considerar inclusive os alunos inscritos que nunca frequentaram a Realização.

Grupos	Ação de voluntariado	Campanha	Consulta social	Curso	Encontro
	Nº de ações	Nº de campanhas	Nº de consultas	Nº de turmas	Nº de encontros
Idosos	-	1	-	2	10
Crianças	-	-	-	2	2
Adolescentes	-	-	-	1	1
Pais	-	-	-	-	-
Intergeracionais	-	-	-	-	-
Voluntários	-	-	-	-	-
Outros	-	1	-	1	9
Total	-	2	-	6	22

Grupos	Oficina	Palestra	Reunião	Visita domiciliar, institucional e comunitária
	Nº de oficinas	Nº de palestras	Nº de reuniões	Nº de visitas
Idosos	50	8	38	4
Crianças	-	3	9	-
Adolescentes	-	2	8	-
Pais	-	-	-	-
Intergeracionais	-	-	-	-
Voluntários	-	-	-	-
Outros	50	12	36	4
Total	100	25	91	8

www.sesc.com.br

