


CÓDIGO	RECEITAS ORÇAMENTÁRIAS	PREVISÃO INICIAL	PREVISÃO ATUALIZADA	RECEITAS REALIZADAS	VARIAÇÃO
6.1	RECEITAS CORRENTES	70.910.520,00	59.921.543,00	57.364.261,20	2.557.281,80
6.1.1.1	CONTRIBUIÇÃO PARA O SESC	37.780.067,00	30.224.054,00	34.036.825,21	-3.812.771,21
6.1.1.2	ADICIONAL A CONTRIBUIÇÃO PARA O SESC	0,00	0,00	0,00	0,00
	TOTAL RECEITAS DE CONTRIBUIÇÕES SOCIAIS	37.780.067,00	30.224.054,00	34.036.825,21	-3.812.771,21
6.1.2.1	SERVIÇOS EDUCACIONAIS	7.493.210,00	7.493.210,00	5.437.722,43	2.055.487,57
6.1.2.2	SERVIÇOS DE SAÚDE	3.329.485,00	3.329.485,00	1.250.708,45	2.078.776,55
6.1.2.3	SERVIÇOS CULTURAIS	142.080,00	142.080,00	2.672,89	139.407,11
6.1.2.4	SERVIÇOS DE LAZER	3.376.499,00	3.376.499,00	1.353.883,67	2.022.615,33
6.1.2.5	OUTROS SERVIÇOS	3.400,00	3.400,00	0,00	3.400,00
	TOTAL RECEITAS DE PRESTAÇÃO DE SERVIÇOS	14.344.674,00	14.344.674,00	8.044.987,44	6.299.686,56
6.1.3.1	RECEITAS DE OUTROS SERVIÇOS	759.160,00	759.160,00	223.634,62	535.525,38
	TOTAL RECEITAS DE OUTROS SERVIÇOS	759.160,00	759.160,00	223.634,62	535.525,38
6.1.4.1	REMUNERAÇÃO DE DEPÓSITOS BANCÁRIOS E	5.821.657,00	3.309.595,00	2.789.522,86	520.072,14
6.1.4.9	OUTRAS RECEITAS FINANCEIRAS	4.300,00	19.900,00	15.600,00	4.300,00
	TOTAL RECEITAS FINANCEIRAS	5.825.957,00	3.329.495,00	2.805.122,86	524.372,14
6.1.5.1	SUBVENÇÕES ORDINÁRIAS	3.714.420,00	2.880.731,00	3.371.763,17	-491.032,17
6.1.5.2	SUBVENÇÕES EXTRA ORDINÁRIAS	0,00	0,00	0,00	0,00
6.1.5.4	OUTRAS CONTRIBUIÇÕES	4.368.802,00	3.549.711,00	3.967.698,94	-417.987,94
	TOTAL RECEITAS DE TRANSFERÊNCIAS DAS INSTITUIÇÕES PRIVADAS	8.083.222,00	6.430.442,00	7.339.462,11	-909.020,11
6.1.6.1	OUTRAS TRANSFERÊNCIAS DAS INSTITUIÇÕES	4.073.980,00	4.370.258,00	4.370.256,82	1,18
	TOTAL RECEITAS DE O. TRANSFERÊNCIAS DAS INSTITUIÇÕES PRIVADAS	4.073.980,00	4.370.258,00	4.370.256,82	1,18
6.1.7.1	TRANSFERÊNCIAS DE OUTRAS FONTES	0,00	420.000,00	487.152,53	-67.152,53
	TOTAL RECEITAS DE TRANSFERÊNCIAS DE OUTRAS FONTES	0,00	420.000,00	487.152,53	-67.152,53
6.1.9.1	OUTRAS RECEITAS CORRENTES	43.460,00	43.460,00	56.819,61	-13.359,61
	TOTAL OUTRAS RECEITAS CORRENTES	43.460,00	43.460,00	56.819,61	-13.359,61
	DÉFICIT CORRENTE			0,00	

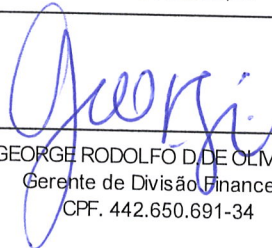
CÓDIGO	RECEITAS ORÇAMENTÁRIAS	PREVISÃO INICIAL	PREVISÃO ATUALIZADA	RECEITAS REALIZADAS	VARIAÇÃO
6.2	RECEITAS DE CAPITAL	30.000,00	30.000,00	0,00	30.000,00
6.2.2.1	EMPRÉSTIMOS INTERDEPARTAMENTAIS	0,00	0,00	0,00	0,00
6.2.2.9	OUTRAS OPERAÇÕES DE CRÉDITO	0,00	0,00	0,00	0,00
TOTAL RECEITAS COM OPERAÇÕES DE CRÉDITO		0,00	0,00	0,00	0,00
6.2.3.1	SUBVENÇÕES EXTRA ORDINÁRIAS	0,00	0,00	0,00	0,00
6.2.3.2	EQUIPAMENTOS E MATERIAIS PERMANENTES	0,00	0,00	0,00	0,00
6.2.3.3	AQUISIÇÃO DE IMÓVEIS	0,00	0,00	0,00	0,00
6.2.3.4	OBRAS E INSTALAÇÕES	0,00	0,00	0,00	0,00
TOTAL RECEITAS DE TRANSFERÊNCIAS DAS INSTITUIÇÕES PRIVADAS		0,00	0,00	0,00	0,00
6.2.9.1	OUTRAS RECEITAS DE CAPITAL	30.000,00	30.000,00	0,00	30.000,00
TOTAL OUTRAS RECEITAS DE CAPITAL		30.000,00	30.000,00	0,00	30.000,00
DÉFICIT DE CAPITAL				2.183.295,49	
DÉFICIT TOTAL				0,00	
TOTAL DAS RECEITAS		70.940.520,00	59.951.543,00	57.364.261,20	2.587.281,80
SALDOS DE EXERCÍCIOS ANTERIORES		0,00	0,00		
TOTAL GERAL		70.940.520,00	59.951.543,00	57.364.261,20	2.587.281,80

CÓDIGO	DESPESAS ORÇAMENTÁRIAS	DOTAÇÃO INICIAL	DOTAÇÃO ATUALIZADA	DESPESAS REALIZADAS	VARIAÇÃO
5.1	DESPESAS CORRENTES	63.873.349,00	53.569.129,00	43.985.483,98	9.583.645,02
5.1.1.1	REMUNERAÇÃO DE PESSOAL	29.310.451,00	23.766.210,00	20.736.816,89	3.029.393,11
5.1.1.2	ENCARGOS PATRONAIS	9.157.170,00	7.229.856,00	6.214.225,22	1.015.630,78
5.1.1.3	BENEFÍCIOS A PESSOAL	2.896.049,00	2.741.873,00	2.333.555,71	408.317,29
5.1.1.9	OUTRAS DESPESAS DE PESSOAL E ENCARGOS	1.226.018,00	2.272.263,00	1.382.050,03	890.212,97
	TOTAL DESPESAS COM PESSOAL E ENCARGOS	42.589.688,00	36.010.202,00	30.666.647,85	5.343.554,15
5.1.2.1	USO DE MATERIAL DE CONSUMO	6.306.649,00	4.931.290,00	3.675.967,57	1.255.322,43
5.1.2.2	SERVIÇOS DE TERCEIROS - PF	181.320,00	346.114,00	100.135,41	245.978,59
5.1.2.3	SERVIÇOS DE TERCEIROS - PJ	13.516.658,00	11.387.936,00	8.534.888,72	2.853.047,28
	TOTAL DESPESAS COM USO DE BENS E CONSUMO	20.004.627,00	16.665.340,00	12.310.991,70	4.354.348,30
5.1.4.9	OUTRAS DESPESAS FINANCEIRAS	10.800,00	5.000,00	7.161,78	-2.161,78
	TOTAL DESPESAS FINANCEIRAS	10.800,00	5.000,00	7.161,78	-2.161,78
5.1.5.1	SUBVENÇÕES ORDINÁRIAS	0,00	0,00	0,00	0,00
5.1.5.2	SUBVENÇÕES EXTRA ORDINÁRIAS	0,00	0,00	0,00	0,00
5.1.5.3	CONTRIBUIÇÕES CONFEDERATIVA E FEDERATIVAS	1.110.734,00	888.587,00	1.000.682,65	-112.095,65
5.1.5.4	OUTRAS CONTRIBUIÇÕES	0,00	0,00	0,00	0,00
	TOTAL DESPESAS COM TRANSFERÊNCIAS A INSTITUIÇÕES PRIVADAS	1.110.734,00	888.587,00	1.000.682,65	-112.095,65
5.1.6.1	OUTRAS TRANSFERÊNCIAS A INSTITUIÇÕES	0,00	0,00	0,00	0,00
	TOTAL DESPESAS O. TRANSFERÊNCIAS A INSTITUIÇÕES PRIVADAS	0,00	0,00	0,00	0,00
5.1.9.1	OUTRAS DESPESAS CORRENTES	157.500,00	0,00	0,00	0,00
	TOTAL OUTRAS DESPESAS CORRENTES	157.500,00	0,00	0,00	0,00
	SUPERÁVIT CORRENTE			13.378.777,22	


CÓDIGO	DESPESAS ORÇAMENTÁRIAS	DOTAÇÃO INICIAL	DOTAÇÃO ATUALIZADA	DESPESAS REALIZADAS	VARIAÇÃO
5.2	DESPESAS DE CAPITAL	7.067.171,00	6.382.414,00	2.183.295,49	4.199.118,51
5.2.1.1	EQUIPAMENTOS E MOBILIÁRIO EM GERAL	823.200,00	2.139.246,00	1.573.549,33	565.696,67
5.2.1.2	VEÍCULOS	150.000,00	176.000,00	156.000,00	20.000,00
5.2.1.3	BENS MÓVEIS DIVERSOS	0,00	5.168,00	0,00	5.168,00
5.2.1.4	CONSTRUÇÕES EM CURSO	6.083.971,00	4.052.000,00	453.746,16	3.598.253,84
5.2.1.5	BENFEITORIAS	0,00	0,00	0,00	0,00
5.2.1.9	OUTROS INVESTIMENTOS	0,00	0,00	0,00	0,00
TOTAL DESPESAS COM INVESTIMENTOS		7.057.171,00	6.372.414,00	2.183.295,49	4.189.118,51
5.2.2.1	EMPRÉSTIMOS INTERDEPARTAMENTAIS	0,00	0,00	0,00	0,00
5.2.2.2	EMPRÉSTIMOS A SERVIDORES	0,00	0,00	0,00	0,00
5.2.2.3	TERRENOS	0,00	0,00	0,00	0,00
5.2.2.4	EDIFICAÇÕES	10.000,00	10.000,00	0,00	10.000,00
5.2.2.9	OUTRAS INVERSÕES FINANCEIRAS	0,00	0,00	0,00	0,00
TOTAL DESPESAS COM INVERSÕES FINANCEIRAS		10.000,00	10.000,00	0,00	10.000,00
5.2.3.1	SUBVENÇÕES EXTRAORDINÁRIAS	0,00	0,00	0,00	0,00
5.2.3.2	EQUIPAMENTOS E MATERIAIS PERMANENTES	0,00	0,00	0,00	0,00
5.2.3.3	AQUISIÇÃO DE IMÓVEIS	0,00	0,00	0,00	0,00
5.2.3.4	OBRAS E INSTALAÇÕES	0,00	0,00	0,00	0,00
TOTAL DESPESAS COM TRANSFERÊNCIAS A INSTITUIÇÕES PRIVADAS		0,00	0,00	0,00	0,00
5.2.9.1	OUTRAS DESPESAS DE CAPITAL	0,00	0,00	0,00	0,00
TOTAL OUTRAS DESPESAS DE CAPITAL		0,00	0,00	0,00	0,00
SUPERÁVIT DE CAPITAL				0,00	
SUPERÁVIT TOTAL				11.195.481,73	
TOTAL DAS DESPESAS		70.940.520,00	59.951.543,00	57.364.261,20	13.782.763,53



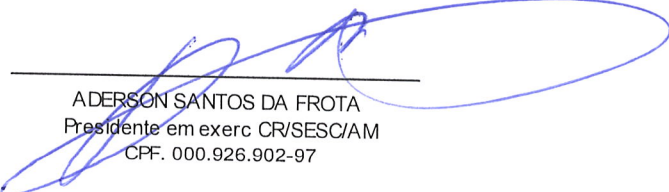
ROMILSON P. DA SILVA
 Gerente Seção de Contabilidade
 CPF. 574.631.662-87
 CRC. AM 16180/O



GEORGE RODOLFO D. DE OLIVEIRA
 Gerente de Divisão Financeira
 CPF. 442.650.691-34



ADRIANA S. DO N. SALES
 Diretora Regional
 CPF. 627.483.352-87



ADEPERSON SANTOS DA FROTA
 Presidente em exerc CR/SESC/AM
 CPF. 000.926.902-97