

..!/-

RECEITA

Códigos	Nomenclatura	Orçada	Arrecadada	Varição
1.2.10.35	CONTRIBUIÇÕES E ADICIONAIS PARA O SESC	97.890.423,00	97.665.557,09	-224.865,91
1.2.10.00	TOTAL CONTRIBUIÇÕES SOCIAIS	97.890.423,00	97.665.557,09	-224.865,91
1.2.00.00	TOTAL RECEITAS DE CONTRIBUIÇÕES	97.890.423,00	97.665.557,09	-224.865,91
1.3.10.15	TAXA DE OCUPAÇÃO DE IMÓVEIS	304.000,00	232.271,97	-71.728,03
1.3.10.00	TOTAL RECEITAS IMOBILIÁRIAS	304.000,00	232.271,97	-71.728,03
1.3.20.21	JUROS DE TÍTULOS DE RENDA	6.781.303,00	9.966.407,44	3.185.104,44
1.3.20.00	TOTAL RECEITAS DE VALORES MOBILIÁRIOS	6.781.303,00	9.966.407,44	3.185.104,44
1.3.00.00	TOTAL RECEITA PATRIMONIAL	7.085.303,00	10.198.679,41	3.113.376,41
1.6.10.05	SERVICOS DE SAUDE	16.775.483,00	12.950.245,98	-3.825.237,02
1.6.10.16	SERVICOS EDUCACIONAIS	4.550.396,00	3.988.428,77	-561.967,23
1.6.10.19	SERVICOS RECREATIVOS E CULTURAI	13.671.774,00	11.318.263,95	-2.353.510,05
1.6.10.99	OUTROS SERVICOS	705.636,00	500.673,66	-204.962,34
1.6.10.00	TOTAL RECEITA OPERACIONAL	35.703.289,00	28.757.612,36	-6.945.676,64
1.6.00.00	TOTAL RECEITAS DE SERVIÇOS	35.703.289,00	28.757.612,36	-6.945.676,64
1.7.30.01	SUBVENÇÕES ORDINÁRIAS	1.320.985,00	1.362.698,19	41.713,19
1.7.30.00	TOTAL TRANSFERÊNCIAS DE INSTITUIÇÕES PRIVADAS	1.320.985,00	1.362.698,19	41.713,19
1.7.00.00	TOTAL TRANSFERÊNCIAS CORRENTES	1.320.985,00	1.362.698,19	41.713,19
1.9.20.22	RESTITUIÇÕES	0,00	74.341,13	74.341,13
1.9.20.00	TOTAL INDENIZAÇÕES E RESTITUIÇÕES	0,00	74.341,13	74.341,13
1.9.00.00	TOTAL OUTRAS RECEITAS CORRENTES	0,00	74.341,13	74.341,13
1.0.00.00	TOTAL RECEITAS CORRENTES	142.000.000,00	138.058.888,18	-3.941.111,82

TOTAL DA RECEITA

142.000.000,00 138.058.888,18 -3.941.111,82

Mobilização de Recursos Financeiros

0,00

TOTAL GERAL DA RECEITA:

142.000.000,00 138.058.888,18 -3.941.111,82



Josias Silva de Albuquerque
Presidente
SESC - Adm. Regional - PE



Antônio Inocêncio Lima
Diretor Regional
SESC - Adm. Regional/PE



Nivaldo Carvalho de Sousa
Diretor de Administração e Finanças
SESC - Adm. Regional PE

José Leonardo de O. Scipião
Contador - CRC/PE - 015687
CPF: 606.906.474-53

../-

DESPESA

Códigos	Nomenclatura	Autorizada	Realizada	Varição
3.1.90.11	VENCIMENTOS E VANTAGENS FIXAS - PESSOAL CIVIL	39.396.020,00	38.139.753,17	-1.256.266,83
3.1.90.13	OBRIGAÇÕES PATRONAIS	13.886.000,00	13.107.399,27	-778.600,73
3.1.90.16	OUTRAS DESPESAS VARIÁVEIS-PESSOAL CIVIL	1.000.000,00	784.680,13	-215.319,87
3.1.90.00	TOTAL APLICAÇÕES DIRETAS	54.282.020,00	52.031.832,57	-2.250.187,43
3.1.00.00	TOTAL PESSOAL E ENCARGOS SOCIAIS	54.282.020,00	52.031.832,57	-2.250.187,43
3.3.50.41	CONTRIBUIÇÕES	2.877.978,00	2.871.367,36	-6.610,64
3.3.50.00	TOTAL TRANSFERENCIAS A INST.PRIV.	2.877.978,00	2.871.367,36	-6.610,64
3.3.90.30	MATERIAL DE CONSUMO	25.823.147,00	21.854.327,98	-3.968.819,02
3.3.90.36	OUTROS SERVIÇOS DE TERC. - PESSOA FISICA	3.866.300,00	2.260.041,89	-1.606.258,11
3.3.90.39	OUTROS SERV. DE TERCEIROS - PESSOA JURIDICA	43.950.555,00	39.045.452,04	-4.905.102,96
3.3.90.00	TOTAL APLICAÇÕES DIRETAS	73.640.002,00	63.159.821,91	-10.480.180,09
3.3.00.00	TOTAL OUTRAS DESPESAS CORRENTES	76.517.980,00	66.031.189,27	-10.486.790,73
3.0.00.00	TOTAL DESPESAS CORRENTES	130.800.000,00	118.063.021,84	-12.736.978,16
4.4.90.51	OBRAS E INSTALAÇÕES	7.200.000,00	3.007.823,56	-4.192.176,44
4.4.90.52	EQUIP. E MAT PERMANENTE	4.000.000,00	867.358,09	-3.132.641,91
4.4.90.00	TOTAL APLICAÇÕES DIRETAS	11.200.000,00	3.875.181,65	-7.324.818,35
4.4.00.00	TOTAL INVESTIMENTOS	11.200.000,00	3.875.181,65	-7.324.818,35
4.0.00.00	TOTAL DESPESAS DE CAPITAL	11.200.000,00	3.875.181,65	-7.324.818,35

TOTAL GERAL DA DESPESA **142.000.000,00** **121.938.203,49** **-20.061.796,51**

TOTAL GERAL DA RECEITA: **142.000.000,00** **138.058.888,18** **-3.941.111,82**
Déficit: **0,00** **0,00**
TOTAL: **142.000.000,00** **138.058.888,18** **-3.941.111,82**

TOTAL GERAL DA DESPESA: **142.000.000,00** **121.938.203,49** **-20.061.796,51**
Superavit: **16.120.684,69** **16.120.684,69**
TOTAL: **142.000.000,00** **138.058.888,18** **-3.941.111,82**



Josias Silva de Albuquerque
Presidente
SESC - Adm. Regional - PE



Antônio Inocêncio Lima
Diretor Regional
SESC - Adm. Regional/PE





Nivaldo Carvalho de Sousa
Diretor de Administração e Finanças
SESC - Adm. Regional PE

José Leonardo de O. Scipião
Contador - CRC/PE - 015687
CPF: 669.906.474-53


BALANÇO ORÇAMENTÁRIO
EXERCÍCIO DE 2016

RECEITAS					DESPESAS				
CÓDIGOS	NOMECLATURA	ORÇADA	ARRECADADA	VARIAÇÃO	CÓDIGOS	NOMECLATURA	AUTORIZADA	REALIZADA	VARIAÇÃO
1.2.00.00	RECEITAS DE CONTRIBUIÇÕES	97.890.423,00	97.665.557,09	-224.865,91	3.1.00.00	PESSOAL E ENCARGOS SOCIAIS	54.282.020,00	52.031.832,57	-2.250.187,43
1.3.00.00	RECEITA PATRIMONIAL	7.085.303,00	10.198.679,41	3.113.376,41	3.3.00.00	OUTRAS DESPESAS CORRENTES	73.640.002,00	63.159.821,91	-10.480.180,09
1.6.00.00	RECEITAS DE SERVIÇOS	35.703.289,00	28.757.612,36	-6.945.676,64					
1.7.00.00	TRANSFERÊNCIAS CORRENTES	1.320.985,00	1.362.698,19	41.713,19					
1.9.00.00	OUTRAS RECEITAS CORRENTES		74.341,13	74.341,13					
1.0.00.00	TOTAL RECEITAS CORRENTES	142.000.000,00	138.058.888,18	-3.941.111,82	3.0.00.00	TOTAL DESPESAS CORRENTES	127.922.022,00	115.191.654,48	-12.730.367,52
					4.4.00.00	INVESTIMENTOS	11.200.000,00	3.875.181,65	-7.324.818,35
					4.0.00.00	TOTAL DESPESAS CAPITAL	11.200.000,00	3.875.181,65	-7.324.818,35
	SUBTOTAL	142.000.000,00	138.058.888,18	-3.941.111,82		SUBTOTAL	139.122.022,00	119.066.836,13	-20.055.185,87
	DÉFICIT					SUPERÁVIT		18.992.052,05	18.992.052,05
	TOTAL	142.000.000,00	138.058.888,18	-3.941.111,82		TOTAL	139.122.022,00	138.058.888,18	-1.063.133,82


 Josias Silva de Albuquerque
 Presidente
 SESC - Adm. Regional - PE


 Antônio Inocêncio Lima
 Diretor Regional
 SESC - Adm. Regional/PE


 Nivaldo Carvalho de Sousa
 Diretor de Administração e Finanças
 SESC - Adm. Regional PE


 José Leonardo de O. Scipião
 Contador - CRC/PE - 015687
 CPF: 669.906.474-53