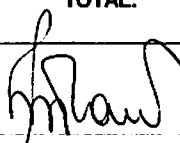



RECEITA

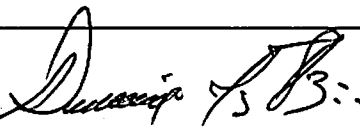
Códigos	Nomenclatura	Orçada	Arrecadada	Varição
1.2.10.	TOTAL CONTRIBUIÇÕES SOCIAIS	4.549.781,00	4.464.512,22	-85.268,78
1.2.10.00	TOTAL CONTRIBUIÇÕES SOCIAIS	4.549.781,00	4.464.512,22	-85.268,78
1.2.00.00	TOTAL RECEITAS DE CONTRIBUIÇÕES	4.549.781,00	4.464.512,22	-85.268,78
1.3.10.	TOTAL RECEITAS IMOBILIÁRIAS	70.005,00	130.989,00	60.984,00
1.3.10.00	TOTAL RECEITAS IMOBILIÁRIAS	70.005,00	130.989,00	60.984,00
1.3.20.	TOTAL RECEITAS DE VALORES MOBILIÁRIOS	384.721,00	373.993,31	-10.727,69
1.3.20.00	TOTAL RECEITAS DE VALORES MOBILIÁRIOS	384.721,00	373.993,31	-10.727,69
1.3.00.00	TOTAL RECEITA PATRIMONIAL	454.726,00	504.982,31	50.256,31
1.6.10.	TOTAL RECEITA OPERACIONAL	7.051.690,00	6.846.018,72	-205.671,28
1.6.10.00	TOTAL RECEITA OPERACIONAL	7.051.690,00	6.846.018,72	-205.671,28
1.6.00.00	TOTAL RECEITAS DE SERVIÇOS	7.051.690,00	6.846.018,72	-205.671,28
1.7.30.	TOTAL TRANSFERÊNCIAS DE INSTITUIÇÕES PRIVADAS	12.298.604,00	12.174.314,99	-124.289,01
1.7.30.00	TOTAL TRANSFERÊNCIAS DE INSTITUIÇÕES PRIVADAS	12.298.604,00	12.174.314,99	-124.289,01
1.7.00.00	TOTAL TRANSFERÊNCIAS CORRENTES	12.298.604,00	12.174.314,99	-124.289,01
1.9.20.	TOTAL INDENIZAÇÕES E RESTITUIÇÕES	15.810,00	11.983,00	-3.827,00
1.9.20.00	TOTAL INDENIZAÇÕES E RESTITUIÇÕES	15.810,00	11.983,00	-3.827,00
1.9.00.00	TOTAL OUTRAS RECEITAS CORRENTES	15.810,00	11.983,00	-3.827,00
1.0.00.00	TOTAL RECEITAS CORRENTES	24.370.611,00	24.001.811,24	-368.799,76
2.2.10.	TOTAL ALIENAÇÃO DE BENS MÓVEIS	20.300,00	20.300,00	0,00
2.2.10.00	TOTAL ALIENAÇÃO DE BENS MÓVEIS	20.300,00	20.300,00	0,00
2.2.00.00	TOTAL ALIENAÇÃO DE BENS	20.300,00	20.300,00	0,00
2.0.00.00	TOTAL RECEITAS DE CAPITAL	20.300,00	20.300,00	0,00
TOTAL DA RECEITA		24.390.911,00	24.022.111,24	-368.799,76
Mobilização de Recursos Financeiros		0,00		
TOTAL GERAL DA RECEITA:		24.390.911,00	24.022.111,24	-368.799,76

DESPESA

Códigos	Nomenclatura	Autorizada	Realizada	Varição
3.1.90.	TOTAL APLICAÇÕES DIRETAS	16 409 323,00	16 321 090,34	-88 232,66
3.1.90.00	TOTAL APLICAÇÕES DIRETAS	16 409 323,00	16 321 090,34	-88 232,66
3.1.00.00	TOTAL PESSOAL E ENCARGOS SOCIAIS	16 409 323,00	16 321 090,34	-88 232,66
3.3.50.	TOTAL TRANSFERÊNCIAS A INSTITUIÇÕES PRIVADAS	133 764,00	131 256,67	-2 507,33
3.3.50.00	TOTAL TRANSFERÊNCIAS A INSTITUIÇÕES PRIVADAS	133 764,00	131 256,67	-2 507,33
3.3.90.	TOTAL APLICAÇÕES DIRETAS	6 614 824,00	6 471 096,59	-143 727,41
3.3.90.00	TOTAL APLICAÇÕES DIRETAS	6 614 824,00	6 471 096,59	-143 727,41
3.3.00.00	TOTAL OUTRAS DESPESAS CORRENTES	6 748 588,00	6 602 353,26	-146 234,74
3.0.00.00	TOTAL DESPESAS CORRENTES	23 157 911,00	22 923 443,60	-234 467,40
4.4.90.	TOTAL APLICAÇÕES DIRETAS	1 233 000,00	895 037,46	-337 962,54
4.4.90.00	TOTAL APLICAÇÕES DIRETAS	1 233 000,00	895 037,46	-337 962,54
4.4.00.00	TOTAL INVESTIMENTOS	1 233 000,00	895 037,46	-337 962,54
4.0.00.00	TOTAL DESPESAS DE CAPITAL	1 233 000,00	895 037,46	-337 962,54
TOTAL GERAL DA DESPESA		24.390.911,00	23.818.481,06	-572.429,94
TOTAL GERAL DA RECEITA:		24.390.911,00	24.022.111,24	-368.799,76
Déficit:			0,00	0,00
TOTAL:		24.390.911,00	24.022.111,24	-368.799,76
TOTAL GERAL DA DESPESA:		24.390.911,00	23.818.481,06	-572.429,94
Superavit:			203.630,18	203.630,18
TOTAL:		24.390.911,00	24.022.111,24	-368.799,76


 Andreia Simone M. de Barros
 Coord. Núcleo de Contas
 CPF: 323.502.012-87
 CRC: RR 448/O-6


 Andréa Lagrolla Magnavacca
 Diretora Regional
 CPF: 672.399.516-34


 Ademir dos Santos
 Presidente
 CPF: 068.695.482-34