

**RECEITA**


| TÍTULOS                                    | PARCIAL        | SUB-TOTAL        | TOTAL                   |
|--|----------------|------------------|-------------------------|
| ORÇAMENTÁRIAS                              |                |                  |                         |
| 1.0.00.00 RECEITAS CORRENTES               |                |                  |                         |
| 1.2.00.00 RECEITAS DE CONTRIBUIÇÕES        | 964.894.434,67 |                  |                         |
| 1.3.00.00 RECEITA PATRIMONIAL              | 83.935.075,77  |                  |                         |
| 1.6.00.00 RECEITAS DE SERVIÇOS             | 15.824.659,95  |                  |                         |
| 1.9.00.00 OUTRAS RECEITAS CORRENTES        | 414.872,13     | 1.085.069.042,52 |                         |
| 2.0.00.00 RECEITAS DE CAPITAL              |                |                  |                         |
| 2.2.00.00 ALIENAÇÃO DE BENS                | 121.550,00     | 121.550,00       | 1.065.190.592,52        |
| EXTRAORÇAMENTÁRIAS                         |                |                  |                         |
| 5.1.90.11 BAIXA NO PASSIVO FINANCEIRO      | 165,54         |                  |                         |
| 5.1.90.13 INCORPORAÇÃO NO ATIVO FINANCEIRO | 252.224,63     |                  |                         |
| 5.1.90.15 BAIXA DE DESPESA                 | 25.959,30      | 278.349,47       |                         |
| VARIAÇÕES PARA MAIS NO PASSIVO             |                |                  |                         |
| 211 EXIGÍVEL IMEDIATO                      | 1.103.527,66   |                  |                         |
| 212 EXIGÍVEL MEDIATO                       | 144.188.672,58 |                  |                         |
| 222 VALORES VINCULADOS                     | 3.718.292,66   | 149.010.492,90   |                         |
| VARIAÇÕES PARA MENOS NO ATIVO              |                |                  |                         |
| 121 PENDENTE                               | 1.276.017,22   | 1.276.017,22     | 150.564.859,59          |
| SALDO DO EXERCÍCIO ANTERIOR                |                |                  |                         |
| 111 DISPONÍVEL                             |                |                  | 635.955.148,04          |
| <b>TOTAL GERAL</b>                         |                |                  | <b>1.851.710.600,15</b> |


SESC SERVIÇO SOCIAL DO COMÉRCIO  
 ADMINISTRAÇÃO NACIONAL  
 33.469.164/0001-11


BALANÇO FINANCEIRO  
 EXERCÍCIO DE 2016


DESPESA


| TÍTULOS                                      | PARCIAL        | SUB-TOTAL      | TOTAL                   |
|--|----------------|----------------|-------------------------|
| ORÇAMENTÁRIAS                                |                |                |                         |
| 3.0.00.00 DESPESAS CORRENTES                 |                |                |                         |
| 3.1.00.00 PESSOAL E ENCARGOS SOCIAIS         | 171.389.388,90 |                |                         |
| 3.3.00.00 OUTRAS DESPESAS CORRENTES          | 705.708.107,26 | 877.097.496,16 |                         |
| 4.0.00.00 DESPESAS DE CAPITAL                |                |                |                         |
| 4.4.00.00 INVESTIMENTOS                      | 104.692.328,09 |                |                         |
| 4.5.00.00 INVERSÕES FINANCEIRAS              | 13.200.000,00  | 117.892.328,09 | 994.989.824,25          |
| EXTRAORÇAMENTÁRIAS                           |                |                |                         |
| 5.1.90.01 BAIXA NO ATIVO FINANCEIRO          | 175.866,32     |                |                         |
| 5.1.90.03 INCORPORAÇÃO NO PASSIVO FINANCEIRO | 350,65         |                |                         |
| 5.1.90.05 BAIXA DE RECEITA                   | 480,00         | 176.696,97     |                         |
| VARIAÇÕES PARA MAIS NO ATIVO                 |                |                |                         |
| 112 REALIZÁVEL                               | 174.517.479,15 |                |                         |
| VARIAÇÕES PARA MENOS NO PASSIVO              |                |                |                         |
| 221 PENDENTE                                 | 147.792,81     | 147.792,81     | 174.841.968,93          |
| SALDO PARA O PRÓXIMO EXERCÍCIO               |                |                |                         |
| 111 DISPONÍVEL                               |                |                | 681.878.806,97          |
| <b>TOTAL GERAL</b>                           |                |                | <b>1.851.710.600,15</b> |


 ANTONIO OLIVEIRA SANTOS  
 PRESIDENTE  
 CPF: 014.706.557-72


 CARLOS ARTEXES SIMÕES  
 DIRETOR-GERAL  
 CPF: 698.476.907-82


 ROBSON PEREIRA DA COSTA  
 DIRETOR DA DIAP  
 CPF: 789.773.477-34


 JOAO MANOEL DE O. PEREIRA.  
 CHEFE DO DFA  
 CPF: 722.813.757-49


 OTAVIO LEITE PEREIRA  
 CHEFE DA CONTABILIDADE  
 CPF: 000.519.967-07  
 CRC: 0679470-1