

Relatório Estatístico do Sesc 2017

Apresentação

O Serviço Social do Comércio (Sesc) foi criado há mais de 70 anos por representantes do empresariado do comércio e destinado a atender à clientela comerciária e a seus dependentes com serviços que proporcionam bem-estar e melhoria da qualidade de vida de seu público. Nossas ações nas áreas de Educação, Saúde, Cultura, Lazer e Assistência são retratadas neste documento em números que apresentam a dimensão do trabalho do Sesc.

O resultado da nossa atuação está presente em todo o Brasil, das capitais ao interior, para crianças, adultos e idosos, com atenção especial ao trabalhador do comércio. Por meio de escolas, clínicas odontológicas, restaurantes, teatros,

cinemas ou complexos esportivos, o Sesc dá acesso a serviços fundamentais para a população.

Nesta quarta edição digital, o Relatório Estatístico apresenta recursos gráficos e séries temporais que demonstram o alcance e a diversidade da programação do Sesc, o que possibilita identificar os caminhos a seguir, colaborando para o bom planejamento das atividades. Os resultados quantitativos aqui reunidos são referentes às ações desenvolvidas pelos Departamentos Regionais (DDRR) e Polos de Referência do Departamento Nacional (DN): Estância Ecológica Sesc Pantanal (EESP), Escola Sesc de Ensino Médio e Centro Cultural Sesc Paraty (CCSP).

Convenção

- O valor não existe. ()
- * Notas e informações complementares.

Introdução

O Relatório Estatístico tem por objetivo apresentar de forma ilustrativa algumas informações contidas no Anuário Estatístico do Sesc, tendo como referência os clientes e os resultados das ações do Sesc no exercício de 2017. O conteúdo abrange a produção dos Departamentos Regionais (DDRR) e Polos de Referência do Departamento Nacional (DN): Estância Ecológica Sesc Pantanal (EESP), Escola Sesc de Ensino Médio e Centro Cultural Sesc Paraty (CCSP) — estas últimas não contempladas apenas no Relatório Estatístico por Região. Cada DR exerce sua missão junto ao cliente da respectiva Unidade da Federação; a Estância Ecológica Sesc Pantanal constitui projeto nacional de proteção e preservação ambiental; a Escola Sesc de Ensino Médio forma jovens brasileiros preparando-os para o mundo do trabalho e para o exercício da liderança e da cidadania; e o Centro Cultural Sesc Paraty tem como objetivo principal desenvolver estudos, pesquisas e experiências para fundamentação técnica do trabalho da instituição nas áreas de promoção da Cultura,

com ênfase na preservação do Patrimônio Arquitetônico e Imaterial, além de promover o acesso às diversas formas de expressões artísticas. Ao DN cabe zelar pela uniformidade nos conceitos e critérios para o registro das informações do Sesc, além de consolidar os dados globais para publicação.

Os Clientes do Sesc

A primeira distinção a ser feita refere-se às categorias dos indivíduos atendidos. As Habilitações registram o número de Trabalhadores do Comércio de Bens, Serviços e Turismo e seus Dependentes e o Público em Geral, como está apresentado nas Normas Gerais para Habilitação no Sesc. Embora expressivos, os quantitativos de trabalhadores do comércio de bens, serviços e turismo e seus dependentes e o público em geral não representam o total de clientes do Sesc, pois há serviços e ações que, por sua natureza, não exigem a habilitação das pessoas atendidas, tais como aquelas destinadas a grandes contingentes e desenvolvidas em espaços públicos.

Ação Institucional: Programas e Atividades

A segunda distinção é feita em relação à natureza da ação, no Sesc regulada pelo Referencial Programático, que estabelece Programas, Atividades, Modalidades e Realizações. O Referencial Programático do Sesc vigente foi estabelecido pela Portaria “N” Sesc nº 1.303/2015. Os Programas da ação finalística do Sesc são cinco: Educação, Saúde, Cultura, Lazer e Assistência. Cada um desses grandes campos se manifesta por meio das Atividades, com objetivos e metodologias próprios. As Atividades são definidas de forma coerente com os Programas em que se inserem, e constituem a principal referência para a elaboração da grade de programação do Sesc nos Departamentos Regionais e Polos de Referência do DN. São divididas em várias Realizações, de acordo com a forma pela qual são executadas. Além da coerência aos Programas, as Atividades são conceituadas de maneira sintética, abrangente e prevendo a não superposição mútua, de forma a permitirem o mapeamento em bases uniformes da ação do Sesc junto aos seus clientes.

Registro de Clientes: As Inscrições

As inscrições preveem o ato de inscrição de seus clientes, por exemplo, as ações de educação básica ou de iniciação esportiva. As inscrições permitem quantificar o cliente da Realização e classificá-lo em Trabalhadores do Comércio de Bens, Serviços e Turismo e seus Dependentes ou Público em Geral. Essa informação permite conhecer os percentuais de cada categoria nas Realizações que têm esse tipo de lançamento.

As inscrições são registradas nos mapas estatísticos, mesmo que a participação/presença/frequência do cliente inscrito não seja efetivada em cada Realização. Cabe ressaltar que o número total de pessoas atendidas não pode ser contabilizado a partir da soma das inscrições nas diversas Realizações, uma vez que uma mesma pessoa pode ter várias inscrições.

Finalidade

O Relatório Estatístico do Sesc apresenta os dados de produção de forma ilustrativa, por meio de gráficos, séries e tabelas. Esse tipo de apresentação facilita as análises da

ação institucional, nos aspectos da eficácia, da extensão, da diversidade, da concentração geográfica, do volume, da clientela, da continuidade, da qualidade, do percentual de clientela beneficiária, da priorização de programas e atividades, entre outras. A importância do registro qualificado do trabalho como fundamento para decisões de caráter técnico e gerencial e como prestação de contas à sociedade

determina o rigor conceitual e metodológico empregado em sua elaboração.

Observação: Em função do primeiro ano de aplicação do Referencial Programático, mesmo com as análises críticas dos dados, ainda percebemos algumas inconsistências, que já estão sendo corrigidas para 2018.

SESC | SERVIÇO SOCIAL DO COMÉRCIO

Presidência do Conselho Nacional

Antonio Oliveira Santos

DEPARTAMENTO NACIONAL

Direção-Geral

Carlos Artexes Simões

Diretoria de Estratégia e Desenvolvimento Institucional

Daniel Mansur Lopez

Diretoria de Administração e Finanças

Robson Pereira da Costa

Diretoria de Educação

Claudia Guimarães Fadel

Diretoria de Cultura

Marcos da Silva Rego

Diretoria de Saúde, Assistência e Lazer

Janaina Pochapski Al Odeh

Diretoria de Comunicação

Pedro Hammerschmidt Capeto

Polos de Referência

Estância Ecológica Sesc Pantanal

Escola Sesc de Ensino Médio

Centro Cultural Sesc Paraty

Publicação

Supervisão

Gerência de Planejamento

Luiza de Faria Saraiva

Elaboração Técnica

Armando Daltro Caldeira de Oliveira

Janaína Santos de Queiroz

José Roberto Silva de Jesus

Marta Maria Alves

Marcelo Marinho Lacerda Andrade

Rafael Garcia Cunha

Produção Editorial

Diretoria de Comunicação

Pedro Hammerschmidt Capeto

Supervisão editorial e preparação

Fernanda Silveira

Editoração

Avellar e Duarte

©Sesc Departamento Nacional, 2018

Av. Ayrton Senna, 5.555 — Jacarepaguá

Rio de Janeiro — RJ

CEP 22775-004

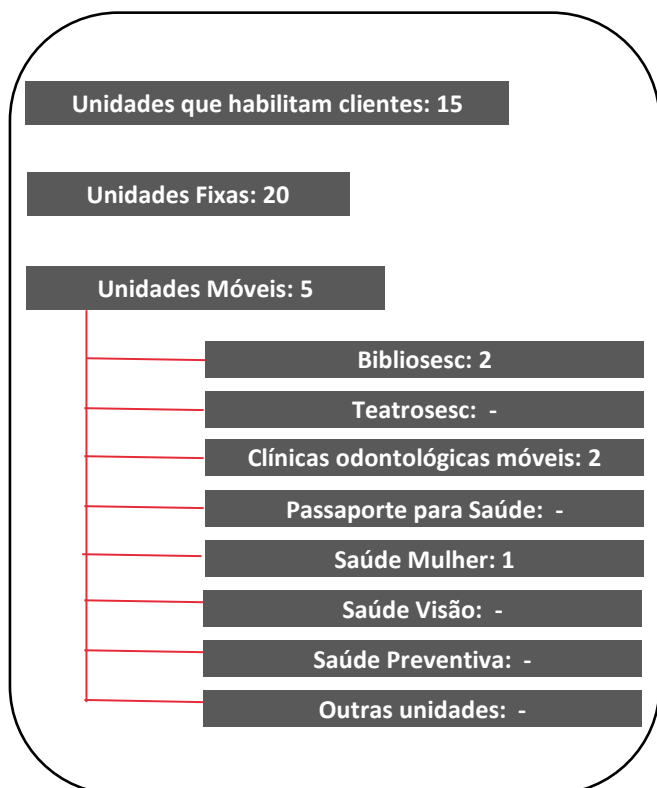
Tel.: (21) 2136-5555

www.sesc.com.br

Distribuição gratuita, venda proibida.

Todos os direitos reservados e protegidos pela

Lei n. 9.610/1998.



Programa Educação

Unidades escolares: 11
 Unidades com Ed. Infantil: 10
 Unidades com Ed. Fundamental: 10
 Unidades com Ens. Médio: -
 Unidades com EJA: 4
 Salas de Ciências: -

Programa Cultura

Bibliotecas: 9
 Bibliotecas Sesc Ler: 1
 Salas de leitura: -
 Bibliosesc: 2
 Cinemas: -
 Teatros: 5
 Teatrosesc: -
 Centros culturais: -
 Espaços expositivos: 5
 Galerias de artes: -
 Oficinas de artes visuais: 1

Programa Saúde

Restaurantes: 7
 Lanchonetes: 11

Clínicas odontológicas fixas: 7
 Cadeiras odontológicas: 27

Clínicas odontológicas móveis: 2
 Cadeiras odontológicas: 8

Consultórios médicos: 2
 Unidades de assistência médica: 1

Passaporte para Saúde: -
 Saúde Mulher: 1
 Saúde Visão: -
 Saúde Preventiva: -

Programa Lazer

Piscinas (infantil e adulto): 17
 Quadras poliesportivas: 17
 Salas de musculação: 4
 Ginásios de esportes: 1
 Salas de avaliação físico-funcional: 2
 Salas de ginástica: 2
 Outros espaços esportivos e de lazer: 40

Meios de hospedagem: 2
 Unidades habitacionais: 179
 Leitos: 555

Programa Assistência

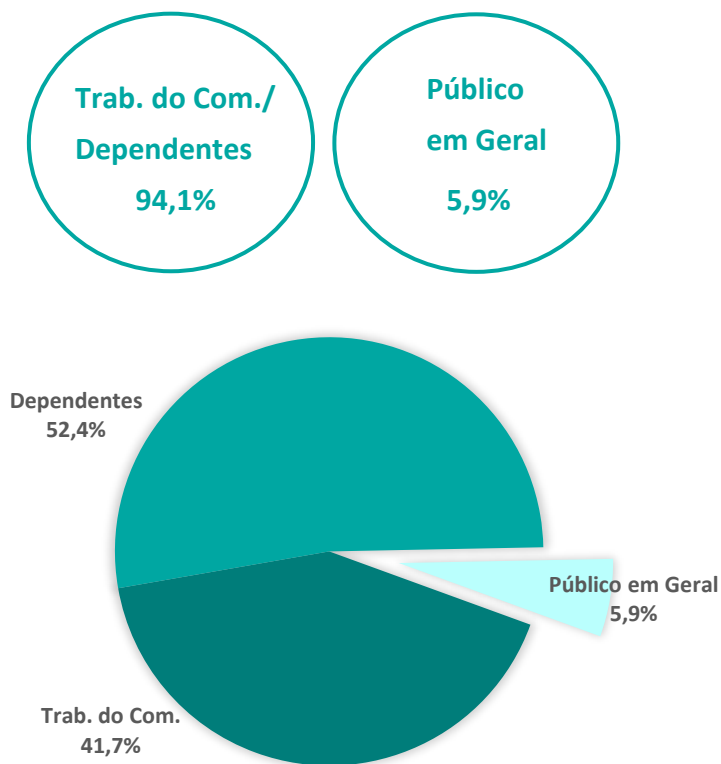
Unidades do Mesa Brasil Sesc: 3

Outras Instalações

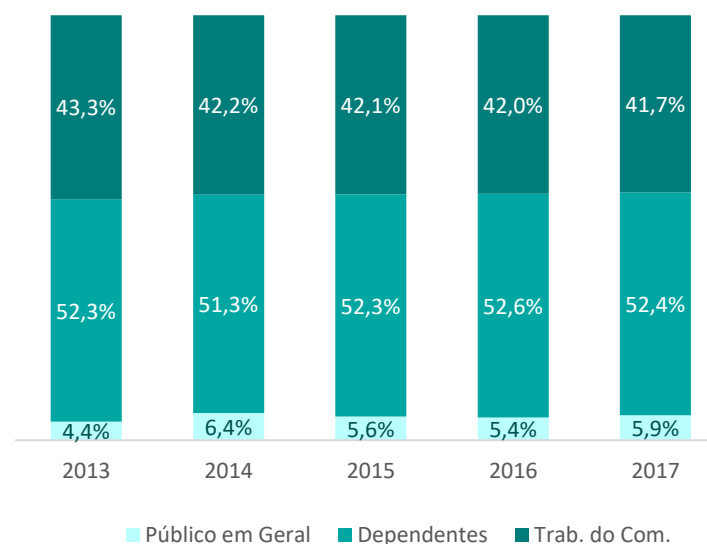
Espaços multiuso: 4

Obs.: Das escolas com EJA, 1 é referente ao Projeto Sesc Ler

Distribuição de Habilitações



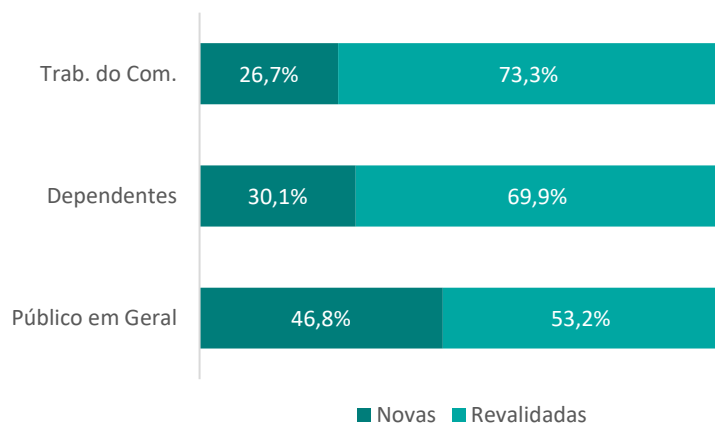
Série Histórica



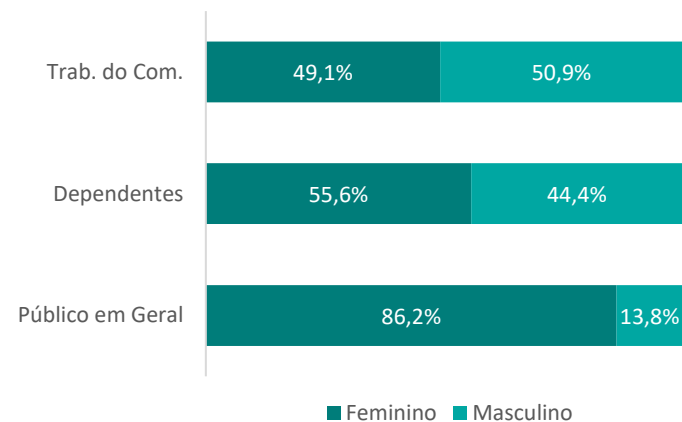
Habilitações

| Trab. do Com. | Dependentes | Público em Geral | Total |
|---------------|-------------|------------------|----------------|
| 102.107 | 128.416 | 14.370 | 244.893 |

Distribuição de Habilitações por Categoria



Distribuição de Sexo por Categoria



Habilitações Novas e Revalidadas por Sexo

| | Sexo | | Total |
|--------------|----------------|----------------|----------------|
| | Masculino | Feminino | |
| Novas | 31.130 | 41.438 | 72.568 |
| Revalidadas | 79.748 | 92.577 | 172.325 |
| Total | 110.878 | 134.015 | 244.893 |

Características Socioeconômicas dos Habilitados

Renda (em salários mínimos)

| Salário | Trab. do Com. | Dependentes | Públ. em Geral |
|-------------------------|---------------|-------------|----------------|
| Sem remuneração | 0% | 59% | 3% |
| Menos de 3 SM | 97% | 5% | 25% |
| De 3 SM a menos de 5 SM | 2% | 0% | 1% |
| De 5 SM a mais | 1% | 0% | 1% |
| Sem informação | 0% | 36% | 70% |
| Total | 100% | 100% | 100% |

Escolaridade

| Escolaridade | Trab. do Com. | Dependentes | Públ. em Geral |
|---------------------------------|---------------|-------------|----------------|
| Sem escolaridade | 0% | 13% | 1% |
| Analfabeto | 0% | 2% | 0% |
| Alfabetizado | 4% | 33% | 13% |
| Ens. Fund. Completo | 11% | 15% | 29% |
| Ens. Médio Completo | 78% | 36% | 53% |
| Superior Completo | 6% | 2% | 4% |
| Pós-Graduação <i>lato sensu</i> | 0% | 0% | 0% |
| Mestrado/Doutorado | 0% | 0% | 0% |
| Sem informação | 0% | 0% | 0% |
| Total | 100% | 100% | 100% |

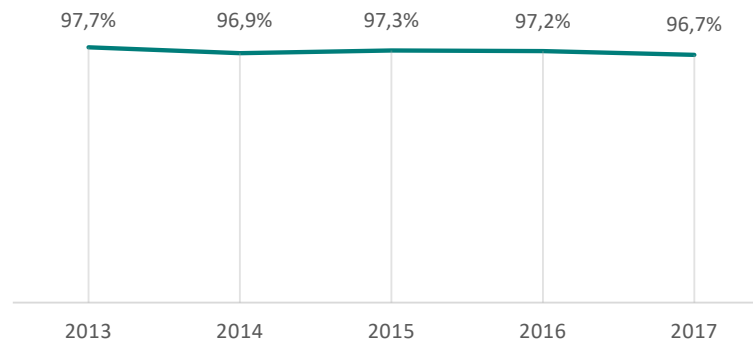
Idade

| Idade | Trab. do Com. | Dependentes | Públ. em Geral |
|-------------------|---------------|-------------|----------------|
| Até 11 anos | 0% | 33% | 6% |
| De 12 a 17 anos | 0% | 14% | 5% |
| De 18 a 24 anos | 11% | 8% | 10% |
| De 25 a 39 anos | 51% | 17% | 27% |
| De 40 a 59 anos | 33% | 20% | 36% |
| De 60 anos a mais | 4% | 8% | 15% |
| Sem informação | 0% | 0% | 0% |
| Total | 100% | 100% | 100% |

Estado Civil

| Estado Civil | Trab. do Com. | Dependentes | Públ. em Geral |
|----------------|---------------|-------------|----------------|
| Solteiro | 67% | 72% | 72% |
| Casado | 31% | 27% | 25% |
| União estável | 0% | 0% | 0% |
| Viúvo | 0% | 1% | 2% |
| Separado | 0% | 0% | 1% |
| Divorciado | 1% | 0% | 1% |
| Sem informação | 0% | 0% | 0% |
| Total | 100% | 100% | 100% |

Proporção de Trabalhadores do Comércio de Bens, Serviços e Turismo de Baixa Renda



Proporção de trab. do com. de Baixa Renda : quantidade de trab. do com. habilitados sem remuneração ou com renda inferior a 3 salários mínimos sobre o total de trab. do com. habilitados

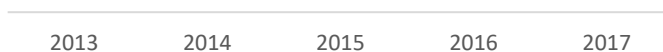
Creche

| | |
|------------------------|---|
| Nº de municípios | - |
| Nº de turmas | - |
| Nº de alunos inscritos | - |
| Freq. por hora/aula | - |

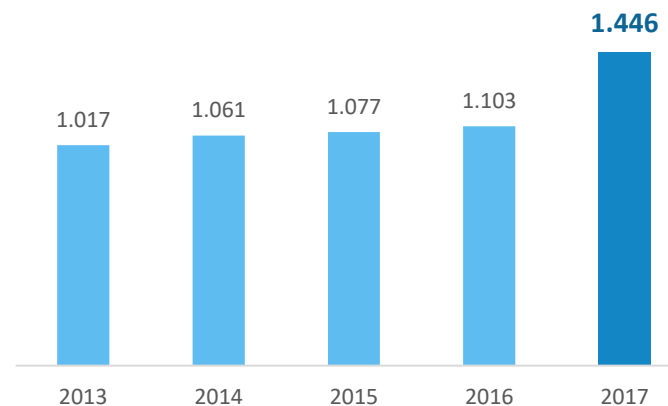
Pré-Escola

| | |
|------------------------|-------|
| Nº de municípios | 7 |
| Nº de turmas | 62 |
| Nº de alunos inscritos | 1.446 |
| Freq. por hora/aula | 20 |
| Concluintes | 97,0% |

Nº de Alunos
Série Histórica



Nº de Alunos
Série Histórica



Observação: A partir de 2017, com a implantação do Referencial Programático do Sesc, o conceito de inscrições foi modificado, passando a considerar inclusive os alunos inscritos que nunca frequentaram a Realização.

Anos iniciais

1º Ano

| | |
|------------------------|-------|
| Nº de municípios | 7 |
| Nº de turmas | 20 |
| Nº de alunos inscritos | 495 |
| Freq. por hora/aula | 22 |
| Aprovados | 99,8% |

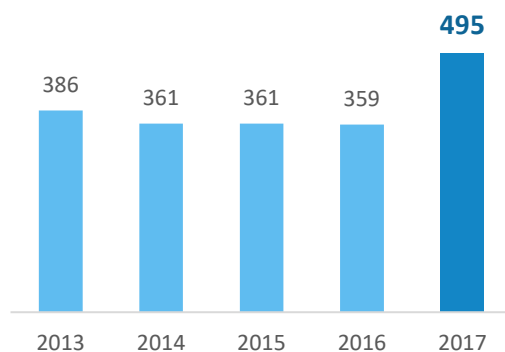
2º Ano

| | |
|------------------------|-------|
| Nº de municípios | 7 |
| Nº de turmas | 20 |
| Nº de alunos inscritos | 480 |
| Freq. por hora/aula | 22 |
| Aprovados | 99,1% |

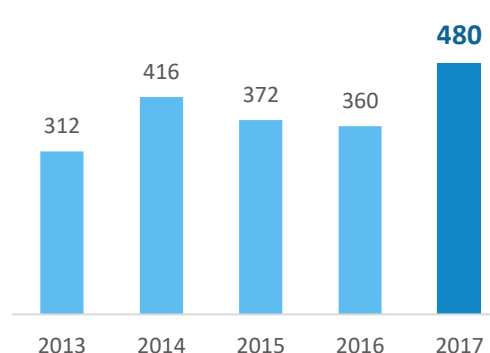
3º Ano

| | |
|------------------------|-------|
| Nº de municípios | 7 |
| Nº de turmas | 20 |
| Nº de alunos inscritos | 480 |
| Freq. por hora/aula | 22 |
| Aprovados | 98,3% |

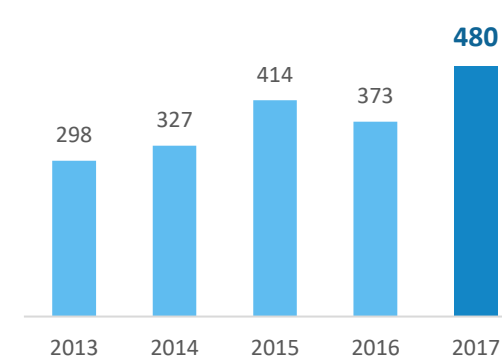
Nº de Alunos
Série Histórica



Nº de Alunos
Série Histórica



Nº de Alunos
Série Histórica



Observação: A partir de 2017, com a implantação do Referencial Programático do Sesc, o conceito de inscrições foi modificado, passando a considerar inclusive os alunos inscritos que nunca frequentaram a Realização.

Anos iniciais

4º Ano

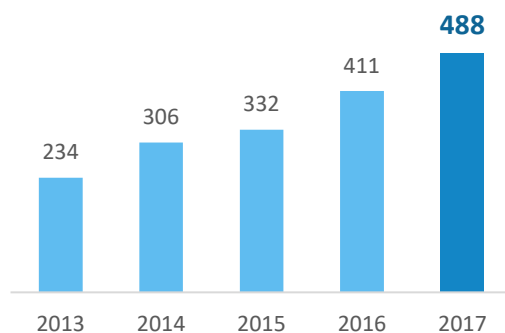
| | |
|------------------------|-------|
| Nº de municípios | 7 |
| Nº de turmas | 20 |
| Nº de alunos inscritos | 488 |
| Freq. por hora/aula | 22 |
| Aprovados | 96,9% |

5º Ano

| | |
|------------------------|-------|
| Nº de municípios | 7 |
| Nº de turmas | 22 |
| Nº de alunos inscritos | 493 |
| Freq. por hora/aula | 21 |
| Aprovados | 98,7% |

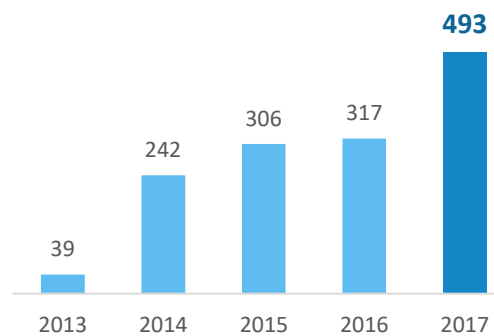
Nº de Alunos

Série Histórica



Nº de Alunos

Série Histórica



Observação: A partir de 2017, com a implantação do Referencial Programático do Sesc, o conceito de inscrições foi modificado, passando a considerar inclusive os alunos inscritos que nunca frequentaram a Realização.

Anos finais

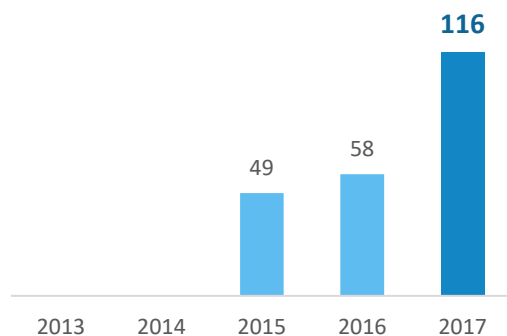
6º Ano

| | |
|------------------------|-------|
| Nº de municípios | 2 |
| Nº de turmas | 5 |
| Nº de alunos inscritos | 116 |
| Freq. por hora/aula | 21 |
| Aprovados | 98,2% |

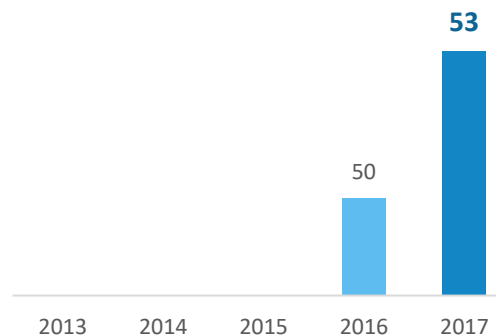
7º Ano

| | |
|------------------------|-------|
| Nº de municípios | 2 |
| Nº de turmas | 2 |
| Nº de alunos inscritos | 53 |
| Freq. por hora/aula | 23 |
| Aprovados | 96,2% |

Nº de Alunos
Série Histórica



Nº de Alunos
Série Histórica



Observação: A partir de 2017, com a implantação do Referencial Programático do Sesc, o conceito de inscrições foi modificado, passando a considerar inclusive os alunos inscritos que nunca frequentaram a Realização.

Anos finais

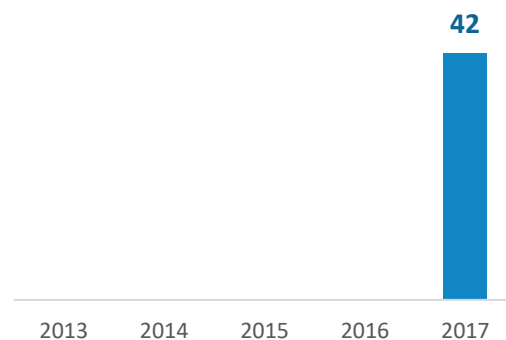
8º Ano

| | |
|------------------------|-------|
| Nº de municípios | 2 |
| Nº de turmas | 2 |
| Nº de alunos inscritos | 42 |
| Freq. por hora/aula | 18 |
| Aprovados | 90,5% |

9º Ano

| | |
|------------------------|---|
| Nº de municípios | - |
| Nº de turmas | - |
| Nº de alunos inscritos | - |
| Freq. por hora/aula | - |
| Aprovados | - |

Nº de Alunos
Série Histórica



Nº de Alunos
Série Histórica



Observação: A partir de 2017, com a implantação do Referencial Programático do Sesc, o conceito de inscrições foi modificado, passando a considerar inclusive os alunos inscritos que nunca frequentaram a Realização.

Progressão Parcial

6º Ano

| | |
|------------------------|---|
| Nº de alunos inscritos | - |
| Aprovados | - |

7º Ano

| | |
|------------------------|---|
| Nº de alunos inscritos | - |
| Aprovados | - |

8º Ano

| | |
|------------------------|---|
| Nº de alunos inscritos | - |
| Aprovados | - |

9º Ano

| | |
|------------------------|---|
| Nº de alunos inscritos | - |
| Aprovados | - |

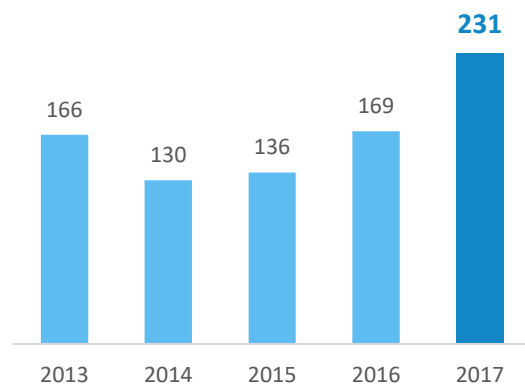
Sesc Ler

| | |
|---------------------|-------|
| Nº de municípios | 1 |
| Nº de turmas | 6 |
| Total de inscrições | 231 |
| Freq. por hora/aula | 20 |
| Aprovados | 72,3% |

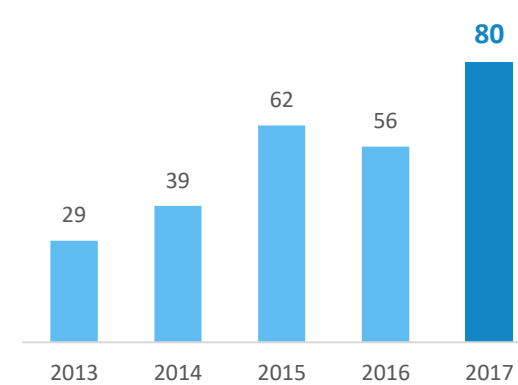
Demais Unidades dos DDRR

| | |
|---------------------|-------|
| Nº de municípios | 2 |
| Nº de turmas | 4 |
| Total de inscrições | 80 |
| Freq. por hora/aula | 10 |
| Aprovados | 78,8% |

Total de Inscrições
Série Histórica



Total de Inscrições
Série Histórica

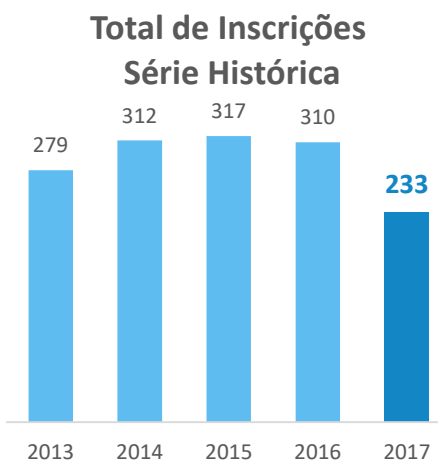


Observação: A partir de 2017, com a implantação do Referencial Programático do Sesc, o conceito de inscrições foi modificado, passando a considerar inclusive os alunos inscritos que nunca frequentaram a Realização.

Modalidade Acompanhamento Pedagógico

Curso

| | Habilidades de estudo | Reforço escolar | Outros | Total |
|-----------------------------|-----------------------|-----------------|--------|-------|
| Nº de unidades operacionais | 3 | - | 2 | 5 |
| Nº de turmas | 6 | - | 4 | 10 |
| Total de inscrições | 150 | - | 83 | 233 |
| Freq. por hora/aula | 16 | - | 14 | 15 |
| Concluintes | 85,3% | - | 95,2% | 88,8% |



Observações: A partir de 2017, com a implantação do Referencial Programático do Sesc:

- O conceito de inscrições foi modificado, passando a considerar inclusive os alunos inscritos que nunca frequentaram a Realização;
- Não há mais distinção entre cursos e minicursos; portanto, para a série histórica até 2016 foram considerados os dados de cursos e minicursos.

Modalidade Acompanhamento Pedagógico

Oficina

| | Habilidades de estudo | Reforço escolar | Outros | Total |
|---------------------------------|-----------------------|-----------------|--------|-------|
| Total de inscrições | - | - | - | - |
| Nº de oficinas | - | - | - | - |
| Média de inscrições por oficina | - | - | - | - |

Palestra

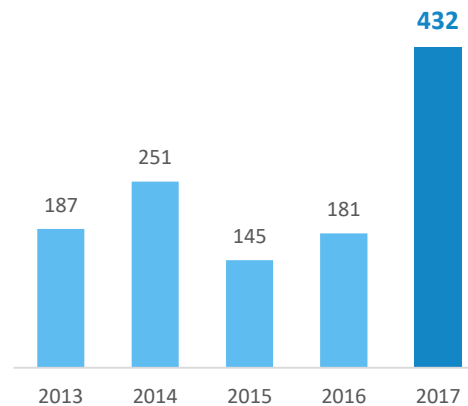
| | Habilidades de estudo | Reforço escolar | Outros | Total |
|-------------------------------|-----------------------|-----------------|--------|-------|
| Total de inscrições | - | - | - | - |
| Nº de palestras | - | - | - | - |
| Média de público por palestra | - | - | - | - |

Modalidade Complementação Curricular

Curso

| | Idiomas | Português | Redação | Matemática | Pré-Vestibular / ENEM | Concursos | Outros | Total |
|-----------------------------|---------|-----------|---------|------------|-----------------------|-----------|--------|-------|
| Nº de unidades operacionais | 2 | 1 | 1 | 1 | - | - | 1 | 6 |
| Nº de turmas | 5 | 1 | 1 | 1 | - | - | 2 | 10 |
| Total de inscrições | 163 | 67 | 67 | 62 | - | - | 73 | 432 |
| Freq. por hora/aula | 17 | 24 | 28 | 29 | - | - | 20 | 20 |
| Concluintes | 69,3% | 44,8% | 50,7% | 54,8% | - | - | 65,8% | 60,0% |

Total de Inscrições Série Histórica



Observações: A partir de 2017, com a implantação do Referencial Programático do Sesc:

- O conceito de inscrições foi modificado, passando a considerar inclusive os alunos inscritos que nunca frequentaram a Realização;
- Não há mais distinção entre cursos e minicursos; portanto, para a série histórica até 2016 foram considerados os dados de cursos e minicursos.

Modalidade Aperfeiçoamento Especializado

Curso

| | |
|-----------------------------|--------|
| Nº de unidades operacionais | 1 |
| Nº de turmas | 1 |
| Total de inscrições | 10 |
| Freq. por hora/aula | 2 |
| Concluintes | 100,0% |

Oficina

| | |
|---------------------------------|---|
| Total de inscrições | - |
| Nº de oficinas | - |
| Média de inscrições por oficina | - |

Congresso

| | |
|-----------------------------------|---|
| Total de inscrições | - |
| Nº de congressos | - |
| Média de inscrições por congresso | - |

Palestra

| | |
|-------------------------------|---|
| Total de inscrições | - |
| Nº de palestras | - |
| Média de público por palestra | - |

Seminário

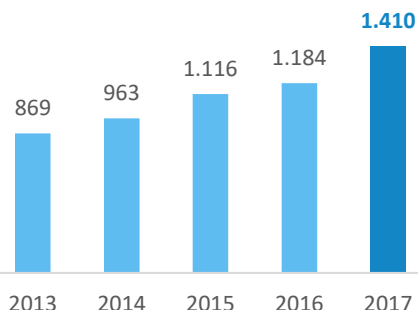
| | |
|-----------------------------------|---|
| Total de inscrições | - |
| Nº de seminários | - |
| Média de inscrições por seminário | - |

Curso

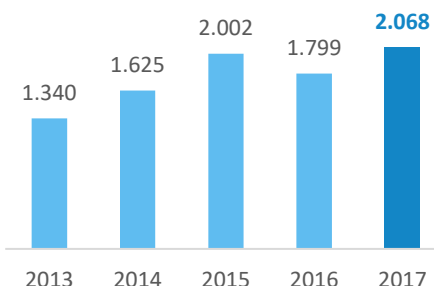
| | Apresentação Pessoal | Corte e Costura | Culinária | Trabalhos Manuais |
|-----------------------------|----------------------|-----------------|-----------|-------------------|
| Nº de unidades operacionais | 1 | 4 | 3 | 2 |
| Nº de turmas | 97 | 135 | 289 | 755 |
| Total de inscrições | 1.410 | 2.068 | 4.787 | 13.429 |
| Freq. por hora/aula | 3 | 4 | 3 | 3 |
| Concluintes | 100,0% | 96,7% | 99,8% | 100,0% |

Total de Inscrições - Série Histórica

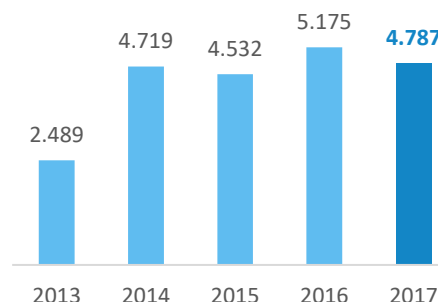
Apresentação Pessoal



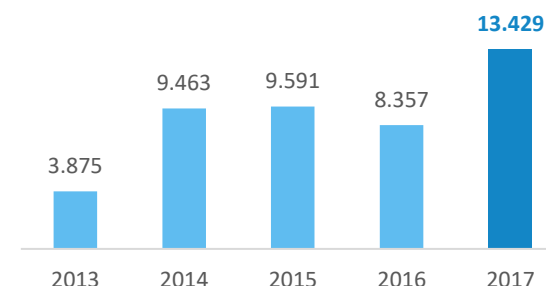
Corte e Costura



Culinária



Trabalhos Manuais



Observações: A partir de 2017, com a implantação do Referencial Programático do Sesc:

- O conceito de inscrições foi modificado, passando a considerar inclusive os alunos inscritos que nunca frequentaram a Realização;
- Não há mais distinção entre cursos e minicursos; portanto, para a série histórica até 2016 foram considerados os dados de cursos e minicursos.

Curso

| | Educação Continuada | Informática | Outros | Total |
|-----------------------------|---------------------|-------------|--------|--------|
| Nº de unidades operacionais | - | 1 | 1 | 12 |
| Nº de turmas | - | 4 | 135 | 1.415 |
| Total de inscrições | - | 39 | 877 | 22.610 |
| Freq. por hora/aula | - | 7 | 3 | 3 |
| Concluintes | - | 87,2% | 100,0% | 99,6% |

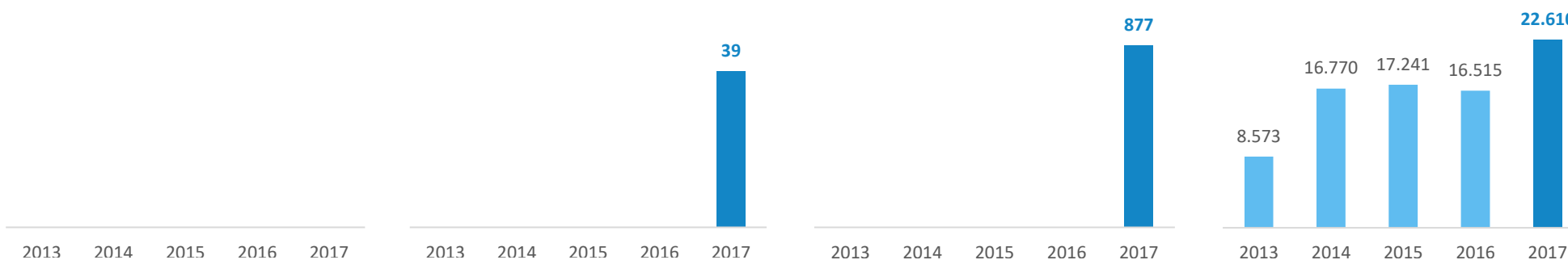
Total de Inscrições - Série Histórica

Educação Continuada

Informática

Outros

Total



Observações: A partir de 2017, com a implantação do Referencial Programático do Sesc:

- O conceito de inscrições foi modificado, passando a considerar inclusive os alunos inscritos que nunca frequentaram a Realização;
- Não há mais distinção entre cursos e minicursos; portanto, para a série histórica até 2016 foram considerados os dados de cursos e minicursos.

Oficina

| | Apresentação Pessoal | Corte e Costura | Culinária | Trabalhos Manuais | Educação Continuada | Informática | Outros | Total |
|---------------------|-------------------------|--------------------|-----------|----------------------|------------------------|-------------|--------|-------|
| Nº de oficinas | - | 1 | 9 | 6 | - | - | - | 16 |
| Total de inscrições | - | 58 | 148 | 124 | - | - | - | 330 |
| Freq. por hora | - | 28 | 16 | 27 | - | - | - | 20 |

Palestra

| | Apresentação Pessoal | Corte e Costura | Culinária | Trabalhos Manuais | Educação Continuada | Informática | Outros | Total |
|-------------------------------|-------------------------|--------------------|-----------|----------------------|------------------------|-------------|--------|-------|
| Nº de palestras | - | - | - | - | 1 | - | 3 | 4 |
| Média de público por palestra | - | - | - | - | 42 | - | 363 | 283 |

Modalidade Ciências

Curso

| | |
|-----------------------------|---|
| Nº de unidades operacionais | - |
| Nº de turmas | - |
| Total de inscrições | - |
| Freq. por hora/aula | - |
| Concluintes | - |

Debate

| | |
|-----------------------------|---|
| Total de inscrições | - |
| Nº de debates | - |
| Média de público por debate | - |

Palestra

| | |
|-------------------------------|---|
| Total de inscrições | - |
| Nº de palestras | - |
| Média de público por palestra | - |

Oficina

| | |
|---------------------|---|
| Total de inscrições | - |
| Nº de oficinas | - |
| Freq. por hora | - |

Exposição

| | |
|--------------------------|---|
| Nº de exposições | - |
| Média de público por dia | - |

Visita mediada

| | |
|---|---|
| Total de inscrições | - |
| Nº de visitas mediadas | - |
| Média de participantes por visita mediada | - |

Roda de conversa

| | |
|---|---|
| Total de inscrições | - |
| Nº de rodas de conversa | - |
| Média de participantes por roda de conversa | - |

Modalidade Humanidades

Curso

| | |
|-----------------------------|---|
| Nº de unidades operacionais | - |
| Nº de turmas | - |
| Total de inscrições | - |
| Freq. por hora/aula | - |
| Concluintes | - |

Apresentação

| | |
|-----------------------------------|---|
| Nº de apresentações | - |
| Média de público por apresentação | - |

Exposição

| | |
|--------------------------|---|
| Nº de exposições | - |
| Média de público por dia | - |

Debate

| | |
|-----------------------------|---|
| Total de inscrições | - |
| Nº de debates | - |
| Média de público por debate | - |

Oficina

| | |
|---------------------|---|
| Total de inscrições | - |
| Nº de oficinas | - |
| Freq. por hora | - |

Roda de conversa

| | |
|---|---|
| Total de inscrições | - |
| Nº de rodas de conversa | - |
| Média de participantes por roda de conversa | - |

Visita mediada

| | |
|---|---|
| Total de inscrições | - |
| Nº de visitas mediadas | - |
| Média de participantes por visita mediada | - |

Palestra

| | |
|-------------------------------|---|
| Total de inscrições | - |
| Nº de palestras | - |
| Média de público por palestra | - |

Modalidade Meio Ambiente

Curso

| | |
|-----------------------------|---|
| Nº de unidades operacionais | - |
| Nº de turmas | - |
| Total de inscrições | - |
| Freq. por hora/aula | - |
| Concluintes | - |

Debate

| | |
|-----------------------------|-----|
| Total de inscrições | 731 |
| Nº de debates | 24 |
| Média de público por debate | 30 |

Oficina

| | |
|---------------------|-----|
| Total de inscrições | 479 |
| Nº de oficinas | 15 |
| Freq. por hora | 38 |

Palestra

| | |
|-------------------------------|-----|
| Total de inscrições | 646 |
| Nº de palestras | 20 |
| Média de público por palestra | 32 |

Roda de conversa

| | |
|---|---|
| Total de inscrições | - |
| Nº de rodas de conversa | - |
| Média de participantes por roda de conversa | - |

Exposição

| | |
|--------------------------|-----|
| Nº de exposições | 18 |
| Média de público por dia | 197 |

Visita mediada

| | |
|---|---|
| Total de inscrições | - |
| Nº de visitas mediadas | - |
| Média de participantes por visita mediada | - |

Vivência

| | |
|-------------------------------------|-----|
| Total de inscrições | 623 |
| Nº de vivências | 19 |
| Média de participantes por vivência | 33 |

Modalidade Produção e Difusão Multimídia de Saberes

Internet

| | |
|---|---|
| Acesso a conteúdos em domínios do Sesc | - |
| Acesso a conteúdos do Sesc em outros domínios | - |

Programa de rádio

| | |
|--------------------|---|
| Audiência de rádio | - |
|--------------------|---|

Programa de TV

| | |
|-----------------|---|
| Audiência de TV | - |
|-----------------|---|

Publicação

| | |
|---------------------|---|
| Livros publicados | - |
| Revistas publicadas | - |
| Outras publicações | - |

Refeições

| | |
|------------|---------|
| Desjejuns: | 61.742 |
| Almoços: | 733.811 |
| Jantares: | 100.550 |

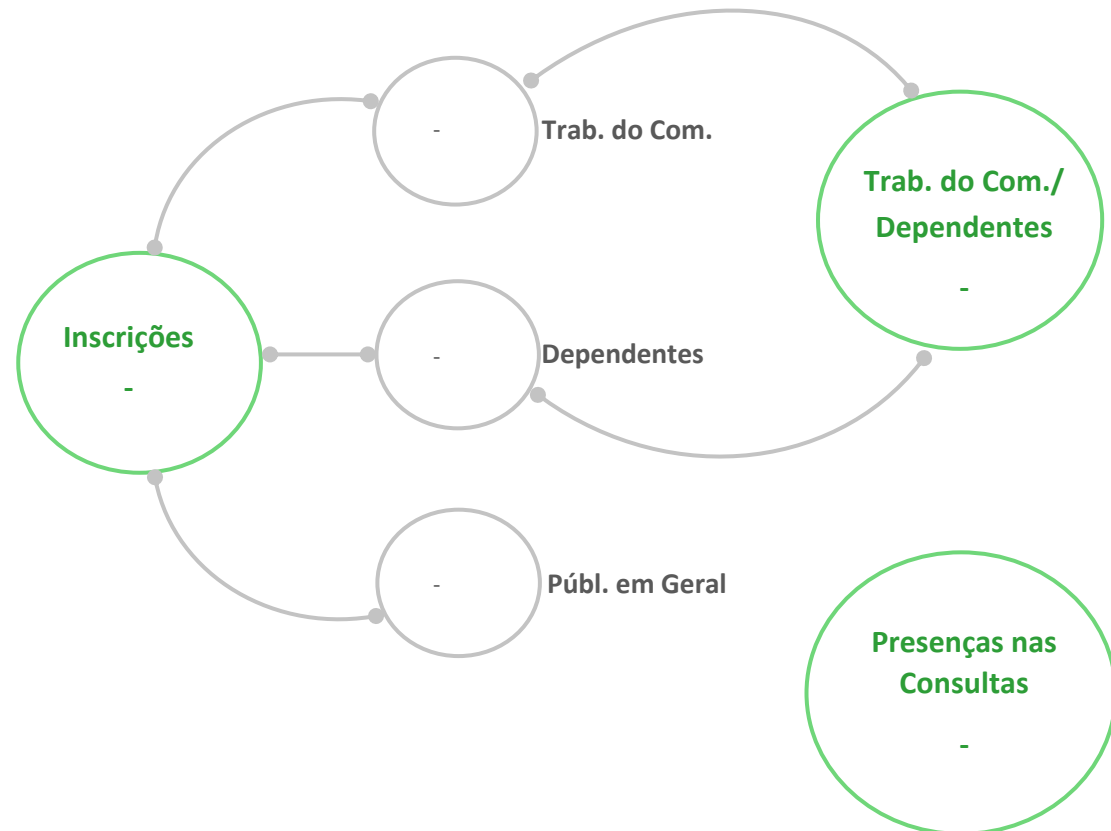
Lanches

| | |
|--|-----------|
| | 1.156.365 |
|--|-----------|

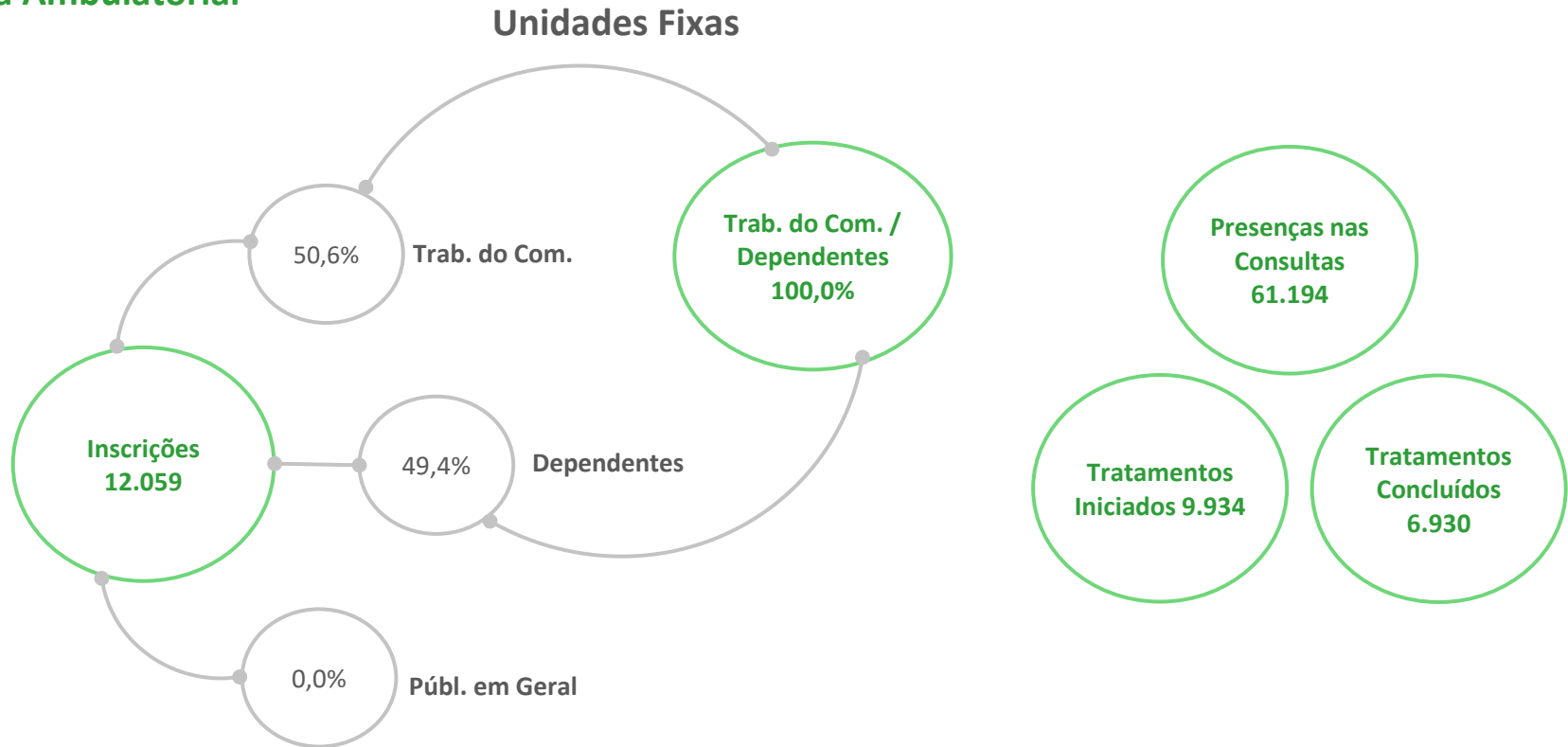
Sessão diagnóstica

| | |
|-----------------------------------|-------|
| Total de inscrições | 2.452 |
| Média de participantes por sessão | 3 |

Clínica Ambulatorial



Clínica Ambulatorial



Sessão clínica


| | |
|-----------------------------------|--------|
| Total de inscrições | 16.844 |
| Média de participantes por sessão | 20 |

Programa: Saúde

ATIVIDADE: SAÚDE BUCAL

Clínica Ambulatorial

Unidades Móveis (OdontoSesc)



Sessão clínica

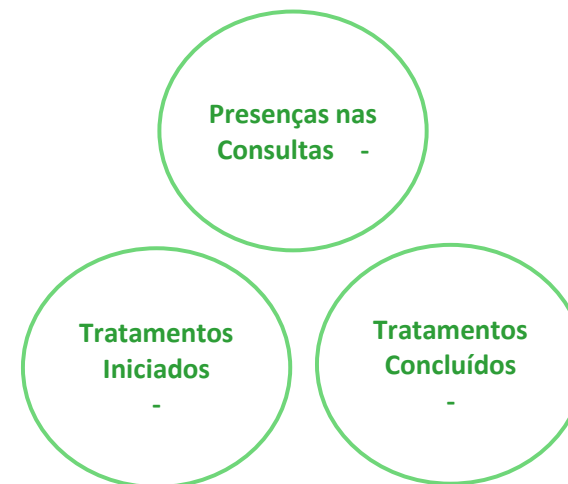
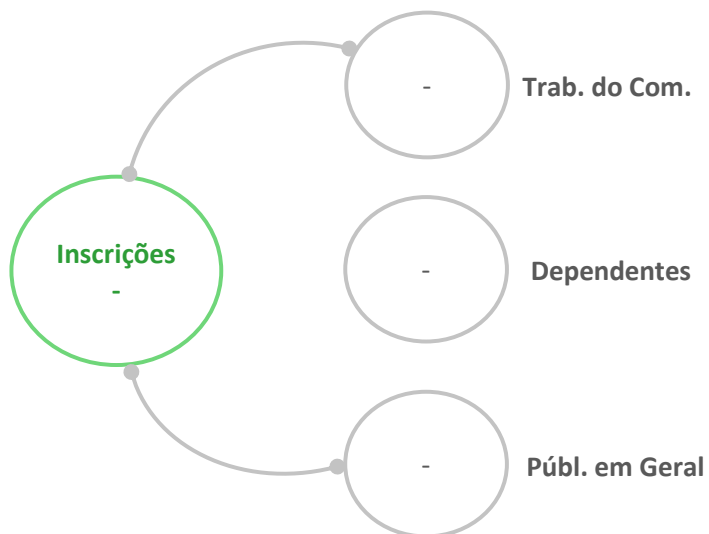
| | |
|-----------------------------------|-----|
| Total de inscrições | 233 |
| Média de participantes por sessão | 23 |

Programa: Saúde

ATIVIDADE: SAÚDE BUCAL

Clínica Ambulatorial

Unidades Móveis (Outras)



Sessão clínica

| | |
|-----------------------------------|---|
| Total de inscrições | - |
| Média de participantes por sessão | - |

Clínica Ambulatorial

Unidades Fixas - Indicadores

| Indicadores | 2013 | 2014 | 2015 | 2016 | 2017 |
|---|--------|--------|--------|--------|--------|
| Índice de clientela beneficiária | 100,0% | 100,0% | 100,0% | 100,0% | 100,0% |
| Índice de tratamento concluído (ITC) | 52,9% | 58,0% | 64,4% | 69,9% | 69,8% |
| Índice de consultas realizadas por tratamento concluído (ICRTC) | 13 | 9 | 9 | 7 | 9 |
| Índice de procedimentos realizados por consulta | 2 | 3 | 3 | 3 | 4 |
| Índice de reexames | 34,8% | 38,9% | 43,6% | 42,9% | 42,3% |

Descrição dos indicadores:

Índice de clientela beneficiária: quantidade de trabalhadores do comércio de bens, serviços e turismo e seus dependentes inscritos sobre total de inscritos

Índice de tratamento concluído (ITC): total de tratamentos concluídos sobre total de tratamentos iniciados

Índice de consultas realizadas por tratamento concluído (ICRTC): total de presenças nas consultas sobre total de tratamentos concluídos

Índice de procedimentos realizados por consulta: total de procedimentos realizados sobre total de consultas realizadas

Índice de reexames: total de reexames sobre total de tratamentos iniciados (exames + reexames)

Observação: No ano de 2013 não foi possível identificar os dados referentes ao ODONTOSESC do DR/SP. Portanto, os mesmos estão contemplados no cálculo destes indicadores.

Curso

| | |
|---------------------|------|
| Total de inscrições | 30 |
| Nº de turmas | 1 |
| Freq. por hora/aula | 30 |
| Concluintes | 100% |

Oficina

| | |
|---------------------|-------|
| Total de inscrições | 1.891 |
| Nº de oficinas | 28 |
| Freq. por hora | 51 |

Exposição Mediada

| | |
|--------------------------|-----|
| Nº de exposições | 299 |
| Média de público por dia | 216 |

Campanha

| | |
|--------------------------|-----|
| Nº de campanhas | 167 |
| Média de público por dia | 143 |

Palestra

| | |
|-------------------------------|-------|
| Nº de palestras | 1.134 |
| Média de público por palestra | 55 |

Sessão diagnóstica

| | |
|---------------------------------|-------|
| Total de inscrições | 1.105 |
| Média de participantes por hora | 19 |

Roda de conversa

| | |
|---|-----|
| Nº de rodas de conversa | 112 |
| Média de participantes por roda de conversa | 35 |

Videodebate

| | |
|----------------------------------|----|
| Nº de videodebates | 55 |
| Média de público por videodebate | 57 |

Orientação

| | |
|---------------|--------|
| Participantes | 85.426 |
|---------------|--------|

Encontro

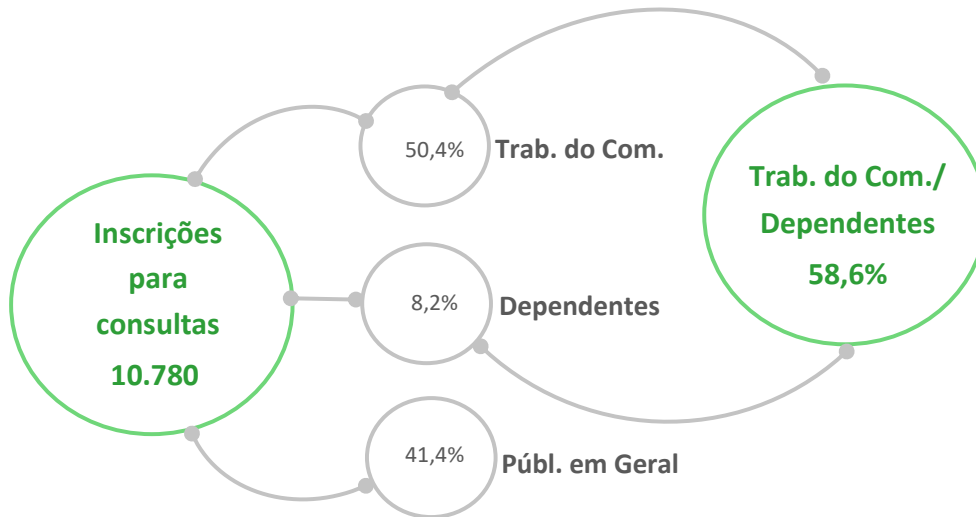
| | |
|--------------------------|-------|
| Total de inscrições | 1.073 |
| Nº de encontros | 12 |
| Média de público por dia | 110 |

Vivência

| | |
|-------------------------------------|---|
| Total de inscrições | - |
| Nº de vivências | - |
| Média de participantes por vivência | - |

Modalidade Atenção de Enfermagem

Clínica Ambulatorial



Rotinas de cuidado

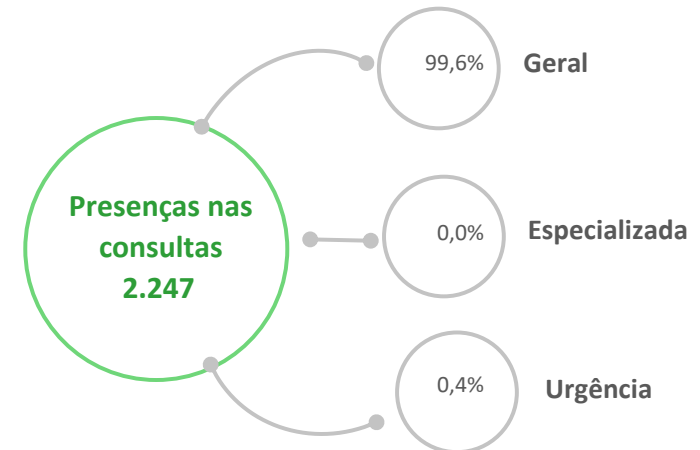

| | |
|--------------------|--------|
| Pessoas assistidas | 24.266 |
|--------------------|--------|

Programa: Saúde

ATIVIDADE: CUIDADO TERAPÊUTICO

Modalidade Atenção Médica

Clínica Ambulatorial

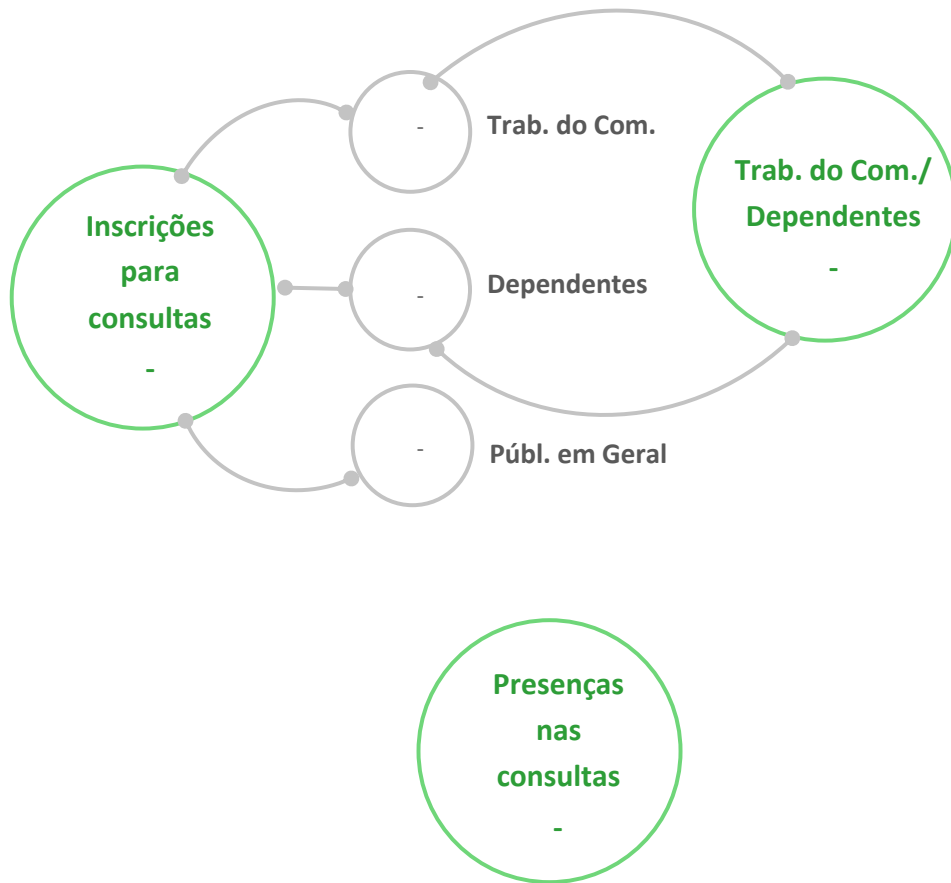


Exame por imagem

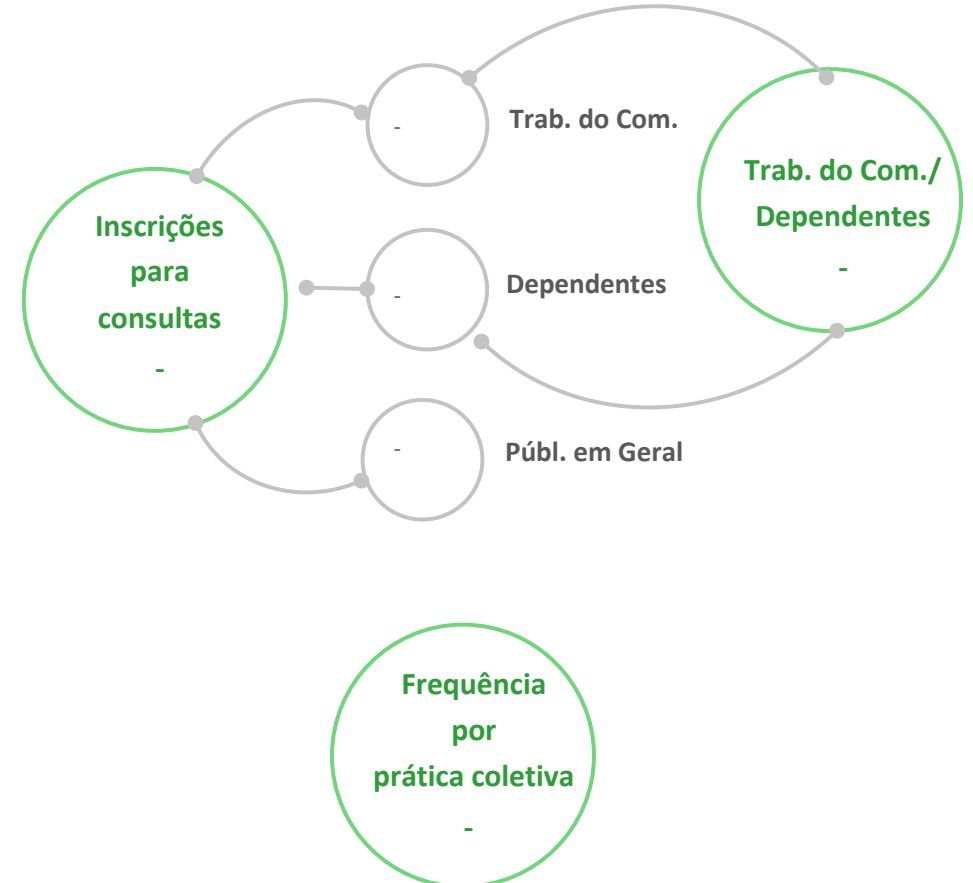
| | |
|-------------------------|-------|
| Pessoas assistidas | 2.317 |
| Nº de exames por imagem | 2.317 |

Modalidade Cuidado Especializado

Clínica Ambulatorial



Práticas Coletivas



Modalidade Cuidado Especializado

Clínica Ambulatorial

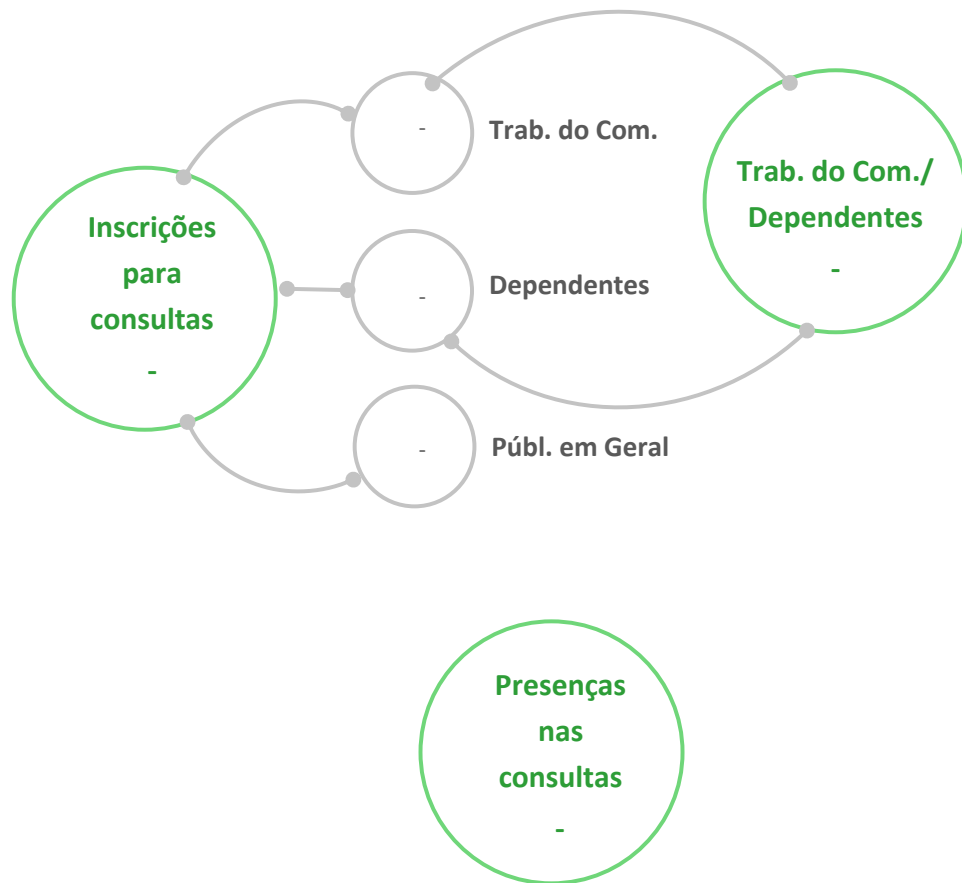
| | Inscrições para consultas | | | Presenças nas consultas |
|---------------------|---------------------------|------|------------------|-------------------------|
| | Trab. do Com. | Dep. | Público em Geral | |
| Fisioterapia | - | - | - | - |
| Fonoaudiologia | - | - | - | - |
| Psicologia | - | - | - | - |
| Terapia Ocupacional | - | - | - | - |
| Outros | - | - | - | - |

Práticas Coletivas

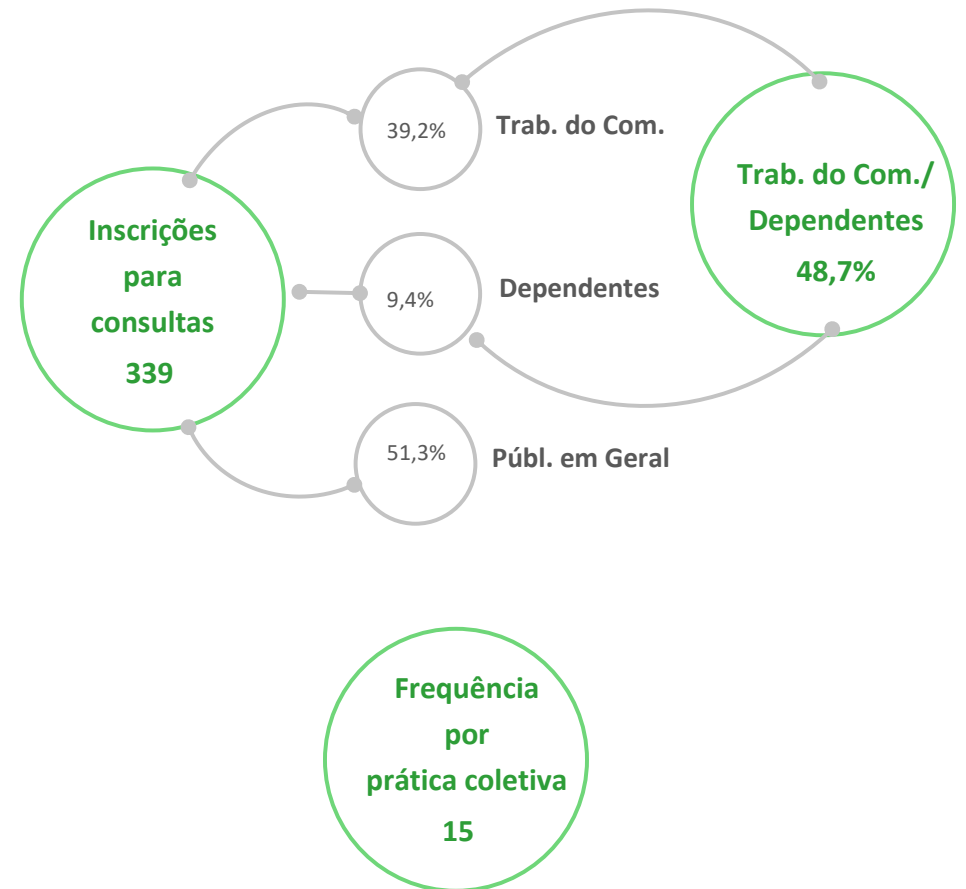
| | Inscrições para consultas | | | Frequência por prática coletiva |
|---------------------|---------------------------|------|------------------|---------------------------------|
| | Trab. do Com. | Dep. | Público em Geral | |
| Fisioterapia | - | - | - | - |
| Fonoaudiologia | - | - | - | - |
| Psicologia | - | - | - | - |
| Terapia Ocupacional | - | - | - | - |
| Outros | - | - | - | - |

Modalidade Práticas Integrativas e Complementares

Clínica Ambulatorial



Práticas Coletivas



Modalidade Práticas Integrativas e Complementares

Clínica Ambulatorial

| | Inscrições para consultas | | | Presenças nas consultas |
|--------------------|---------------------------|------|------------------|-------------------------|
| | Trab. do Com. | Dep. | Público em Geral | |
| Acupuntura | - | - | - | - |
| Auriculoterapia | - | - | - | - |
| Fitoterapia | - | - | - | - |
| Massoterapia | - | - | - | - |
| Práticas corporais | - | - | - | - |
| Práticas mentais | - | - | - | - |
| Shiatsu | - | - | - | - |
| Outros | - | - | - | - |

Práticas Coletivas

| | Inscrições para consultas | | | Frequência por prática coletiva |
|---------------------|---------------------------|-------|------------------|---------------------------------|
| | Trab. do Com. | Dep. | Público em Geral | |
| Fisioterapia | - | - | - | - |
| Fonoaudiologia | - | - | - | - |
| Meditação | 100,0% | 0,0% | 0,0% | 32 |
| Psicologia | - | - | - | - |
| Terapia Ocupacional | - | - | - | - |
| Outros | 32,9% | 10,4% | 56,7% | 15 |

Apresentação

| Modalidade | Nº de apresentações | Média de público |
|---------------|---------------------|------------------|
| Circo | 26 | 171 |
| Dança | 122 | 155 |
| Teatro | 290 | 240 |

Debate

| Modalidade | Nº de debates | Média de participantes por debate |
|---------------|---------------|-----------------------------------|
| Circo | 3 | 42 |
| Dança | 2 | 60 |
| Teatro | 4 | 22 |

Desenvolvimento de experimentações

| Modalidade | Nº de eventos | Média de participantes por dia |
|---------------|---------------|--------------------------------|
| Circo | - | - |
| Dança | - | - |
| Teatro | 1 | 50 |

Exposição

| Modalidade | Nº de exposições | Média de público por dia |
|---------------|------------------|--------------------------|
| Circo | 12 | 48 |
| Dança | 1 | 256 |
| Teatro | 5 | 75 |

Curso

| Modalidade | Nº de turmas | Total de inscrições | Freq. por hora/aula | Concluintes |
|---------------|--------------|---------------------|---------------------|-------------|
| Circo | - | - | - | - |
| Dança | 32 | 897 | 18 | 512 |
| Teatro | 5 | 120 | 17 | 103 |

Incentivo artístico

| Modalidade | Total de inscrições | Nº de incentivos | Média de participantes por incentivo | Média de público por incentivo |
|---------------|---------------------|------------------|--------------------------------------|--------------------------------|
| Circo | - | - | - | - |
| Dança | - | - | - | - |
| Teatro | - | - | - | - |

Oficina

| Modalidade | Total de inscrições | Nº de oficinas | Freq. por hora |
|---------------|---------------------|----------------|----------------|
| Circo | 179 | 13 | 15 |
| Dança | 644 | 22 | 25 |
| Teatro | 865 | 29 | 22 |

Palestra

| Modalidade | Total de inscrições | Nº de palestras | Média de público por palestra |
|---------------|---------------------|-----------------|-------------------------------|
| Circo | - | - | - |
| Dança | - | - | - |
| Teatro | - | - | - |

Intervenção urbana

| Modalidade | Nº de intervenções |
|---------------|--------------------|
| Circo | - |
| Dança | 11 |
| Teatro | 1 |

Curso

| | |
|---------------------|----|
| Total de inscrições | 16 |
| Nº de turmas | 1 |
| Freq. por hora/aula | 15 |
| Concluintes | 16 |

Oficina

| | |
|---------------------|-------|
| Total de inscrições | 4.590 |
| Nº de oficinas | 233 |
| Freq. por hora | 20 |

Exposição de arte

| | |
|--------------------------|-----|
| Nº de exposições | 272 |
| Média de público por dia | 166 |

Visita mediada à exposição

| | |
|--------------------------------|-----|
| Nº de visitas | 115 |
| Média de participantes por dia | 61 |

Incentivo artístico

| | |
|--------------------------------------|---|
| Total de inscrições | - |
| Nº de incentivos | - |
| Média de participantes por incentivo | - |
| Média de público por incentivo | - |

Debate

| | |
|-----------------------------------|----|
| Nº de debates | 9 |
| Média de participantes por debate | 52 |

Performance

| | |
|----------------------------------|---|
| Nº de performances | - |
| Média de público por performance | - |

Intervenção urbana

| | |
|--------------------|---|
| Nº de intervenções | - |
|--------------------|---|

Palestra

| | |
|-------------------------------|-------|
| Total de inscrições | 1.548 |
| Nº de palestras | 1 |
| Média de público por palestra | 1.548 |

Desenvolvimento de experimentações

| | |
|--------------------------------|---|
| Nº de eventos | - |
| Média de participantes por dia | - |

Curso

| | |
|---------------------|-----|
| Total de inscrições | 198 |
| Nº de turmas | 14 |
| Freq. por hora/aula | 6 |
| Concluintes | 109 |

Incentivo artístico

| | |
|--------------------------------------|----|
| Total de inscrições | 61 |
| Nº de incentivos | 16 |
| Média de participantes por incentivo | 1 |
| Média de público por incentivo | 25 |

Oficina

| | |
|---------------------|-----|
| Total de inscrições | 195 |
| Nº de oficinas | 22 |
| Freq. por hora | 14 |

Palestra

| | |
|-------------------------------|---|
| Total de inscrições | - |
| Nº de palestras | - |
| Média de público por palestra | - |

Apresentação

| | |
|-----------------------------------|-----|
| Nº de apresentações | 317 |
| Média de público por apresentação | 310 |

Debate

| | |
|-----------------------------------|----|
| Nº de debates | 1 |
| Média de participantes por debate | 57 |

Desenvolvimento de experimentações

| | |
|--------------------------------|---|
| Nº de eventos | - |
| Média de participantes por dia | - |

Exposição

| | |
|--------------------------|-----|
| Nº de exposições | 3 |
| Média de público por dia | 197 |

Intervenção urbana

| | |
|--------------------|---|
| Nº de intervenções | - |
|--------------------|---|

Curso

| | |
|---------------------|---|
| Total de inscrições | - |
| Nº de turmas | - |
| Freq. por hora/aula | - |
| Concluintes | - |

Incentivo artístico

| | |
|--------------------------------------|---|
| Total de inscrições | - |
| Nº de incentivos | - |
| Média de participantes por incentivo | - |
| Média de público por incentivo | - |

Oficina

| | |
|---------------------|-----|
| Total de inscrições | 175 |
| Nº de oficinas | 13 |
| Freq. por hora | 9 |

Palestra

| | |
|-------------------------------|---|
| Total de inscrições | - |
| Nº de palestras | - |
| Média de público por palestra | - |

Apresentação

| | |
|-----------------------------------|-----|
| Nº de apresentações | 110 |
| Média de público por apresentação | 233 |

Debate

| | |
|-----------------------------------|-----|
| Nº de debates | 40 |
| Média de participantes por debate | 133 |

Desenvolvimento de experimentações

| | |
|--------------------------------|---|
| Nº de eventos | - |
| Média de participantes por dia | - |

Exposição

| | |
|--------------------------|-----|
| Nº de exposições | 77 |
| Média de público por dia | 177 |

Intervenção urbana

| | |
|--------------------|---|
| Nº de intervenções | 1 |
|--------------------|---|

Mediação

| | |
|-------------------------------------|----|
| Nº de mediações | 5 |
| Média de participantes por mediação | 77 |

Curso

| | |
|---------------------|---|
| Total de inscrições | - |
| Nº de turmas | - |
| Freq. por hora/aula | - |
| Concluintes | - |

Incentivo artístico

| | |
|--------------------------------------|---|
| Total de inscrições | - |
| Nº de incentivos | - |
| Média de participantes por incentivo | - |
| Média de público por incentivo | - |

Oficina

| | |
|---------------------|-----|
| Total de inscrições | 230 |
| Nº de oficinas | 14 |
| Freq. por hora | 17 |

Palestra

| | |
|-------------------------------|----|
| Total de inscrições | 30 |
| Nº de palestras | 1 |
| Média de público por palestra | 30 |

Debate

| | |
|-----------------------------------|----|
| Nº de debates | 84 |
| Média de participantes por debate | 37 |

Desenvolvimento de experimentações

| | |
|--------------------------------|---|
| Nº de eventos | - |
| Média de participantes por dia | - |

Exibição

| | |
|-------------------------------|-------|
| Nº de exposições | 1.278 |
| Média de público por exibição | 29 |

Exposição

| | |
|--------------------------|---|
| Nº de exposições | - |
| Média de público por dia | - |


Intervenção urbana

| | |
|--------------------|---|
| Nº de intervenções | - |
|--------------------|---|

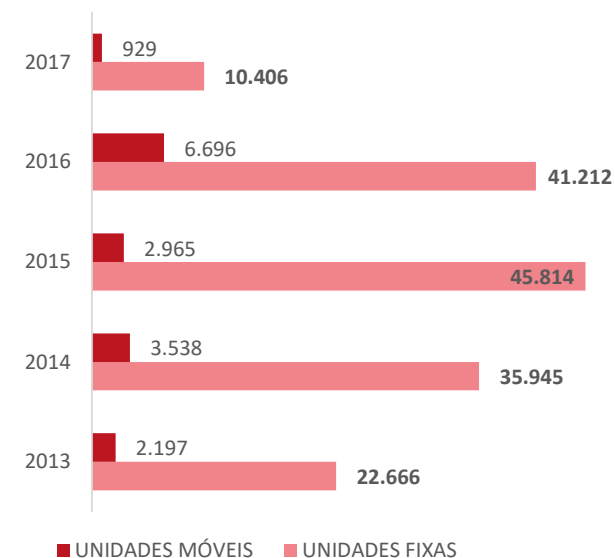
Unidades Fixas

Empréstimos

| | |
|------------------------------------|--------|
| Nº de empréstimos | 43.752 |
| Média de empréstimos por inscrição | 4 |
| % de inscrições renovadas | 26% |
| Clientes presentes para empréstimo | 30.239 |




Número de empréstimos Série Histórica



Unidades Móveis

Empréstimos

| | |
|------------------------------------|-------|
| Nº de empréstimos | 4.979 |
| Média de empréstimos por inscrição | 5 |
| % de inscrições renovadas | 19% |
| Clientes presentes para empréstimo | 4.211 |





Oficina

| | |
|---------------------|-----|
| Total de inscrições | 203 |
| Nº de oficinas | 19 |
| Freq. por hora | 10 |

Captação e difusão de livros

| | |
|-----------------|-----|
| Livros captados | 347 |
| Livros trocados | 213 |

Consulta

| | |
|------------------------------------|----|
| Média de pessoas presentes por dia | 32 |
|------------------------------------|----|

Pesquisa documentária

| | |
|-----------------|----|
| Nº de pesquisas | 41 |
|-----------------|----|

Modalidade Avaliação Físico-Funcional

Avaliação

Inscrições: 504

Reavaliação

Inscrições: -

Modalidade Exercícios Físicos Sistemáticos

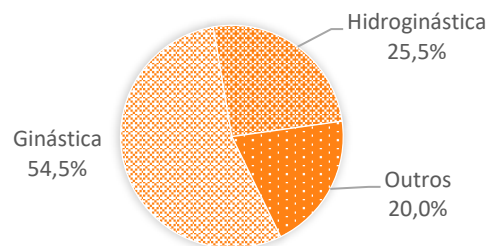
Exercício físico coletivo

Total de inscrições: 1.351

Nº de turmas: 55

Freq. por hora/aula: 11

Distribuição de Nº de Turmas por Modalidade Esportiva




Exercício físico individual

Total de inscrições: 2.602

Freq. por dia: 61

Distribuição de Inscrições por Modalidade Esportiva



Modalidade Eventos Físico-Esportivos

Apresentação esportiva

Nº de apresentações: 6

Média de praticantes por apresentação: 27

Distribuição de Nº de Apresentações por Modalidade Esportiva

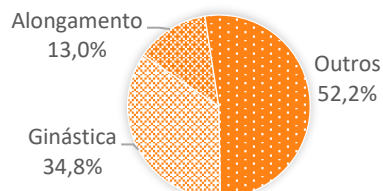


Aula especial

Nº de aulas: 23

Média de participantes por aula: 113

Distribuição de Nº de Aulas Especiais por Modalidade Esportiva



Palestra

Total de inscrições: -

Nº de palestras: -

Média de público por palestra: -

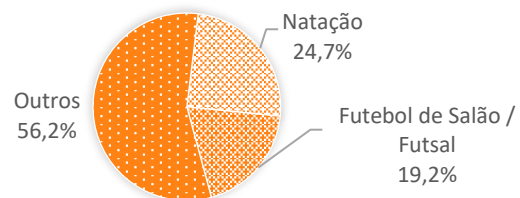
Competição

Total de inscrições: 11.155

Nº de competições: 73

Frequência por partida: 17

Distribuição de Nº de Competições por Modalidade Esportiva



Oficina

Total de inscrições: -

Nº de oficinas: -

Frequência por hora: -

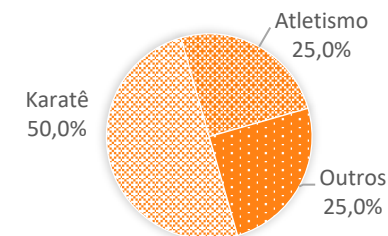
Treino

Total de inscrições: 4.517

Nº de treinos: 20

Frequência por dia: 269

Distribuição de Nº de Treinos por Modalidade Esportiva



Modalidade Formação Esportiva

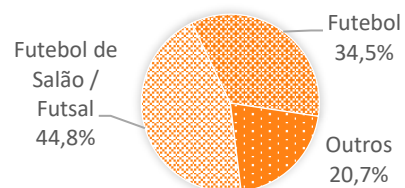
Esporte coletivo

Total de inscrições: 528

Nº de turmas: 29

Freq. por hora/aula: 10

Distribuição de Nº de Turmas por Modalidade Esportiva



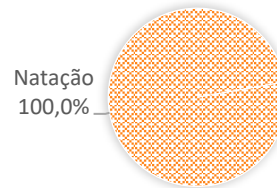
Esporte individual

Total de inscrições: 665

Nº de turmas: 31

Freq. por hora/aula: 7

Distribuição de Nº de Turmas por Modalidade Esportiva



Esporte radical e na natureza

Total de inscrições: -

Nº de turmas: -

Freq. por hora/aula: -

Luta

Total de inscrições: 312

Nº de turmas: 19

Freq. por hora/aula: 8

Distribuição de Nº de Turmas por Modalidade Esportiva



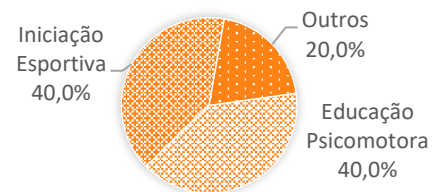
Multipráticas esportivas

Total de inscrições: 55

Nº de turmas: 5

Freq. por hora/aula: 8

Distribuição de Nº de Turmas por Modalidade Esportiva



Colônia de férias

Total de inscrições: 659

Nº de colônias de férias: 7

Média de inscritos por colônia de férias: 94

Festa/Festividade

Nº de festas/festividades: 140

Média de participantes por dia: 1.186

Passeio recreativo

Nº de passeios: 354

Média de participantes por passeio: 17

Recreação esportiva

Nº de recreações esportivas: 2.894

Média de participantes por ação: 50

Reunião dançante

Nº de reuniões dançantes: 288

Média de participantes por reunião: 145

Sarau recreativo

Nº de saraus: 94

Média de público por sarau: 103

Frequência a parque aquático

Média de participantes por dia: 227

Jogos, brinquedos e brincadeiras

Média de participantes por dia: 224

Jogos de Salão

Média de participantes por dia: 85

Modalidade Turismo Emissivo

Excursão

Inscrições: 598

Número: 29

Média de inscrições por excursão: 21

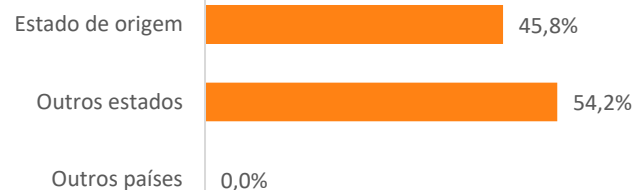
Passeio

Inscrições: 26

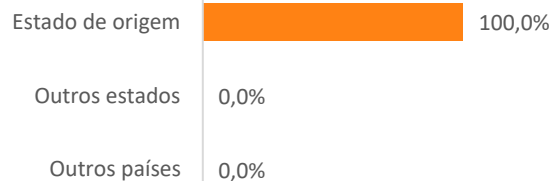
Número: 1

Média de inscrições por passeio: 26

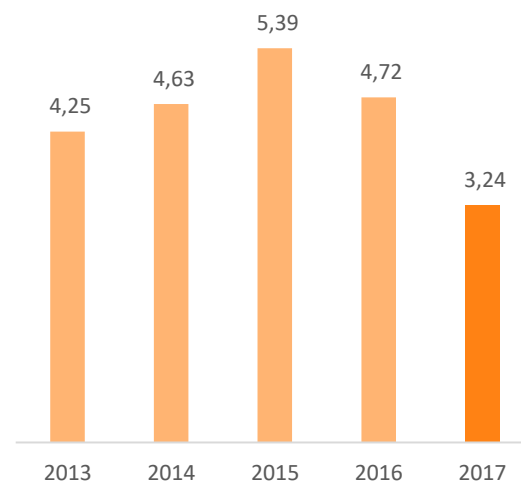
Destinos



Destinos



Duração média, em dias, das excursões* Série Histórica



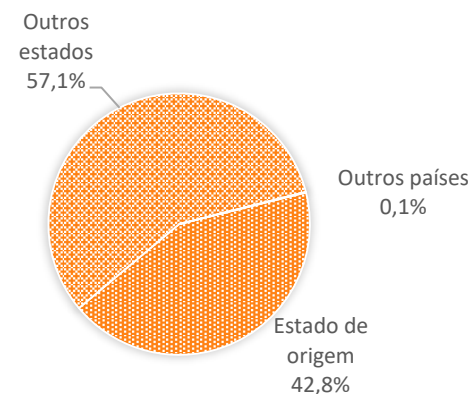
*Total de dias das excursões sobre o número total de excursões

Modalidade Turismo Receptivo

Hospedagem

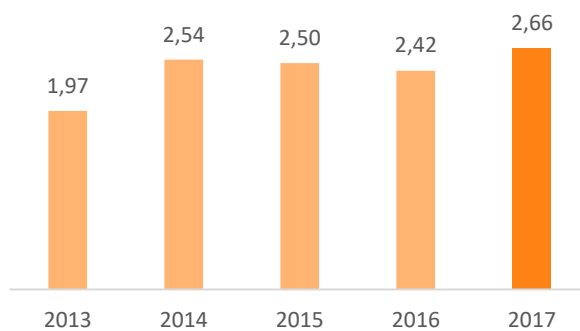
| |
|---|
| Inscrições: 15.040 |
| Leitos ocupados: 61.127 |
| Unidades habitacionais ocupadas: 22.937 |
| Diárias: 61.127 |

Procedência dos Inscritos

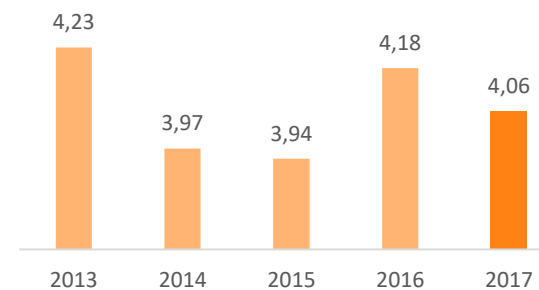


Indicadores – Série Histórica

Diária por Unidades Habitacionais



Média de permanência do hóspede*



*Total de frequência dividido pelo total de inscrições

Modalidade Turismo Receptivo

Hospedagem *day-use*

Inscrições: -

Passeio Local

Inscrições: -

Número: -

Frequência média por passeio: -

Núcleos e Redes Comunitárias

| | |
|------------------------------------|-----|
| Total de inscrições | 140 |
| % de renovação de inscrição | 39% |
| Nº de núcleos/redes | 3 |
| Média de inscritos por núcleo/rede | 47 |

Oficina

| | |
|---------------------|-------|
| Total de inscrições | 5.218 |
| Nº de oficinas | 235 |
| Freq. por hora | 25 |

Roda de conversa

| | |
|---|----|
| Nº de rodas de conversa | 25 |
| Média de participantes por roda de conversa | 50 |

Curso

| | |
|---------------------|-----|
| Total de inscrições | 344 |
| Nº de turmas | 16 |
| Freq. por hora/aula | 20 |

Palestra

| | |
|-------------------------------|-------|
| Total de inscrições | 1.312 |
| Nº de palestras | 32 |
| Média de público por palestra | 41 |

Reunião

| | |
|------------------------------------|----|
| Nº de reuniões | 28 |
| Média de participantes por reunião | 22 |

Encontro

| | |
|--------------------------------|-------|
| Total de inscrições | 5.793 |
| Nº de encontros | 666 |
| Média de participantes por dia | 81 |

Campanha

| | |
|--------------------------------|-----|
| Nº de campanhas | 11 |
| Média de participantes por dia | 135 |

Modalidade Apoio Emergencial

Campanha

| | |
|----------------------|---|
| Arrecadação (kg) | - |
| Distribuição (kg) | - |
| Pessoas beneficiadas | - |

Modalidade Desenvolvimento de Capacidades

Encontro

| | |
|--------------------------------|-----|
| Total de inscrições | 518 |
| Nº de encontros | 3 |
| Média de participantes por dia | 127 |

Oficina

| | |
|---------------------|-------|
| Total de inscrições | 3.935 |
| Nº de oficinas | 72 |
| Freq. por hora | 27 |

Palestra

| | |
|--------------------------------|-------|
| Total de inscrições | 3.105 |
| Nº de palestras | 71 |
| Média de participantes por dia | 42 |

Orientação

| | |
|--------------------------------|-----|
| Média de participantes por dia | 143 |
|--------------------------------|-----|

Curso

| | |
|---------------------|----|
| Total de inscrições | 88 |
| Nº de turmas | 2 |

Modalidade Redes

Distribuição de gêneros alimentícios

| Arrecadação (kg) | Distribuição (kg) |
|------------------|-------------------|
| 979.678 | 977.406 |

| Doadores | |
|----------------|---------------------------------|
| Nº de doadores | Média mensal de doadores ativos |
| 320 | 100 |

| Entidades | |
|-----------------------------|--------------------------------------|
| Nº de entidades cadastradas | Média mensal de entidades assistidas |
| 390 | 200 |

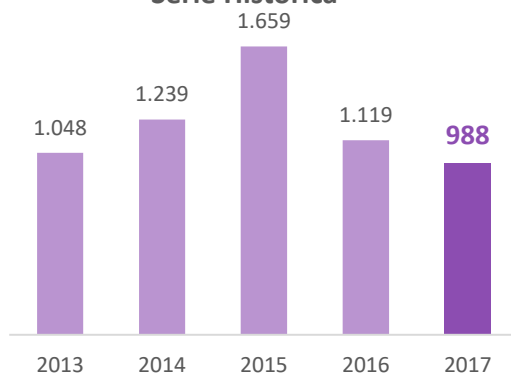
| Beneficiados | |
|---------------------------|--------------------------------------|
| Nº de pessoas cadastradas | Média mensal de pessoas beneficiadas |
| 96.241 | 42.651 |

Distribuição de produtos diversos

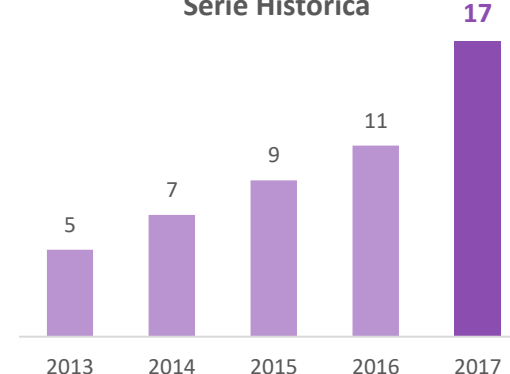
| Produtos | Arrecadação (unid.) | Distribuição (unid.) |
|-----------------------------|---------------------|----------------------|
| Vestuário | 19.347 | 16.357 |
| Produtos de higiene pessoal | 2.536 | 2.079 |
| Produtos de limpeza | 2.479 | 2.447 |
| Outros | 7.720 | 4.838 |

| Grupos | Formação de Grupos Sociais | | |
|--------------------|----------------------------|--------------|-------------------------------|
| | Inscrições | Nº de grupos | Média de inscrições por grupo |
| Idosos | 988 | 17 | 58 |
| Crianças | - | - | - |
| Adolescentes | - | - | - |
| Pais | - | - | - |
| Intergeneracionais | - | - | - |
| Voluntários | - | - | - |
| Outros | - | - | - |
| Total | 988 | 17 | 58 |

Total de Inscrições
Série Histórica



Nº de Grupos
Série Histórica



Observação: A partir de 2017, com a implantação do Referencial Programático do Sesc, o conceito de inscrições foi modificado, passando a considerar inclusive os alunos inscritos que nunca frequentaram a Realização.

| Grupos | Ação de voluntariado | Campanha | Consulta social | Curso | Encontro |
|------------------|----------------------|-----------------|-----------------|--------------|-----------------|
| | Nº de ações | Nº de campanhas | Nº de consultas | Nº de turmas | Nº de encontros |
| Idosos | 118 | 17 | 1.365 | 46 | 28 |
| Crianças | - | - | - | - | - |
| Adolescentes | - | - | - | - | - |
| Pais | - | - | - | - | - |
| Intergeracionais | - | - | - | - | - |
| Voluntários | - | - | - | - | - |
| Outros | - | - | - | - | - |
| Total | 118 | 17 | 1.365 | 46 | 28 |

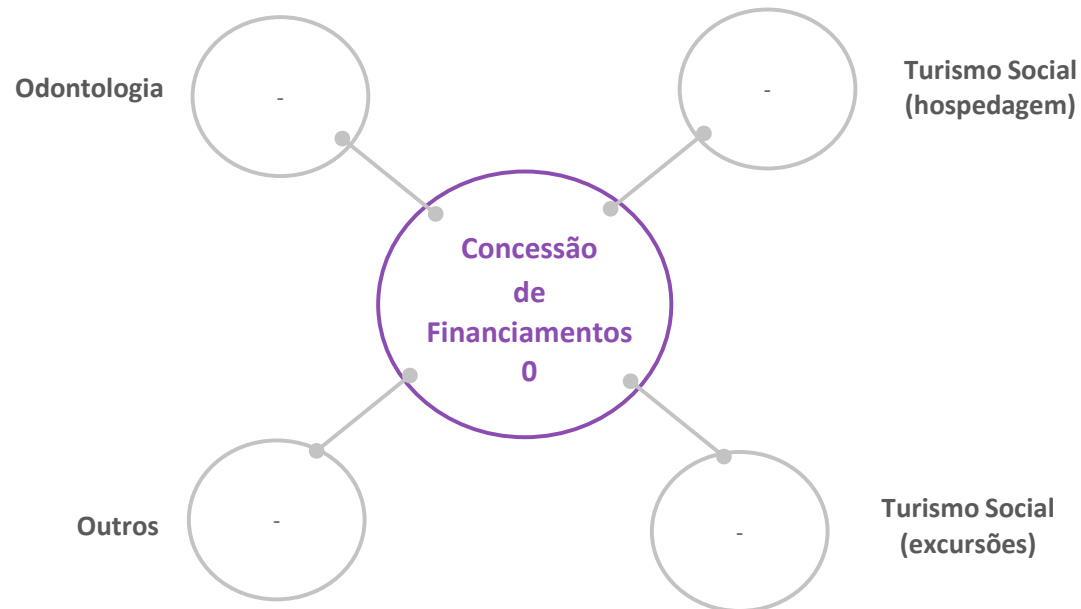
| Grupos | Oficina | Palestra | Reunião | Visita domiciliar, institucional e comunitária |
|------------------|----------------|-----------------|----------------|--|
| | Nº de oficinas | Nº de palestras | Nº de reuniões | Nº de visitas |
| Idosos | 361 | 46 | 551 | 9 |
| Crianças | - | - | - | - |
| Adolescentes | - | - | - | - |
| Pais | - | - | - | - |
| Intergeracionais | - | - | - | - |
| Voluntários | - | - | - | - |
| Outros | - | - | - | - |
| Total | 361 | 46 | 551 | 9 |

Orientações

| | |
|--------------------------------|----|
| Média de participantes por dia | 53 |
|--------------------------------|----|

Referenciação de serviços

| | |
|----------------------|---|
| Nº de referenciações | - |
|----------------------|---|



www.sesc.com.br

