

Relatório Estatístico do Sesc 2016 Maranhão

Apresentação

O Serviço Social do Comércio (Sesc) foi criado há 70 anos por representantes do empresariado do comércio e destinado a atender à clientela comerciária e a seus dependentes com serviços que proporcionam bem-estar e melhoria da qualidade de vida de seu público. Nossas ações nas áreas de Educação, Saúde, Cultura, Lazer e Assistência são retratadas neste documento em números que apresentam, de modo didático, a dimensão do trabalho do Sesc.

O resultado da nossa atuação está presente em todo o Brasil, das capitais ao interior, para crianças, adultos e idosos, com atenção especial ao trabalhador do comércio. Por meio de escolas, clínicas odontológicas, restaurantes, teatros, cinemas ou complexos esportivos, o Sesc dá acesso a serviços fundamentais para a população.

Nesta terceira edição digital, o Relatório Estatístico apresenta recursos gráficos e séries temporais que demonstram o alcan-

ce e a diversidade da programação do Sesc, o que possibilita identificar os caminhos a seguir, colaborando para o bom planejamento das nossas atividades. Os resultados quantitativos estão aqui reunidos em dados referentes às ações desenvolvidas pelos Departamentos Regionais (DDRR) e pelos Polos de Referência do Departamento Nacional: Estância Ecológica Sesc Pantanal (EESP) e Escola Sesc de Ensino Médio, exceto o Centro Cultural Sesc Paraty (CCSP).

A estruturação deste material advém do tratamento estatístico desses dados com o objetivo de transformá-los em informações que subsidiem a tomada de decisão em seus variados níveis. Além disso, apresentamos aos diversos públicos envolvidos os resultados do nosso esforço contínuo de atender cada vez mais e melhor aos comerciários e seus dependentes.

Sesc | Serviço Social do Comércio

Conteúdo

Introdução

Instalações

Relatório Estatístico

Convenção

- O valor não existe. ()
- * Notas e informações complementares.

Introdução

Este Relatório Estatístico tem por objetivo apresentar de forma mais didática os dados contidos no Anuário Estatístico do Sesc, tendo como referência os clientes e os resultados da ação do Sesc no exercício de 2016, caracterizando-os por categorias e por unidade da federação. Seu conteúdo abrange a produção dos Departamentos Regionais (DDRR) e Polos de Referência do Departamento Nacional (DN):¹ Estância Ecológica Sesc Pantanal (EESP) e Escola Sesc de Ensino Médio — essas não contempladas apenas no Relatório Estatístico por Região. Cada DR exerce sua missão junto ao cliente da respectiva Unidade da Federação; a EESP constitui projeto nacional de proteção e preservação ambiental; e a Escola Sesc de Ensino Médio forma jovens brasileiros preparando-os para o mundo do trabalho e para o exercício da liderança e da cidadania.

¹ A produção da Unidade Operacional do DN Centro Cultural Sesc Paraty (CCSP) não é considerada neste relatório.

Ao DN cabe zelar pela uniformidade nos conceitos e critérios para o registro das informações do Sesc, além de consolidar os dados globais para publicação.

Os Clientes do Sesc

A primeira distinção a ser feita refere-se às categorias dos indivíduos atendidos. As matrículas registram o número de beneficiários — comerciários² e dependentes — cadastrados para usufruírem dos serviços do Sesc. Os não beneficiários, por sua vez, recebem credenciais de usuários, para, sob regras distintas, habilitarem-se aos serviços do Sesc. Embora expressivos, os quantitativos de comerciários, dependentes e usuários não representam o total de clientes do Sesc, pois há serviços e ações que, por sua natureza, não exigem a habilitação

² Comerciários são aqui entendidos como trabalhadores enquadrados no plano sindical da Confederação Nacional do Comércio de Bens, Serviços e Turismo (CNC).

das pessoas atendidas, tais como aquelas destinadas a grandes contingentes e desenvolvidas em espaços públicos.

Ação Institucional: Programas e Atividades

A segunda distinção é feita em relação à natureza da ação, no Sesc regulada pela Classificação Funcional Programática,³ que estabelece Programas, Atividades, Modalidades e Realizações. A Classificação Funcional Programática vigente foi estabelecida pela Portaria “N” Sesc n. 490/2004.

Os Programas da ação finalística do Sesc são cinco: Educação, Saúde, Cultura, Lazer e Assistência. Cada um desses grandes campos se manifesta por meio das Atividades, com objetivos e metodologias próprios.

As Atividades são definidas de forma coerente com os Programas em que se inserem, e constituem a principal referência para a elaboração da grade de programação do Sesc nos Departamentos Regionais e Polos de Referência. São divididas em várias Realizações, de acordo com a forma pela qual são executadas.

³ Classificação Funcional Programática estabelecida pela Portaria “N” SESC n. 490/2004.

Além da coerência aos Programas, as Atividades são conceituadas de maneira sintética, abrangente e prevendo a não superposição mútua, de forma a permitirem o mapeamento em bases uniformes da ação do Sesc junto aos seus clientes.

Registros Parciais de Clientes: as Inscrições

Determinadas Realizações preveem o ato de inscrição de sua clientela. Tal é o caso das ações de educação formal ou de iniciação esportiva, por exemplo.

As inscrições permitem quantificar a clientela da Realização, e classificá-la em comerciários, dependentes ou usuários. Essa informação possibilita conhecer os percentuais de cada categoria nas Realizações que têm esse tipo de lançamento.

A soma das inscrições nas Realizações leva à clientela inscrita, composta pelos beneficiários e usuários das Realizações nas Atividades de área-fim do Sesc que preveem o registro das inscrições.

Como uma mesma pessoa pode ser atendida por mais de uma realização, a clientela inscrita é superior à soma das matrículas e credenciais.

Processo de consolidação

A verificação do atendimento é responsabilidade de profissionais e equipes que desenvolvem a programação. Os dados numéricos são registrados, criticados e consolidados previamente por cada Departamento Regional e Polos de Referência para remessa à seção de estatística do Departamento Nacional no formato do Sistema de Dados Estatísticos (SDE).⁴

O Departamento Nacional recebe e revê os relatórios de dados e faz críticas especializadas de consistência. As críticas são examinadas pelos Departamentos Regionais e Polos de Referência, para a definição conclusiva de cada quantitativo assinalado.

Utilização

O Anuário Estatístico do Sesc concentra grande volume de dados e o Relatório Estatístico os apresenta por meio de gráficos, séries e tabelas, sendo mais didática a leitura. Esse tipo de apresentação facilita as análises da ação institucional, nos aspectos da eficácia, da extensão, da diversidade, da concentração geográfica, do volume, da clientela, da continuidade, da qualidade, do percentual de clientela beneficiária, da priorização de programas e atividades entre outras.

A importância do registro qualificado do trabalho, como fundamento para decisões de caráter técnico e gerencial, e como prestação de contas à sociedade determina o rigor conceitual e metodológico empregado em sua elaboração.

⁴ Sistema utilizado no ano de 2016. A partir de 2017 será substituído pelo Sistema de Gestão do Planejamento (SGP), visando atender ao Referencial Programático do Sesc.

Unidades Fixas: 8

Programa Educação

Escolas com Ed. Infantil: 2
Escolas com Ed. Fundamental: -
Escolas com Ens. Médio: -
Escolas com EJA: 1
Unidades escolares: 3
Salas de Ciências: -

Programa Cultura

Bibliotecas: 2
Bibliotecas Sesc Ler: 1
Salas de leitura: -
Bibliosesc: 2
Cinemas: -
Teatros: 11
Centros culturais: -
Espaços expositivos: -
Galerias de artes: 2
Oficinas de artes visuais: -

Unidades Móveis: 4

Programa Saúde

Restaurantes: 2
Lanchonetes: 9

Clínicas odontológicas fixas: 2
Cadeiras odontológicas: 10

Clínicas odontológicas móveis: 1
Cadeiras odontológicas: 4

Consultórios médicos: 4
Unidades de assistência médica: 1

Outras Instalações

Espaços multiuso: 1

Unidades que habilitam clientes: 3

Programa Lazer

Piscinas (infantil e adulto): 2
Quadras poliesportivas: 4
Salas de musculação: 3
Ginásios de esportes: 1
Salas de avaliação físico-funcional: 3
Salas de ginástica: 3
Outros espaços esportivos e de lazer: 15

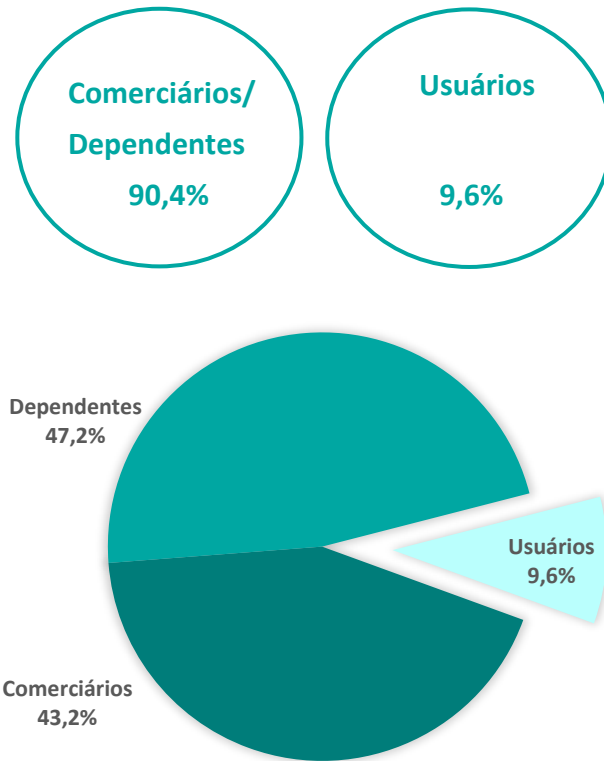
Meios de hospedagem: 1
Unidades habitacionais: 53
Leitos: 147

Programa Assistência

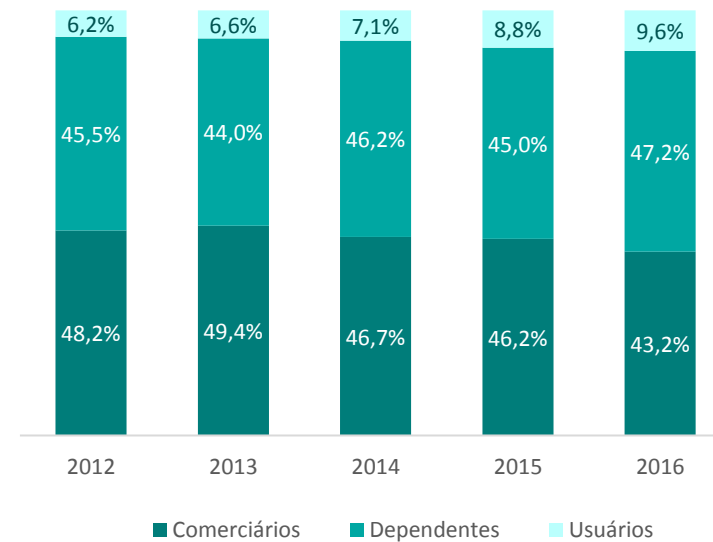
Unidades do Mesa Brasil Sesc: 2

Obs.: Das escolas com EJA, 1 é referente ao Projeto Sesc Ler

Distribuição de Habilitações (Matrículas e Credenciais Fornecidas a Usuários)



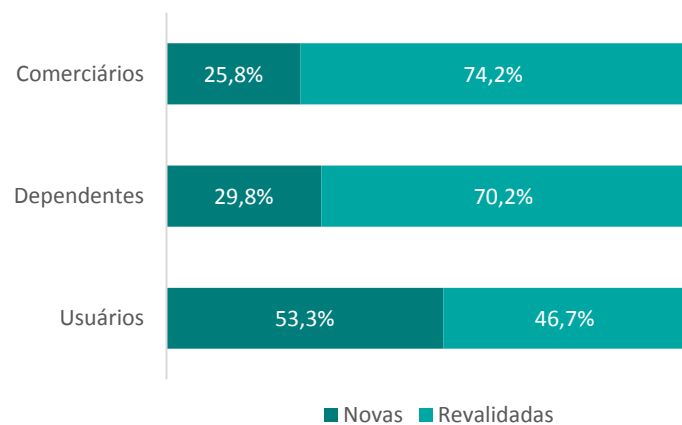
Série Histórica



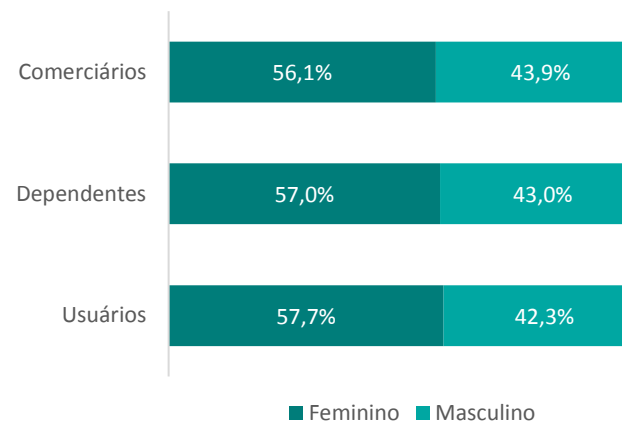
Habilitações

Comerciais	Dependentes	Usuários	Total
18.342	20.032	4.056	42.430

Distribuição de Habilitações por Categoria



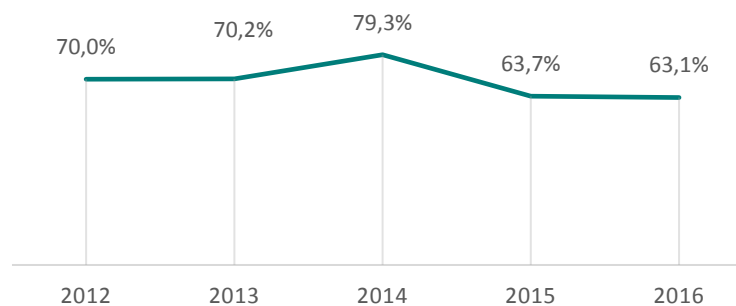
Distribuição de Sexo por Categoria



Habilitações Novas e Revalidadas por Sexo

	Sexo		Total
	Masculino	Feminino	
Novas	5.556	7.314	12.870
Revalidadas	12.838	16.722	29.560
Total	18.394	24.036	42.430

Índice de Renovação de Matrículas



Índice de Renovação de matrículas: quantidade de matrículas renovadas sobre o total de matrículas (novas e renovadas) no ano anterior

	2012	2013	2014*	2015*	2016*
Empregados do comércio	310.646	440.832	-	-	-
% de crescimento anual	8,4%	41,9%	-	-	-

Fonte: SOE (Sistema de Orientação às Empresas)

* Até o fechamento do relatório os dados referentes aos anos de 2014, 2015 e 2016 não haviam sido disponibilizados.

Renda (em salários mínimos)

Salário	Comerciários	Dependentes	Usuários
Sem remuneração	0%	40%	23%
Menos de 3 SM	70%	47%	39%
De 3 SM a menos de 4 SM	11%	2%	4%
De 4 SM a menos de 5 SM	6%	2%	6%
De 5 SM a mais	12%	3%	12%
Sem informação	0%	5%	16%
Total	100%	100%	100%

Idade

Idade	Comerciários	Dependentes	Usuários
Até 11 anos	0%	27%	21%
De 12 a 17 anos	0%	18%	17%
De 18 a 24 anos	13%	10%	15%
De 25 a 39 anos	51%	16%	21%
De 40 a 54 anos	26%	16%	15%
De 55 anos a mais	9%	13%	10%
Sem informação	0%	0%	0%
Total	100%	100%	100%

Escolaridade

Escolaridade	Comerciários	Dependentes	Usuários
Sem escolaridade	0%	3%	2%
Analfabeto	0%	0%	0%
Alfabetizado	1%	35%	29%
Ens. Fund. Completo	6%	16%	12%
Ens. Médio Completo	83%	43%	46%
Superior Completo	11%	4%	11%
Pós-Graduação	0%	0%	0%
Sem informação	0%	0%	0%
Total	100%	100%	100%

Estado Civil

Estado Civil	Comerciários	Dependentes	Usuários
Solteiro	70%	72%	82%
Casado	26%	26%	16%
Viúvo	1%	1%	1%
Separado	0%	0%	0%
Divorciado	2%	1%	2%
Sem informação	0%	0%	0%
Total	100%	100%	100%

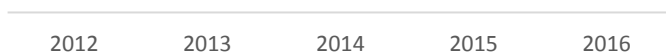
Creche

Nº de Municípios	-
Nº de Turmas	-
Nº de Alunos	-
Freq. por turno	-

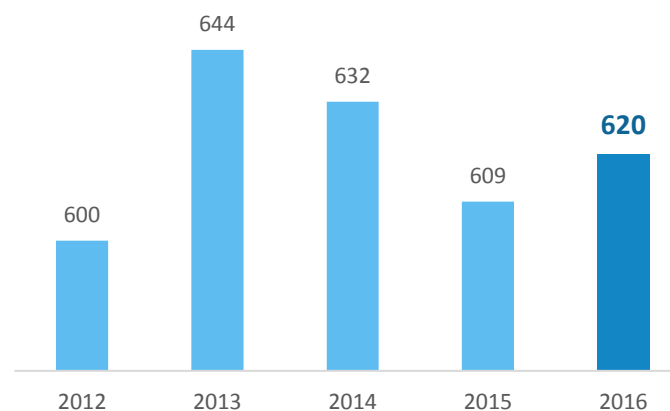
Pré-Escola

Nº de Municípios	2
Nº de Turmas	24
Nº de Alunos	620
Freq. por turno	22

Nº de Alunos
Série Histórica



Nº de Alunos
Série Histórica



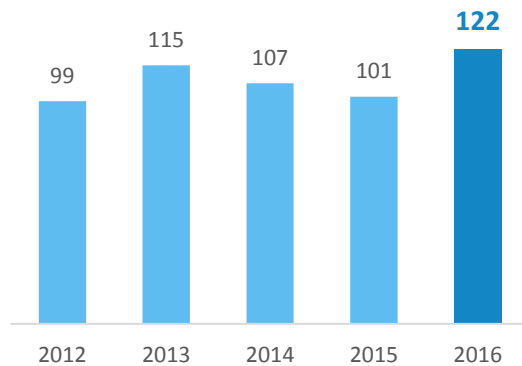
Cursos - Sesc Ler

Nº de Municípios	1
Nº de Turmas	5
Total de Inscrições	122
Freq. por aula/hora	16


Cursos - Demais Unidades dos DRRR

Nº de Municípios	-
Nº de Turmas	-
Total de Inscrições	-
Freq. por aula/hora	-

Total de Inscrições
Série Histórica



Total de Inscrições
Série Histórica

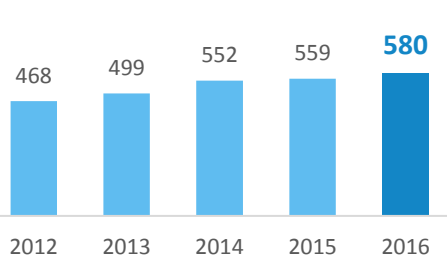


Cursos

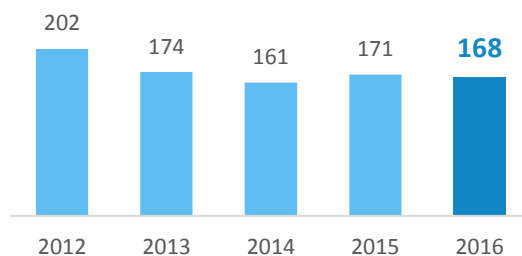
	Complementação Curricular	Acompanhamento Pedagógico	Aperfeiçoamento Profissional	Estudos Ambientais
Nº de Unidades	3	1	2	-
Nº de Turmas	6	6	8	-
Total de Inscrições	580	168	188	-
Freq. por aula/hora	63	24	21	-

Total de Inscrições - Série Histórica

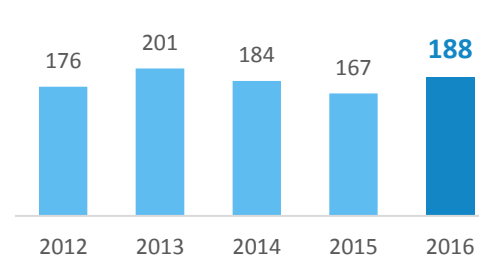
Complementação Curricular



Acompanhamento Pedagógico



Aperfeiçoamento Profissional



Estudos Ambientais

2012 2013 2014 2015 2016

Minicursos

	Complementação Curricular	Acompanhamento Pedagógico	Aperfeiçoamento Profissional	Estudos Ambientais
Nº de Unidades	-	-	-	-
Nº de Turmas	-	-	-	-
Total de Inscrições	-	-	-	-
Freq. por aula/hora	-	-	-	-

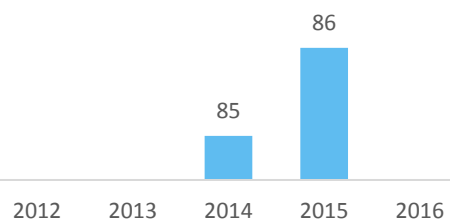
Total de Inscrições - Série Histórica

Complementação Curricular

Acompanhamento Pedagógico

Aperfeiçoamento Profissional

Estudos Ambientais



2012 2013 2014 2015 2016

2012 2013 2014 2015 2016

2012 2013 2014 2015 2016

Oficinas

	Complementação Curricular	Acompanhamento Pedagógico	Aperfeiçoamento Profissional	Estudos Ambientais
Horas/aula	12	-	-	-

Palestras e Seminários

	Complementação Curricular	Acompanhamento Pedagógico	Aperfeiçoamento Profissional	Estudos Ambientais
Sessões	5	-	-	2

Mostras, Feiras e Exposições

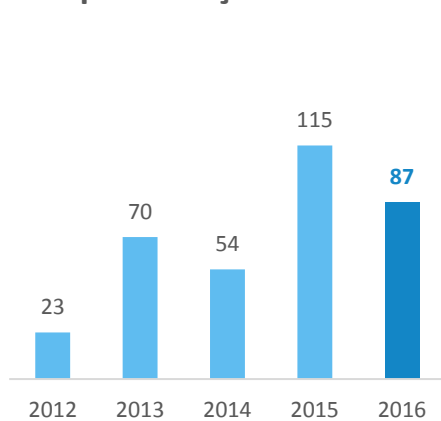
	Complementação Curricular	Acompanhamento Pedagógico	Aperfeiçoamento Profissional	Estudos Ambientais
Número	-	-	-	-

Cursos

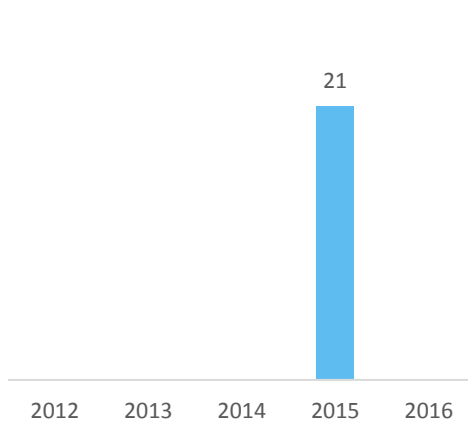
	Apresentação Pessoal	Corte e Costura	Culinária	Trabalhos Manuais
Nº de Unidades	1	-	1	3
Nº de Turmas	3	-	2	30
Total de Inscrições	87	-	56	845
Freq. por aula/hora	28	-	28	26

Total de Inscrições - Série Histórica

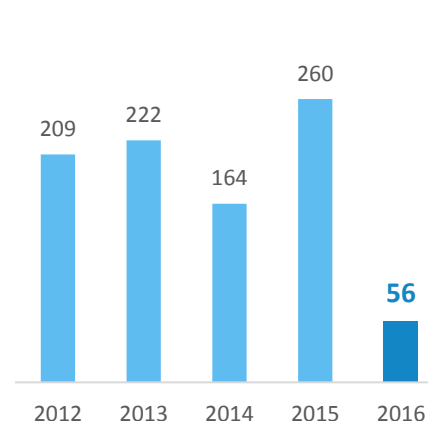
Apresentação Pessoal



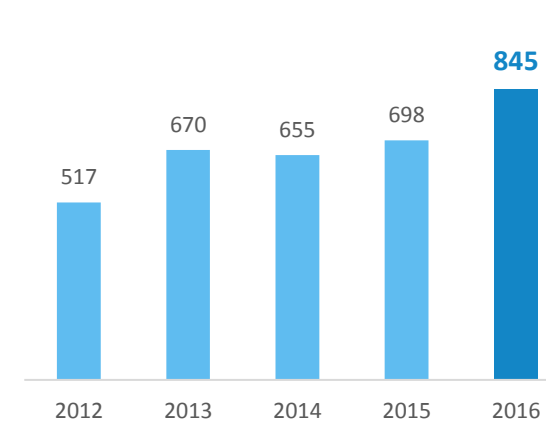
Corte e Costura



Culinária



Trabalhos Manuais



Minicursos

	Apresentação Pessoal	Corte e Costura	Culinária	Trabalhos Manuais
Nº de Unidades	-	-	-	1
Nº de Turmas	-	-	-	5
Total de Inscrições	-	-	-	139
Freq. por aula/hora	-	-	-	34

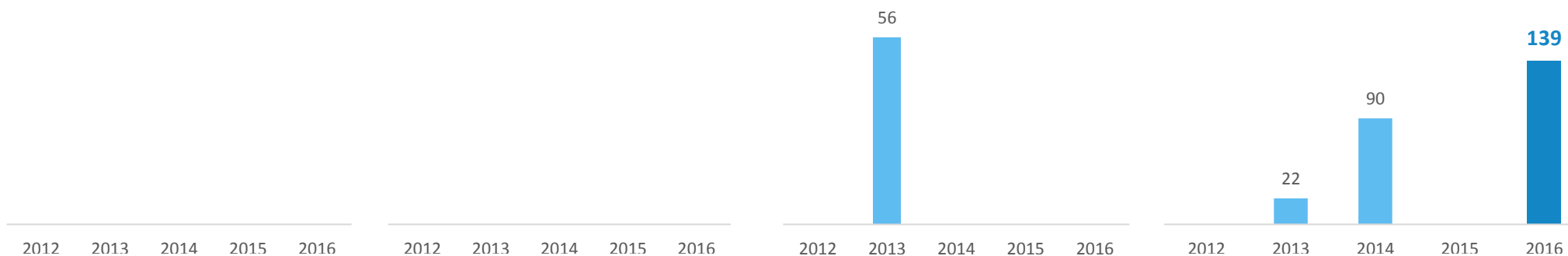
Total de Inscrições - Série Histórica

Apresentação Pessoal

Corte e Costura

Culinária

Trabalhos Manuais



Palestras

	Apresentação Pessoal	Corte e Costura	Culinária	Trabalhos Manuais
Sessões	-	-	-	-

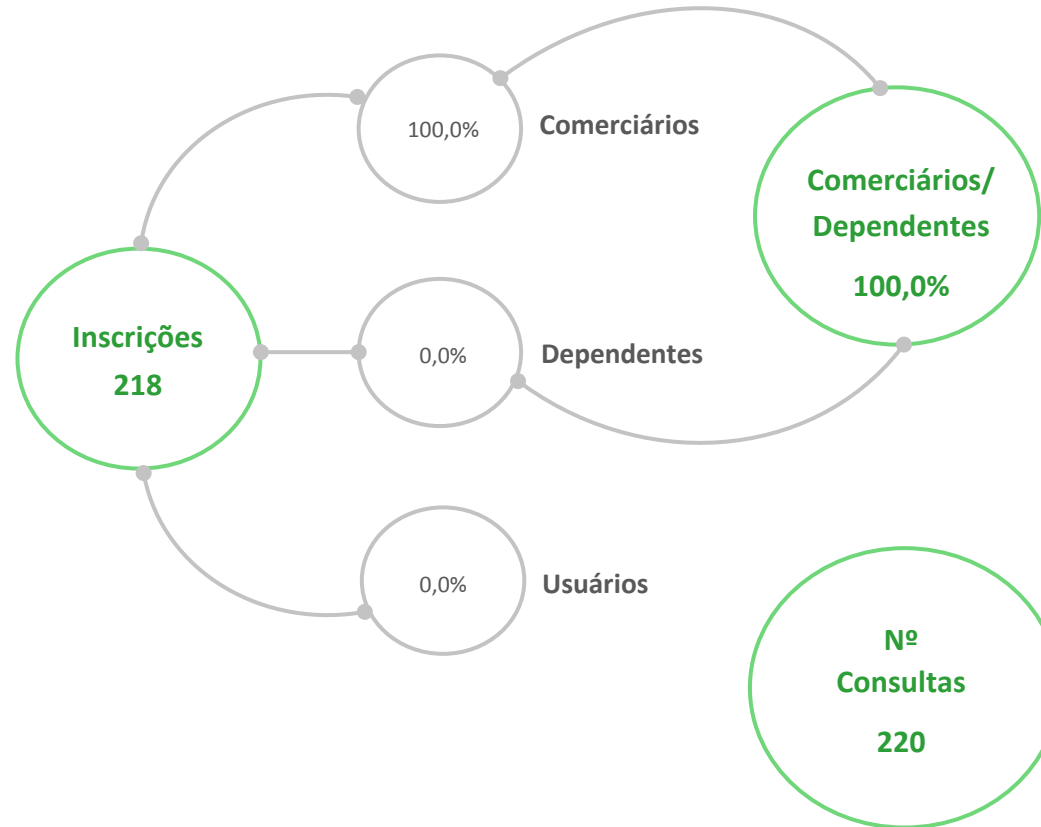
Refeições

Desjejuns:	22.143
Almoços:	313.357
Jantares:	20.425

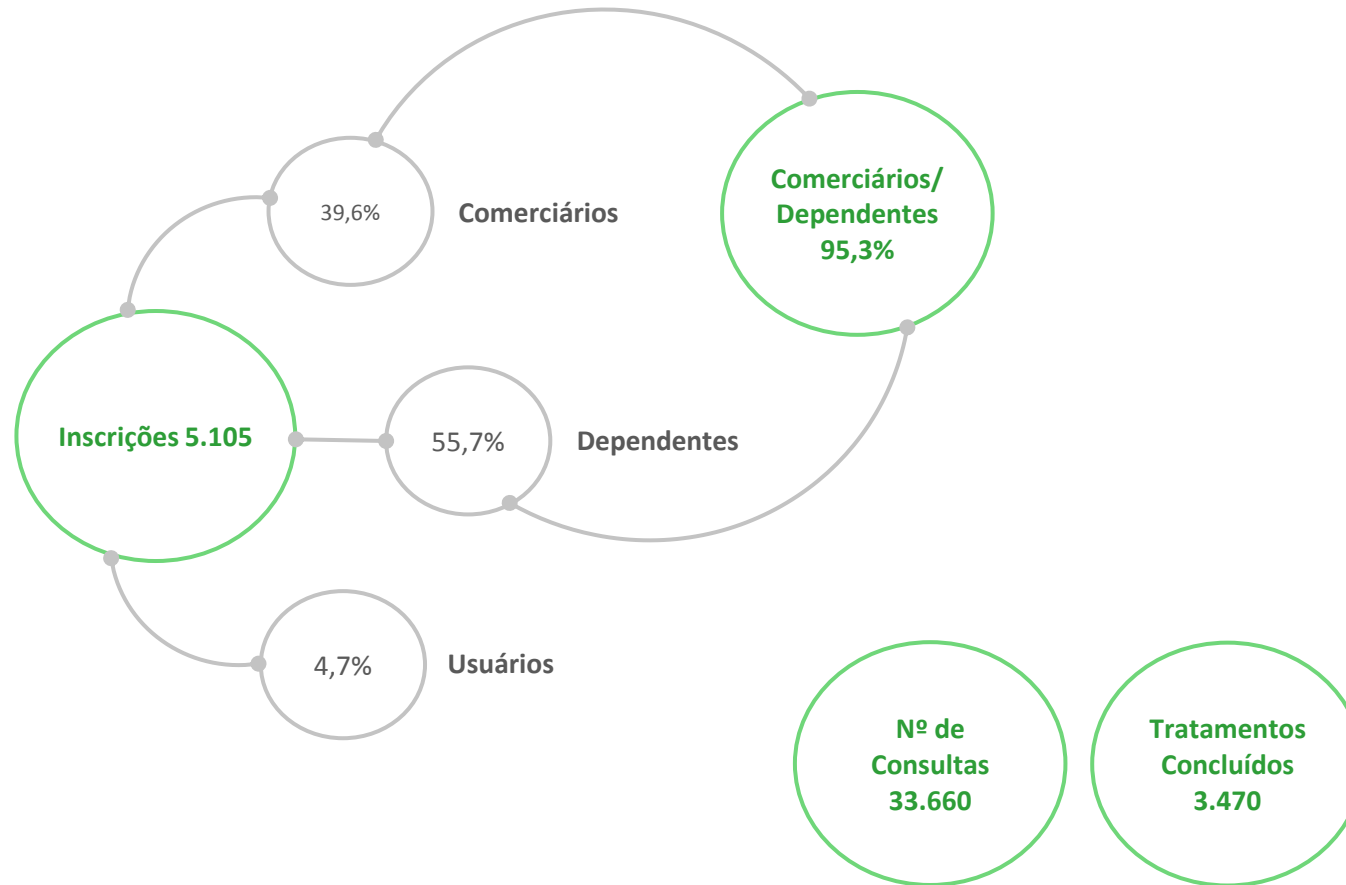
Lanches

	276.188
--	---------

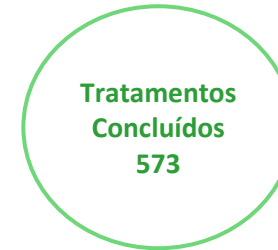
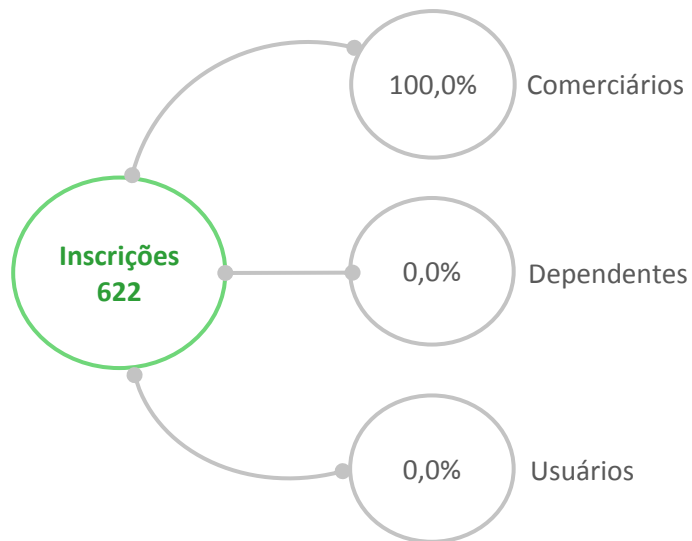
Consultas Dietoterápicas



Unidades Fixas



Unidades Móveis (OdontoSesc)



Unidades Fixas - Indicadores

Indicadores	2012	2013	2014	2015	2016
Índice de clientela beneficiária	94,9%	96,1%	95,9%	96,0%	95,3%
Índice de tratamento concluído (ITC)	52,8%	51,5%	50,1%	49,3%	44,9%
Índice de consultas realizadas por tratamento concluído (ICRTC)	8	9	9	9	10
Índice de procedimentos realizados por consulta	5	6	6	6	6
Índice de reexames	33,4%	33,2%	35,0%	38,0%	37,8%

Descrição dos indicadores:

Índice de clientela beneficiária: quantidade de comerciários e dependentes inscritos sobre total de inscritos

Índice de tratamento concluído (ITC): total de tratamentos concluídos sobre total de tratamentos iniciados

Índice de consultas realizadas por tratamento concluído (ICRTC): total de atendimentos sobre total de tratamentos concluídos

Índice de procedimentos realizados por consulta: total de procedimentos realizados sobre total de consultas realizadas

Índice de reexames: total de reexames sobre total de tratamentos iniciados (exames + reexames)

Cursos

Inscrições: 179

Nº de turmas: 7

Freq. por aula/hora: 25

Seminários/Encontros, Palestras e Orientações

Nº de sessões: 516

Média de participantes por sessão: 51

Campanhas/Feiras de Saúde e Visitas Monitoradas à Exposição

Número: 55

Média de participantes: 865

Vídeos Educativos

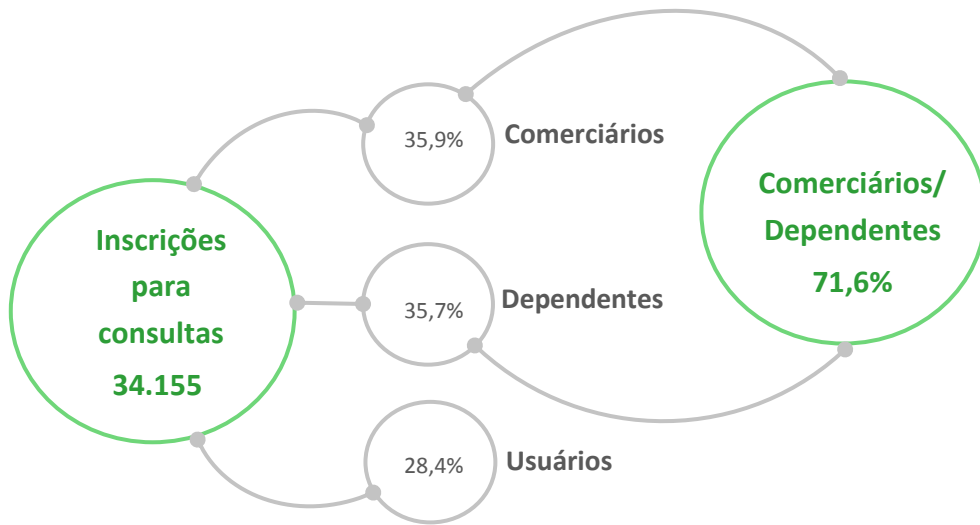
Nº de sessões: 1

Média de participantes por sessão: 300

Oficinas

Nº de turnos: 21

Média de participantes por turno: 17



Modalidade Biblioteca Fixa



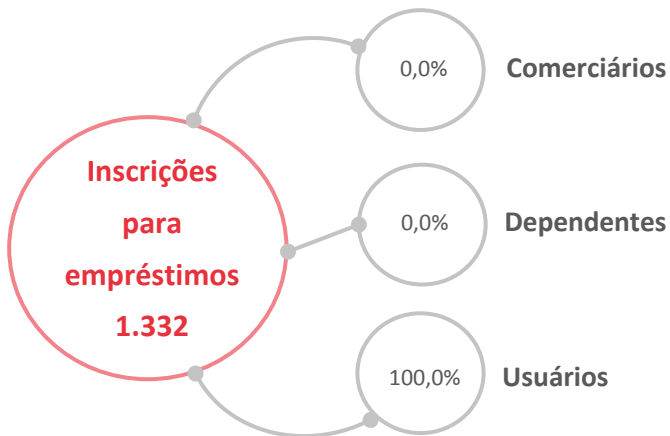
Empréstimos

Total: 15.154
Média de empréstimos por inscrição: 12

Pessoas presentes para consultas

45.771

Modalidade Biblioteca Ambulante



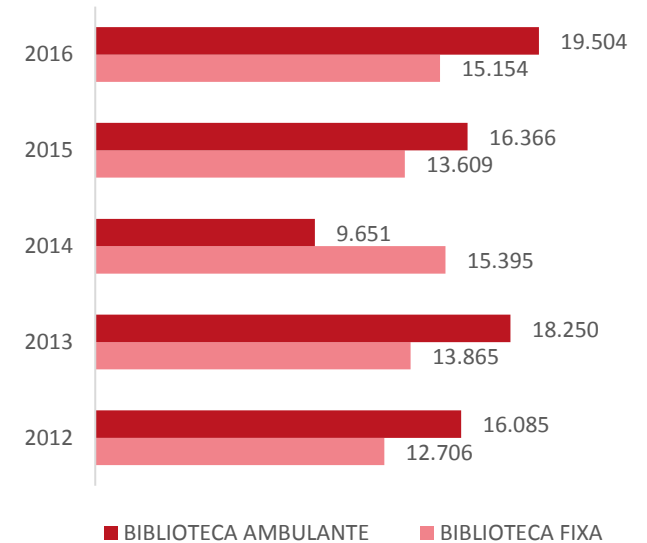
Empréstimos

Total: 19.504
Média de empréstimos por inscrição: 15

Pessoas presentes para consultas

66.260

Número de empréstimos Série Histórica



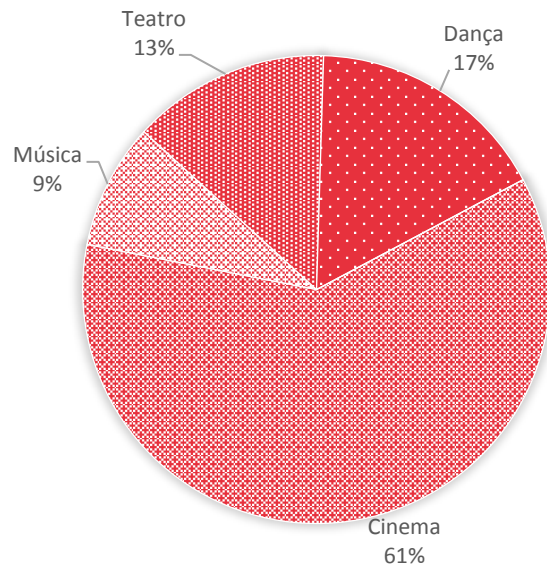
Espetáculos e Shows

Modalidade	Nº de Apresentações	Média de Público	Público
Cinema	280	55	15.288
Música	40	1.131	45.231
Teatro	63	696	43.873
Dança	77	1.161	89.378
Literatura	-	-	-

Mostras, Exposições e Concursos

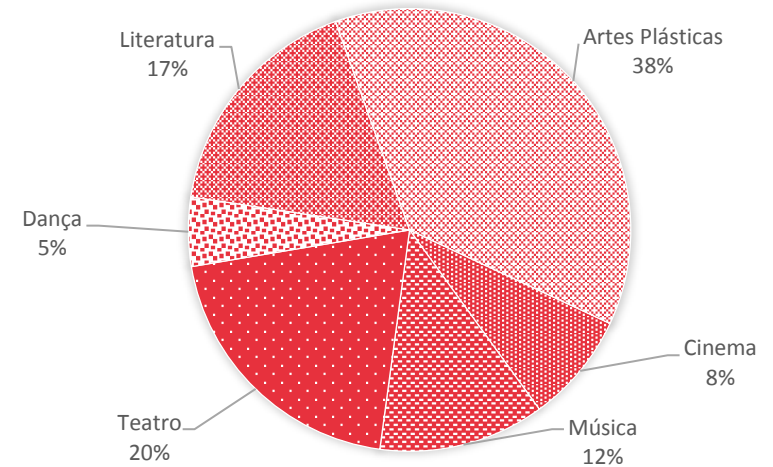
Modalidade	Nº de Eventos	Média de Público	Público
Cinema	8	95	758
Música	12	464	5.565
Teatro	20	524	10.483
Dança	5	1.154	5.770
Literatura	17	4.626	78.650
Artes Plásticas	37	1.306	48.322
Artesanato	-	-	-

Distribuição das Apresentações por Modalidade



Base: 460 apresentações

Distribuição do Número de Eventos por Modalidade



Base: 99 eventos

Cursos

Modalidade	Inscrições	Nº de turmas
Cinema	-	-
Música	261	18
Teatro	670	24
Dança	777	25
Literatura	49	2
Artes Plásticas	139	5
Artesanato	-	-

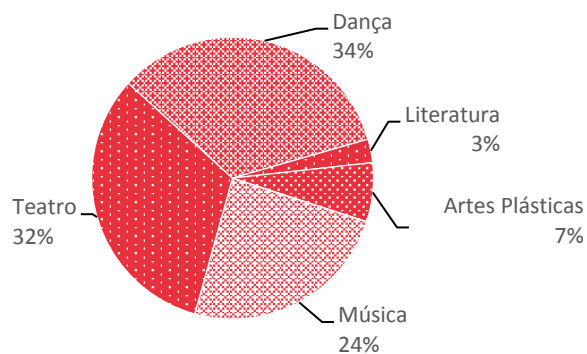
Oficinas

Modalidade	Turnos	Média de Participantes por Turno
Cinema	4	27
Música	2	34
Teatro	54	26
Dança	11	39
Literatura	13	160
Artes Plásticas	33	21
Artesanato	2	28

Seminários e Palestras

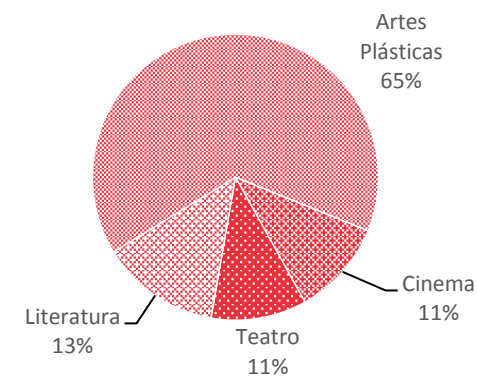
Modalidade	Sessões	Média de Público
Cinema	4	36
Música	-	-
Teatro	4	19
Dança	-	-
Literatura	5	10
Artes Plásticas	24	26
Artesanato	-	-

Distribuição do Nº de Turmas por Modalidade



Base: 74 turmas

Distribuição do Nº de Sessões por Modalidade



Base: 37 sessões

Desportos em Geral

Inscrições: 983
Nº de Turmas: 42
Média de inscrições por turma: 24


Exercícios Sistemáticos de Ginástica*

Inscrições: 2.392
Nº de Turmas: 65
Média de inscrições por turma: 37


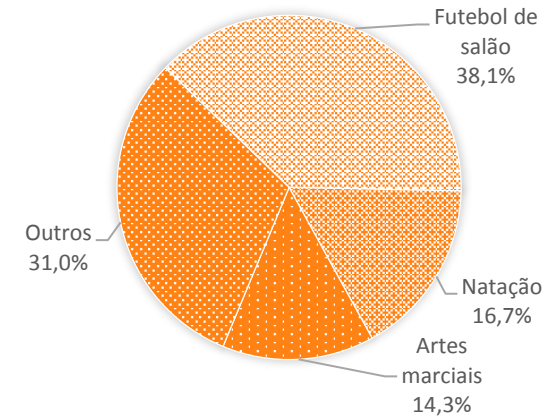
* Excluindo avaliação físico-funcional

Avaliação Físico-Funcional

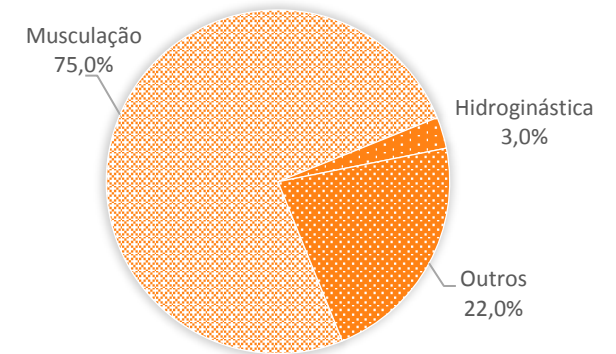
Inscrições: 1.764



Distribuição de Nº de Turmas por Modalidade Esportiva



Distribuição de Aulas/hora por Modalidade Esportiva



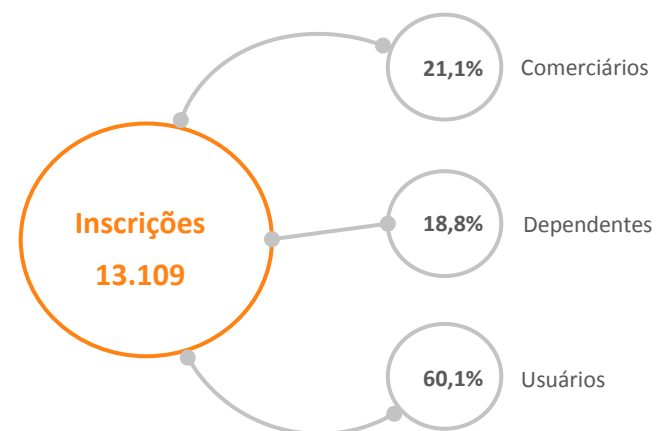
Treinos Sistemáticos com Orientação

Nº de treinos: -

Média de participantes por treino: -

Competições/Campeonatos, Olimpíadas e/ou Torneios

Nº de partidas e/ou disputas: 12.676



Assistência a Eventos Esportivos de Caráter Competitivo

Nº de eventos: 23

Média de público por evento: 1.389

Sessões de Vídeo

Nº de sessões: -

Média de público por sessão: -

Recreação Esportiva

Nº de turnos: 1.144

Média de público por turno: 20

Jogos de Salão

Nº de turnos: 1.774

Média de público por turno: 11

Reuniões Dançantes e Serestas

Nº de turnos: 54

Média de público por turno: 181

Manhã, Tarde e Noite de Recreio

Nº de turnos: 854

Média de público por turno: 138

Banhos de Piscina

Nº de turnos: 876

Média de público por turno: 110

Festas de Confraternização

Nº de turnos: 35

Média de público por turno: 43

Assistência a TV

Nº de turnos: 673

Média de público por turno: 18

Turismo Emissivo

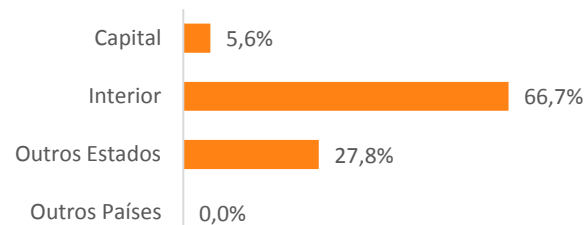
Excursões

Inscrições: 499
Número: 18
Média de inscrições por excursão: 28

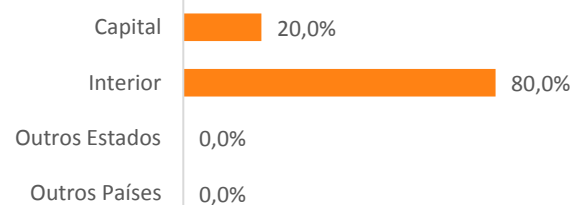
Passeios

Inscrições: 145
Número: 5
Média de inscrições por passeio: 29

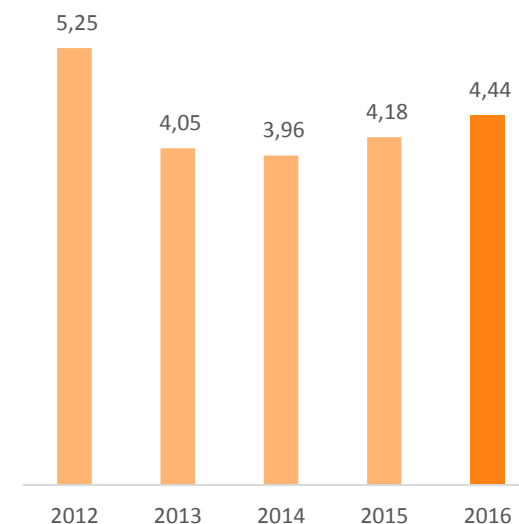
Destinos



Destinos



Duração média, em dias, das excursões* Série Histórica

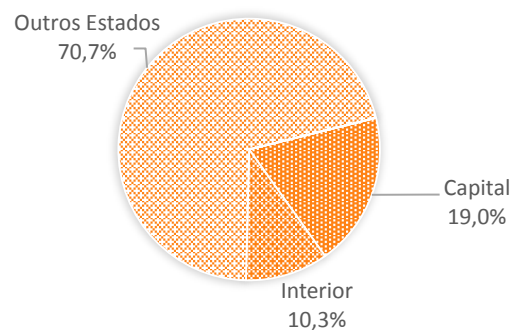


*Total de dias das excursões sobre o número total de excursões

Hospedagem

Inscrições: 6.700
Leitos ocupados: 17.719
Unidades habitacionais ocupadas: 9.268
Diárias: 20.615

Procedência dos Inscritos



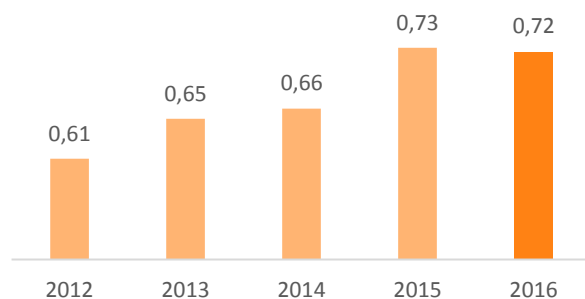
Turismo Receptivo

Passeio Local

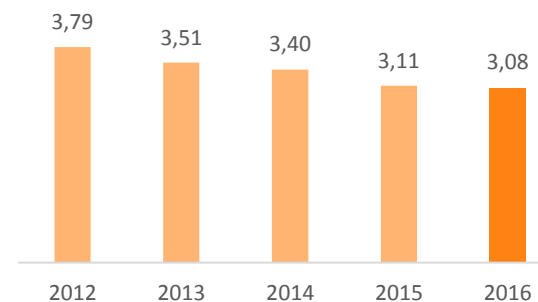
Inscrições: 1.656
Número: 134
Média de inscrições por passeio: 12

Indicadores – Série Histórica

Inscrições/unidades habitacionais ocupadas



Média de permanência do hóspede*



*Total de atendimentos dividido pelo total de inscrições

Grupos	Formação de Grupos			Cursos		Oficinas Ocupacionais e Dinâmicas de Integração/Socialização	Seminários e Palestras	Campanhas e Visitas Institucionais
	Inscrições	Nº de Grupos	Média de Inscrições por Grupo	Inscrições	Nº de turmas	Média de Participantes por Turno	Média de Participantes por Sessão	Média de Participantes
De Idosos	643	4	161	160	7	60	95	17
De Adolescentes	-	-	-	-	-	-	-	-
De Voluntários	-	-	-	-	-	-	-	-
De Pais	-	-	-	-	-	-	-	-
Intergeracionais	128	2	64	-	-	120	-	-
De Interesse	48	1	48	-	-	38	-	-

Formação de Núcleos

Inscrições: -
Nº de núcleos: -

Cursos

Inscrições: 4.173
Nº de turmas: 59
Média de inscitos por turma: 71

Recreações Comunitárias

Nº de eventos: 8
Média de público por evento: 649

Seminários, Encontros, Palestras e Orientações

Nº de sessões: 198
Média de público por sessão: 107

Práticas Esportivas

Frequência: 37.290

Campanhas, Feiras e Exposições

Nº de eventos: 20
Média de público por evento: 927

Apresentações Artísticas

Nº de eventos: -
Média de público por evento: -

Complementação de Refeições

Kg de Alimentos Distribuídos	Nº de Refeições Complementadas	Média mensal de entidades sociais assistidas	Média mensal de pessoas beneficiadas
390.424	7.509.020	145	28.332

SESC | SERVIÇO SOCIAL DO COMÉRCIO

Presidência do Conselho Nacional

Antonio Oliveira Santos

DEPARTAMENTO NACIONAL

Direção-Geral

Carlos Artexes Simões

Diretoria de Estratégia e Desenvolvimento Institucional

Daniel Lopes

Diretoria de Administração e Finanças

Robson Costa

Diretoria de Educação

Claudia Fadel

Diretoria de Cultura

Fernando José de Almeida

Diretoria de Saúde, Assistência e Lazer

Janaina Połhapski

Produção editorial

Diretoria de Comunicação

Pedro Hammerschmidt Capeto

Supervisão editorial

Fernanda Silveira

Editoração

Avellar e Duarte

©Sesc Departamento Nacional, 2017

Av. Ayrton Senna, 5.555 — Jacarepaguá

Rio de Janeiro — RJ CEP 22775-004

Tel.: (21) 2136-5555 – www.sesc.com.br

Todos os direitos reservados e protegidos pela Lei n. 9.610/1998. Nenhuma parte desta publicação poderá ser reproduzida sem autorização prévia por escrito do Departamento Nacional do Sesc, sejam quais forem os meios e mídias empregados: eletrônicos, impressos, mecânicos, fotográficos, gravação ou quaisquer outros.

www.sesc.com.br

