

RECEITA

| Códigos | Nomenclatura | Orçada | Arrecadada | Variação |
|-----------|--|-----------------------|-----------------------|---------------------|
| 1.2.10.35 | CONTRIBUIÇÕES E ADICIONAIS PARA O SESC | 200.018.280,00 | 201.924.460,07 | 1.906.180,07 |
| 1.2.10.00 | TOTAL CONTRIBUIÇÕES SOCIAIS | 200.018.280,00 | 201.924.460,07 | 1.906.180,07 |
| 1.2.00.00 | TOTAL RECEITAS DE CONTRIBUIÇÕES | 200.018.280,00 | 201.924.460,07 | 1.906.180,07 |
| 1.3.10.11 | ALUGUEIS | 50.000,00 | 349.337,19 | 299.337,19 |
| 1.3.10.12 | ARRENDAMENTOS | 12.000,00 | 12.400,00 | 400,00 |
| 1.3.10.15 | TAXA DE OCUPAÇÃO DE IMÓVEIS | 120.000,00 | 226.921,72 | 106.921,72 |
| 1.3.10.00 | TOTAL RECEITAS IMOBILIÁRIAS | 182.000,00 | 588.658,91 | 406.658,91 |
| 1.3.20.21 | JUROS DE TÍTULOS DE RENDA | 32.258.002,00 | 36.214.013,64 | 3.956.011,64 |
| 1.3.20.00 | TOTAL RECEITAS DE VALORES MOBILIÁRIOS | 32.258.002,00 | 36.214.013,64 | 3.956.011,64 |
| 1.3.00.00 | TOTAL RECEITA PATRIMONIAL | 32.440.002,00 | 36.802.672,55 | 4.362.670,55 |
| 1.6.10.05 | SERVIÇOS DE SAÚDE | 12.701.956,00 | 13.878.451,51 | 1.176.495,51 |
| 1.6.10.16 | SERVIÇOS EDUCACIONAIS | 1.818.585,00 | 1.527.913,55 | -290.671,45 |
| 1.6.10.19 | SERVIÇOS RECREATIVOS E CULTURAIS | 15.723.072,00 | 13.804.934,19 | -1.918.137,81 |
| 1.6.10.99 | OUTROS SERVIÇOS | 144.800,00 | 117.352,75 | -27.447,25 |
| 1.6.10.00 | TOTAL RECEITA OPERACIONAL | 30.388.413,00 | 29.328.652,00 | -1.059.761,00 |
| 1.6.00.00 | TOTAL RECEITAS DE SERVIÇOS | 30.388.413,00 | 29.328.652,00 | -1.059.761,00 |
| 1.9.20.21 | INDENIZAÇÕES | 0,00 | 50.030,59 | 50.030,59 |
| 1.9.20.22 | RESTITUIÇÕES | 500.500,00 | 662.338,74 | 161.838,74 |
| 1.9.20.00 | TOTAL INDENIZAÇÕES E RESTITUIÇÕES | 500.500,00 | 712.369,33 | 211.869,33 |
| 1.9.00.00 | TOTAL OUTRAS RECEITAS CORRENTES | 500.500,00 | 712.369,33 | 211.869,33 |
| 1.0.00.00 | TOTAL RECEITAS CORRENTES | 263.347.195,00 | 268.768.153,95 | 5.420.958,95 |
| | TOTAL DA RECEITA | 263.347.195,00 | 268.768.153,95 | 5.420.958,95 |

Mobilização de Recursos Financeiros

TOTAL GERAL DA RECEITA:

3.000.000,00

268.768.153,95

2.420.958,95

DESPESA


| Códigos | Nomenclatura | Autorizada | Realizada | Variação |
|--------------------------------|---|-----------------------|-----------------------|-----------------------|
| 3.1.90.11 | VENCIMENTOS E VANTAGENS FIXAS - PESSOAL CIVIL | 70.363.195,00 | 67.424.886,02 | -2.938.265,98 |
| 3.1.90.13 | OBRIGAÇÕES PATRONAIS | 27.363.733,00 | 25.518.820,23 | -1.844.912,77 |
| 3.1.90.16 | OUTRAS DESPESAS VARIÁVEIS-PESSOAL CIVIL | 4.102.009,00 | 3.858.310,68 | -243.698,32 |
| 3.1.90.00 | TOTAL APLICAÇÕES DIRETAS | 101.828.894,00 | 96.802.016,93 | -5.026.877,07 |
| 3.1.00.00 | TOTAL PESSOAL E ENCARGOS SOCIAIS | 101.828.894,00 | 96.802.016,93 | -5.026.877,07 |
| 3.3.50.41 | CONTRIBUIÇÕES | 5.880.537,00 | 5.936.579,11 | 56.042,11 |
| 3.3.50.00 | TOTAL TRANSFERÊNCIAS A INSTITUIÇÕES PRIVADAS | 5.880.537,00 | 5.936.579,11 | 56.042,11 |
| 3.3.90.30 | MATERIAL DE CONSUMO | 20.607.041,00 | 16.347.513,22 | -4.259.527,78 |
| 3.3.90.36 | OUTROS SERV. TERCEIROS - PESSOA FÍSICA | 4.354.145,00 | 2.817.652,14 | -1.536.492,86 |
| 3.3.90.39 | OUTROS SERV. TERCEIROS - PESSOA JURÍDICA | 79.251.753,00 | 66.923.766,54 | -12.327.986,46 |
| 3.3.90.00 | TOTAL APLICAÇÕES DIRETAS | 104.212.939,00 | 66.088.931,90 | -18.124.007,10 |
| 3.3.00.00 | TOTAL OUTRAS DESPESAS CORRENTES | 110.093.476,00 | 92.025.511,01 | -18.067.964,99 |
| 3.0.00.00 | TOTAL DESPESAS CORRENTES | 211.922.370,00 | 188.827.527,94 | -23.094.842,06 |
| 4.4.90.51 | OBRA E INSTALAÇÕES | 39.950.000,00 | 31.773.760,74 | -8.176.239,26 |
| 4.4.90.52 | EQUIPAMENTOS E MATERIAL PERMANENTE | 11.074.825,00 | 3.975.701,82 | -7.099.123,18 |
| 4.4.90.00 | TOTAL APLICAÇÕES DIRETAS | 51.024.825,00 | 35.749.462,56 | -15.275.362,44 |
| 4.4.00.00 | TOTAL INVESTIMENTOS | 51.024.825,00 | 35.749.462,56 | -15.275.362,44 |
| 4.5.90.61 | AQUISIÇÃO DE IMÓVEIS | 3.400.000,00 | 3.300.027,88 | -99.972,12 |
| 4.5.90.00 | TOTAL APLICAÇÕES DIRETAS | 3.400.000,00 | 3.300.027,88 | -99.972,12 |
| 4.5.00.00 | TOTAL INVERSÕES FINANCEIRAS | 3.400.000,00 | 3.300.027,88 | -99.972,12 |
| 4.0.00.00 | TOTAL DESPESAS DE CAPITAL | 54.424.825,00 | 39.049.490,44 | -15.375.334,56 |
| TOTAL GERAL DA DESPESA | | 266.347.195,00 | 227.877.018,38 | -38.470.176,62 |
| TOTAL GERAL DA RECEITA: | | 266.347.195,00 | 268.768.153,95 | 2.420.958,95 |
| Déficit: | | | 0,00 | 0,00 |
| TOTAL: | | 266.347.195,00 | 268.768.153,95 | 2.420.958,95 |

TOTAL GERAL DA DESPESA:


Superavit:

TOTAL:


266.347.195,00
227.877.018,38
40.891.135,57
268.768.153,95
-38.470.176,62
40.891.135,57
2.420.958,95




Darci Piana
Presidente do Cons. Regional
CPF: 008.608.089-04



Dieter Heinz Lengning
Diretor Regional
CPF: 170.963.599-15



Emerson Sextos
Diretor Administ. Financeiro
CPF: 850.476.949-68



Paulo Rehme
Contador
CPF: 541.800.159-00
CRC: 031606/O-8