

RECEITA

Códigos	Nomenclatura	Orçada	Arrecadada	Variação
1.2.10.	TOTAL CONTRIBUIÇÕES SOCIAIS	37.088.930,00	37.869.684,13	780.754,13
1.2.10.00	TOTAL CONTRIBUIÇÕES SOCIAIS	37.088.930,00	37.869.684,13	780.754,13
1.2.00.00	TOTAL RECEITAS DE CONTRIBUIÇÕES	37.088.930,00	37.869.684,13	780.754,13
1.3.10.	TOTAL RECEITAS IMOBILIÁRIAS	0,00	18.144,00	18.144,00
1.3.10.00	TOTAL RECEITAS IMOBILIÁRIAS	0,00	18.144,00	18.144,00
1.3.20.	TOTAL RECEITAS DE VALORES MOBILIÁRIOS	3.900.000,00	5.134.887,52	1.234.887,52
1.3.20.00	TOTAL RECEITAS DE VALORES MOBILIÁRIOS	3.900.000,00	5.134.887,52	1.234.887,52
1.3.00.00	TOTAL RECEITA PATRIMONIAL	3.900.000,00	5.153.031,52	1.253.031,52
1.6.10.	TOTAL RECEITA OPERACIONAL	4.040.000,00	4.694.140,86	654.140,86
1.6.10.00	TOTAL RECEITA OPERACIONAL	4.040.000,00	4.694.140,86	654.140,86
1.6.00.00	TOTAL RECEITAS DE SERVIÇOS	4.040.000,00	4.694.140,86	654.140,86
1.7.30.	TOTAL TRANSFERÊNCIAS DE INSTITUIÇÕES PRIVADAS	4.166.098,00	4.083.364,52	-82.733,48
1.7.30.00	TOTAL TRANSFERÊNCIAS DE INSTITUIÇÕES PRIVADAS	4.166.098,00	4.083.364,52	-82.733,48
1.7.00.00	TOTAL TRANSFERÊNCIAS CORRENTES	4.166.098,00	4.083.364,52	-82.733,48
1.9.20.	TOTAL INDENIZAÇÕES E RESTITUIÇÕES	76.935,00	160.465,86	83.530,86
1.9.20.00	TOTAL INDENIZAÇÕES E RESTITUIÇÕES	76.935,00	160.465,86	83.530,86
1.9.00.00	TOTAL OUTRAS RECEITAS CORRENTES	76.935,00	160.465,86	83.530,86
1.0.00.00	TOTAL RECEITAS CORRENTES	49.271.963,00	51.960.686,89	2.688.723,89
TOTAL DA RECEITA		49.271.963,00	51.960.686,89	2.688.723,89

Mobilização de Recursos Financeiros

TOTAL GERAL DA RECEITA:

49.271.963,00

0,00

49.271.963,00

2.688.723,89

51.960.686,89

2.688.723,89

DESPESA

Códigos	Nomenclatura	Autorizada	Realizada	Variação
3.1.90.	TOTAL APLICAÇÕES DIRETAS	19.181.000,00	17.509.171,36	-1.671.828,64
3.1.90.00	TOTAL APLICAÇÕES DIRETAS	19.181.000,00	17.509.171,36	-1.671.828,64
3.1.00.00	TOTAL PESSOAL E ENCARGOS SOCIAIS	19.181.000,00	17.509.171,36	-1.671.828,64
3.3.50	TOTAL TRANSFERÊNCIAS A INSTITUIÇÕES PRIVADAS	1.090.415,00	1.113.368,73	22.953,73
3.3.50.00	TOTAL TRANSFERÊNCIAS A INSTITUIÇÕES PRIVADAS	1.090.415,00	1.113.368,73	22.953,73
3.3.90.	TOTAL APLICAÇÕES DIRETAS	25.460.548,00	22.784.989,79	-2.675.558,21
3.3.90.00	TOTAL APLICAÇÕES DIRETAS	25.460.548,00	22.784.989,79	-2.675.558,21
3.3.00.00	TOTAL OUTRAS DESPESAS CORRENTES	26.550.963,00	23.898.356,52	-2.652.606,48
3.0.00.00	TOTAL DESPESAS CORRENTES	45.731.963,00	41.407.529,88	-4.324.433,12
4.4.90.	TOTAL APLICAÇÕES DIRETAS	3.040.000,00	1.517.999,11	-1.522.000,89
4.4.90.00	TOTAL APLICAÇÕES DIRETAS	3.040.000,00	1.517.999,11	-1.522.000,89
4.4.00.00	TOTAL INVESTIMENTOS	3.040.000,00	1.517.999,11	-1.522.000,89
4.5.90.	TOTAL APLICAÇÕES DIRETAS	500.000,00	0,00	-500.000,00
4.5.90.00	TOTAL APLICAÇÕES DIRETAS	500.000,00	0,00	-500.000,00
4.5.00.00	TOTAL INVERSÕES FINANCEIRAS	500.000,00	0,00	-500.000,00
4.0.00.00	TOTAL DESPESAS DE CAPITAL	3.540.000,00	1.517.999,11	-2.022.000,89
TOTAL GERAL DA DESPESA		49.271.963,00	42.925.528,99	-6.346.434,01

TOTAL GERAL DA RECEITA:	49.271.963,00	51.960.686,89	2.688.723,89
Déficit:	0,00	0,00	0,00
TOTAL:	49.271.963,00	51.960.686,89	2.688.723,89


TOTAL GERAL DA DESPESA:	49.271.963,00	42.925.528,99	-6.346.434,01
Superavit:	9.035.157,90	9.035.157,90	9.035.157,90
TOTAL:	49.271.963,00	51.960.686,89	2.688.723,89


MP


AP


SESC - SERVIÇO SOCIAL DO COMÉRCIO
AR/MARANHAO
04.155.096/0001-18

BALANÇO ORÇAMENTÁRIO
EXERCÍCIO DE 2017


José Artério da Silva
Presidente
CPF: 000.601.353-87


Maria dos Rêmedios S. Pereira
Diretora Regional
CPF: 152.931.811-49


Darlise Rayos S. de Carvalho
Diretora da DAF
CPF: 126.105.933-68


Augusto Jorge Castro Rabelo
Coordenador da COF
CPF: 255.419.783-00
CRC: MA7387/O-1