

RECEITA

Códigos	Nomenclatura	Orçada	Arrecadada	Varição
1.2.10.	TOTAL CONTRIBUIÇÕES SOCIAIS	288.539.786,00	294.129.257,36	5.589.471,36
1.2.10.00	TOTAL CONTRIBUIÇÕES SOCIAIS	288.539.786,00	294.129.257,36	5.589.471,36
1.2.00.00	TOTAL RECEITAS DE CONTRIBUIÇÕES	288.539.786,00	294.129.257,36	5.589.471,36
1.3.10.	TOTAL RECEITAS IMOBILIÁRIAS	4.200,00	4.200,27	0,27
1.3.10.00	TOTAL RECEITAS IMOBILIÁRIAS	4.200,00	4.200,27	0,27
1.3.20.	TOTAL RECEITAS DE VALORES MOBILIÁRIOS	56.115.183,00	51.530.230,05	-4.584.952,95
1.3.20.00	TOTAL RECEITAS DE VALORES MOBILIÁRIOS	56.115.183,00	51.530.230,05	-4.584.952,95
1.3.00.00	TOTAL RECEITA PATRIMONIAL	56.119.383,00	51.534.430,32	-4.584.952,68
1.6.10.	TOTAL RECEITA OPERACIONAL	52.489.191,00	52.506.984,14	17.793,14
1.6.10.00	TOTAL RECEITA OPERACIONAL	52.489.191,00	52.506.984,14	17.793,14
1.6.00.00	TOTAL RECEITAS DE SERVIÇOS	52.489.191,00	52.506.984,14	17.793,14
1.9.20.	TOTAL INDENIZAÇÕES E RESTITUIÇÕES	1.346.471,00	1.916.895,70	570.424,70
1.9.20.00	TOTAL INDENIZAÇÕES E RESTITUIÇÕES	1.346.471,00	1.916.895,70	570.424,70
1.9.00.00	TOTAL OUTRAS RECEITAS CORRENTES	1.346.471,00	1.916.895,70	570.424,70
1.0.00.00	TOTAL RECEITAS CORRENTES	398.494.831,00	400.087.567,52	1.592.736,52
2.2.10.	TOTAL ALIENAÇÃO DE BENS MÓVEIS	2.017.270,00	2.017.270,00	0,00
2.2.10.00	TOTAL ALIENAÇÃO DE BENS MÓVEIS	2.017.270,00	2.017.270,00	0,00
2.2.00.00	TOTAL ALIENAÇÃO DE BENS	2.017.270,00	2.017.270,00	0,00
2.0.00.00	TOTAL RECEITAS DE CAPITAL	2.017.270,00	2.017.270,00	0,00
TOTAL DA RECEITA		400.512.101,00	402.104.837,52	1.592.736,52
Mobilização de Recursos Financeiros		0,00		
TOTAL GERAL DA RECEITA:		400.512.101,00	402.104.837,52	1.592.736,52

DESPESA

Códigos	Nomenclatura	Autorizada	Realizada	Variação
3.1.90.	TOTAL APLICAÇÕES DIRETAS	184.771.098,00	184.771.098,00	-1.537.729,20
3.1.90.00	TOTAL APLICAÇÕES DIRETAS	184.771.098,00	184.771.098,00	-1.537.729,20
3.1.100.00	TOTAL PESSOAL E ENCARGOS SOCIAIS	184.771.098,00	184.771.098,00	-1.537.729,20
3.3.50.	TOTAL TRANSFERÊNCIAS A INSTITUIÇÕES PRIVADAS	8.483.070,00	8.647.400,18	164.330,18
3.3.50.00	TOTAL TRANSFERÊNCIAS A INSTITUIÇÕES PRIVADAS	8.483.070,00	8.647.400,18	164.330,18
3.3.90.	TOTAL APLICAÇÕES DIRETAS	189.995.392,00	192.664.146,68	2.668.754,68
3.3.90.00	TOTAL APLICAÇÕES DIRETAS	189.995.392,00	192.664.146,68	2.668.754,68
3.3.00.00	TOTAL OUTRAS DESPESAS CORRENTES	198.478.462,00	201.311.546,86	2.833.084,86
3.0.00.00	TOTAL DESPESAS CORRENTES	384.787.290,00	386.082.645,66	1.295.355,66
4.4.90.	TOTAL APLICAÇÕES DIRETAS	15.724.811,00	11.217.532,94	-4.507.278,06
4.4.90.00	TOTAL APLICAÇÕES DIRETAS	15.724.811,00	11.217.532,94	-4.507.278,06
4.4.00.00	TOTAL INVESTIMENTOS	15.724.811,00	11.217.532,94	-4.507.278,06
4.0.00.00	TOTAL DESPESAS DE CAPITAL	15.724.811,00	11.217.532,94	-4.507.278,06
TOTAL GERAL DA DESPESA		400.512.101,00	397.300.178,60	-3.211.922,40

TOTAL GERAL DA RECEITA:


Déficit:


TOTAL:


TOTAL GERAL DA DESPESA:


Superavit:

TOTAL:


JOELMA LIMA FONTOURA
GERENTE CONTÁBIL
CPF: 743.951.148-87
CRC: 80777/O-4


MAURÍCIO A. R. COSTA
DIRETOR DE SERVIÇOS CENTRAIS
CPF: 901.386.008-00


LUCIANO DE ASSIS FAGUNDES
DIRETOR REGIONAL
CPF: 811.538.418-20


LÁZARO LUIZ GONZAGA
PRESIDENTE
CPF: 130.108.548-34