

# Relatório Estatístico do Sesc 2016 Bahia

# Apresentação

O Serviço Social do Comércio (Sesc) foi criado há 70 anos por representantes do empresariado do comércio e destinado a atender à clientela comerciária e a seus dependentes com serviços que proporcionam bem-estar e melhoria da qualidade de vida de seu público. Nossas ações nas áreas de Educação, Saúde, Cultura, Lazer e Assistência são retratadas neste documento em números que apresentam, de modo didático, a dimensão do trabalho do Sesc.

O resultado da nossa atuação está presente em todo o Brasil, das capitais ao interior, para crianças, adultos e idosos, com atenção especial ao trabalhador do comércio. Por meio de escolas, clínicas odontológicas, restaurantes, teatros, cinemas ou complexos esportivos, o Sesc dá acesso a serviços fundamentais para a população.

Nesta terceira edição digital, o Relatório Estatístico apresenta recursos gráficos e séries temporais que demonstram o alcan-

ce e a diversidade da programação do Sesc, o que possibilita identificar os caminhos a seguir, colaborando para o bom planejamento das nossas atividades. Os resultados quantitativos estão aqui reunidos em dados referentes às ações desenvolvidas pelos Departamentos Regionais (DDRR) e pelos Polos de Referência do Departamento Nacional: Estância Ecológica Sesc Pantanal (EESP) e Escola Sesc de Ensino Médio, exceto o Centro Cultural Sesc Paraty (CCSP).

A estruturação deste material advém do tratamento estatístico desses dados com o objetivo de transformá-los em informações que subsidiem a tomada de decisão em seus variados níveis. Além disso, apresentamos aos diversos públicos envolvidos os resultados do nosso esforço contínuo de atender cada vez mais e melhor aos comerciários e seus dependentes.

*Sesc | Serviço Social do Comércio*

# Conteúdo

**Introdução**

Instalações

Relatório Estatístico

---

**Convenção**

- O valor não existe. ()
- \* Notas e informações complementares.

# Introdução

Este Relatório Estatístico tem por objetivo apresentar de forma mais didática os dados contidos no Anuário Estatístico do Sesc, tendo como referência os clientes e os resultados da ação do Sesc no exercício de 2016, caracterizando-os por categorias e por unidade da federação. Seu conteúdo abrange a produção dos Departamentos Regionais (DDRR) e Polos de Referência do Departamento Nacional (DN):<sup>1</sup> Estância Ecológica Sesc Pantanal (EESP) e Escola Sesc de Ensino Médio — essas não contempladas apenas no Relatório Estatístico por Região. Cada DR exerce sua missão junto ao cliente da respectiva Unidade da Federação; a EESP constitui projeto nacional de proteção e preservação ambiental; e a Escola Sesc de Ensino Médio forma jovens brasileiros preparando-os para o mundo do trabalho e para o exercício da liderança e da cidadania.

---

<sup>1</sup> A produção da Unidade Operacional do DN Centro Cultural Sesc Paraty (CCSP) não é considerada neste relatório.

Ao DN cabe zelar pela uniformidade nos conceitos e critérios para o registro das informações do Sesc, além de consolidar os dados globais para publicação.

## Os Clientes do Sesc

A primeira distinção a ser feita refere-se às categorias dos indivíduos atendidos. As matrículas registram o número de beneficiários — comerciários<sup>2</sup> e dependentes — cadastrados para usufruírem dos serviços do Sesc. Os não beneficiários, por sua vez, recebem credenciais de usuários, para, sob regras distintas, habilitarem-se aos serviços do Sesc. Embora expressivos, os quantitativos de comerciários, dependentes e usuários não representam o total de clientes do Sesc, pois há serviços e ações que, por sua natureza, não exigem a habilitação

---

<sup>2</sup> Comerciários são aqui entendidos como trabalhadores enquadrados no plano sindical da Confederação Nacional do Comércio de Bens, Serviços e Turismo (CNC).

das pessoas atendidas, tais como aquelas destinadas a grandes contingentes e desenvolvidas em espaços públicos.

### **Ação Institucional: Programas e Atividades**

A segunda distinção é feita em relação à natureza da ação, no Sesc regulada pela Classificação Funcional Programática,<sup>3</sup> que estabelece Programas, Atividades, Modalidades e Realizações. A Classificação Funcional Programática vigente foi estabelecida pela Portaria “N” Sesc n. 490/2004.

Os Programas da ação finalística do Sesc são cinco: Educação, Saúde, Cultura, Lazer e Assistência. Cada um desses grandes campos se manifesta por meio das Atividades, com objetivos e metodologias próprios.

As Atividades são definidas de forma coerente com os Programas em que se inserem, e constituem a principal referência para a elaboração da grade de programação do Sesc nos Departamentos Regionais e Polos de Referência. São divididas em várias Realizações, de acordo com a forma pela qual são executadas.

<sup>3</sup> Classificação Funcional Programática estabelecida pela Portaria “N” SESC n. 490/2004.

Além da coerência aos Programas, as Atividades são conceituadas de maneira sintética, abrangente e prevendo a não superposição mútua, de forma a permitirem o mapeamento em bases uniformes da ação do Sesc junto aos seus clientes.

### **Registros Parciais de Clientes: as Inscrições**

Determinadas Realizações preveem o ato de inscrição de sua clientela. Tal é o caso das ações de educação formal ou de iniciação esportiva, por exemplo.

As inscrições permitem quantificar a clientela da Realização, e classificá-la em comerciários, dependentes ou usuários. Essa informação possibilita conhecer os percentuais de cada categoria nas Realizações que têm esse tipo de lançamento.

A soma das inscrições nas Realizações leva à clientela inscrita, composta pelos beneficiários e usuários das Realizações nas Atividades de área-fim do Sesc que preveem o registro das inscrições.

Como uma mesma pessoa pode ser atendida por mais de uma realização, a clientela inscrita é superior à soma das matrículas e credenciais.

## **Processo de consolidação**

A verificação do atendimento é responsabilidade de profissionais e equipes que desenvolvem a programação. Os dados numéricos são registrados, criticados e consolidados previamente por cada Departamento Regional e Polos de Referência para remessa à seção de estatística do Departamento Nacional no formato do Sistema de Dados Estatísticos (SDE).<sup>4</sup>

O Departamento Nacional recebe e revê os relatórios de dados e faz críticas especializadas de consistência. As críticas são examinadas pelos Departamentos Regionais e Polos de Referência, para a definição conclusiva de cada quantitativo assinalado.

## **Utilização**

O Anuário Estatístico do Sesc concentra grande volume de dados e o Relatório Estatístico os apresenta por meio de gráficos, séries e tabelas, sendo mais didática a leitura. Esse tipo de apresentação facilita as análises da ação institucional, nos aspectos da eficácia, da extensão, da diversidade, da concentração geográfica, do volume, da clientela, da continuidade, da qualidade, do percentual de clientela beneficiária, da priorização de programas e atividades entre outras.

A importância do registro qualificado do trabalho, como fundamento para decisões de caráter técnico e gerencial, e como prestação de contas à sociedade determina o rigor conceitual e metodológico empregado em sua elaboração.

---

<sup>4</sup> Sistema utilizado no ano de 2016. A partir de 2017 será substituído pelo Sistema de Gestão do Planejamento (SGP), visando atender ao Referencial Programático do Sesc.

## Unidades Fixas: 20

### Programa Educação

Escolas com Ed. Infantil: 7  
Escolas com Ed. Fundamental: 7  
Escolas com Ens. Médio: -  
Escolas com EJA: 3  
Unidades escolares: 8  
Salas de Ciências: -

### Programa Cultura

Bibliotecas: 9  
Bibliotecas Sesc Ler: 1  
Salas de leitura: -  
Bibliosc: 2  
Cinemas: -  
Teatros: 5  
Centros culturais: -  
Espaços expositivos: 5  
Galerias de artes: -  
Oficinas de artes visuais: 1

## Unidades Móveis: 5

### Programa Saúde

Restaurantes: 7  
Lanchonetes: 11

Clínicas odontológicas fixas: 10  
Cadeiras odontológicas: 20

Clínicas odontológicas móveis: 2  
Cadeiras odontológicas: 8

Consultórios médicos: 2  
Unidades de assistência médica: 1

### Outras Instalações

Espaços multiuso: 4

## Unidades que habilitam clientes: 12

### Programa Lazer

Piscinas (infantil e adulto): 15  
Quadras poliesportivas: 16  
Salas de musculação: 4  
Ginásios de esportes: 1  
Salas de avaliação físico-funcional: 2  
Salas de ginástica: 2  
Outros espaços esportivos e de lazer: 33

Meios de hospedagem: 2  
Unidades habitacionais: 177  
Leitos: 620

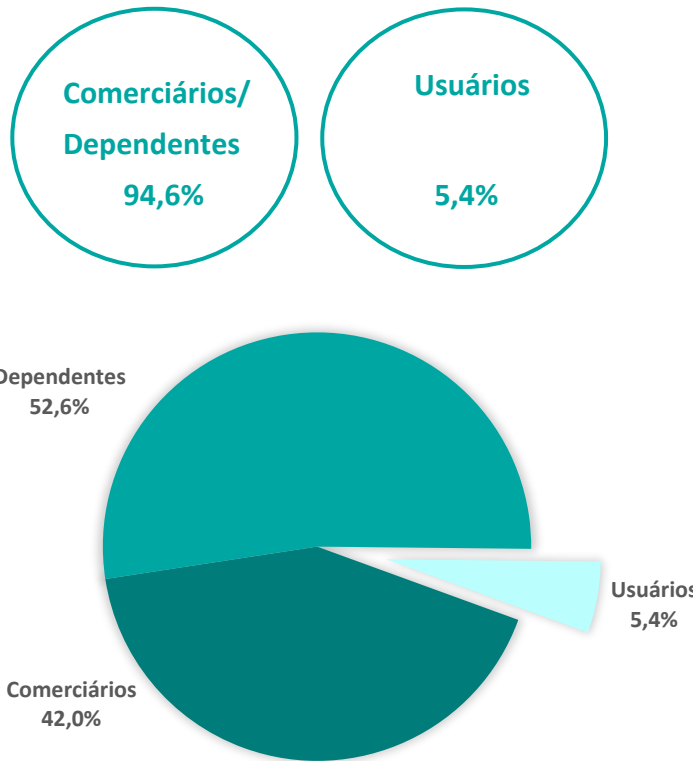
### Programa Assistência

Unidades do Mesa Brasil Sesc: 3

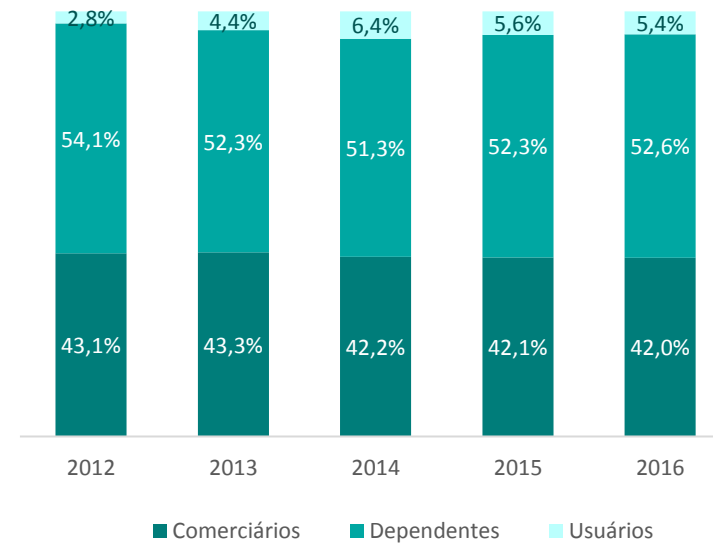
Obs.: Das escolas com EJA, 1 é referente ao Projeto Sesc Ler



## Distribuição de Habilitações (Matrículas e Credenciais Fornecidas a Usuários)



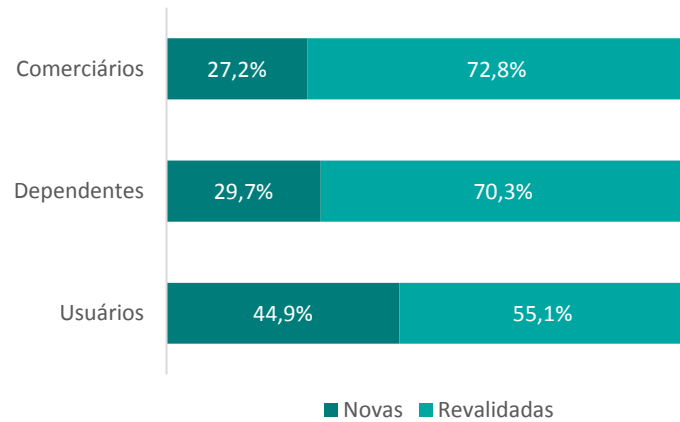
### Série Histórica



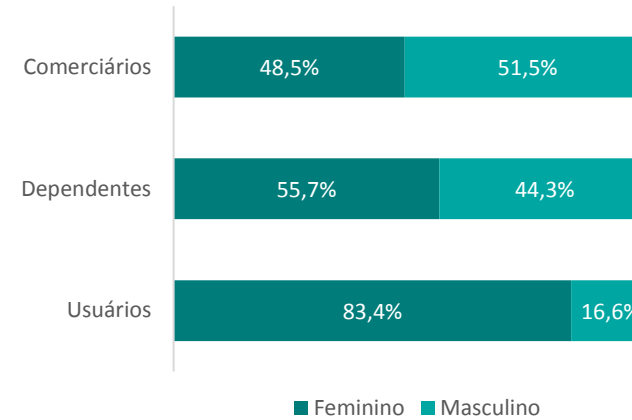
### Habilitações

Comerciários	Dependentes	Usuários	Total
103.290	129.222	13.250	<b>245.762</b>

### Distribuição de Habilitações por Categoria



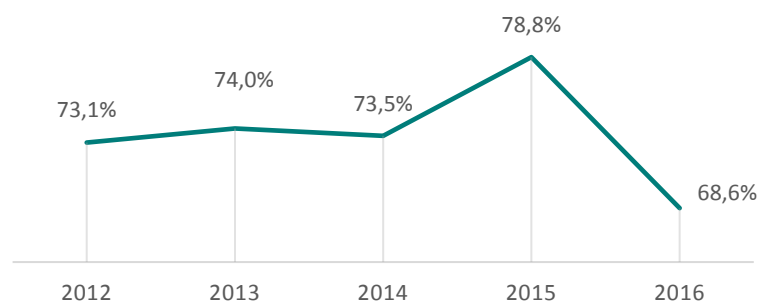
### Distribuição de Sexo por Categoria



### Habilitações Novas e Revalidadas por Sexo

	Sexo		Total
	Masculino	Feminino	
Novas	31.310	41.034	<b>72.344</b>
Revalidadas	81.260	92.158	<b>173.418</b>
<b>Total</b>	<b>112.570</b>	<b>133.192</b>	<b>245.762</b>

## Índice de Renovação de Matrículas



Índice de Renovação de matrículas: quantidade de matrículas renovadas sobre o total de matrículas (novas e renovadas) no ano anterior

	2012	2013	2014*	2015*	2016*
Empregados do comércio	1.275.392	1.738.220	-	-	-
% de crescimento anual	7,5%	36,3%	-	-	-

Fonte: SOE (Sistema de Orientação às Empresas)

\* Até o fechamento do relatório os dados referentes aos anos de 2014, 2015 e 2016 não haviam sido disponibilizados.

## Renda (em salários mínimos)

Salário	Comerciários	Dependentes	Usuários
Sem remuneração	0%	56%	3%
Menos de 3 SM	97%	3%	20%
De 3 SM a menos de 4 SM	2%	0%	1%
De 4 SM a menos de 5 SM	1%	0%	0%
De 5 SM a mais	1%	0%	1%
Sem informação	0%	41%	74%
<b>Total</b>	<b>100%</b>	<b>100%</b>	<b>100%</b>

## Idade

Idade	Comerciários	Dependentes	Usuários
Até 11 anos	0%	32%	8%
De 12 a 17 anos	0%	15%	5%
De 18 a 24 anos	12%	8%	8%
De 25 a 39 anos	51%	17%	27%
De 40 a 54 anos	29%	16%	28%
De 55 anos a mais	7%	12%	24%
Sem informação	0%	0%	0%
<b>Total</b>	<b>100%</b>	<b>100%</b>	<b>100%</b>

## Escolaridade

Escolaridade	Comerciários	Dependentes	Usuários
Sem escolaridade	0%	12%	2%
Analfabeto	0%	2%	0%
Alfabetizado	4%	33%	18%
Ens. Fund. Completo	12%	16%	24%
Ens. Médio Completo	79%	36%	51%
Superior Completo	5%	1%	4%
Pós-Graduação	0%	0%	0%
Sem informação	0%	0%	0%
<b>Total</b>	<b>100%</b>	<b>100%</b>	<b>100%</b>

## Estado Civil

Estado Civil	Comerciários	Dependentes	Usuários
Solteiro	68%	73%	73%
Casado	30%	26%	23%
Viúvo	0%	1%	3%
Separado	0%	0%	1%
Divorciado	1%	0%	1%
Sem informação	0%	0%	0%
<b>Total</b>	<b>100%</b>	<b>100%</b>	<b>100%</b>

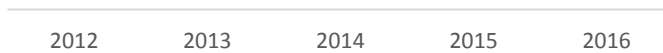
### Creche

Nº de Municípios	-
Nº de Turmas	-
Nº de Alunos	-
Freq. por turno	-

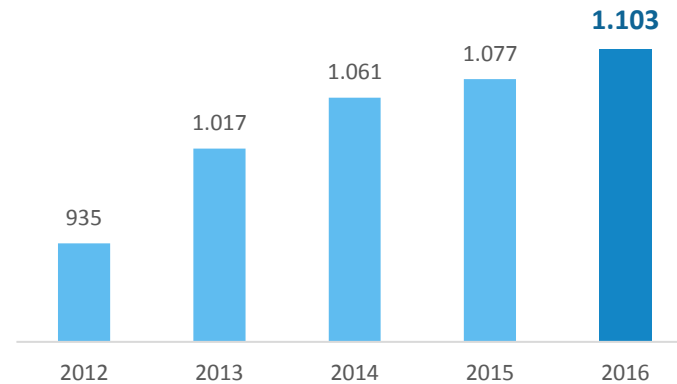
### Pré-Escola

Nº de Municípios	7
Nº de Turmas	44
Nº de Alunos	1.103
Freq. por turno	22

**Nº de Alunos**  
Série Histórica



**Nº de Alunos**  
Série Histórica



### 1ª Série

Nº de Municípios	7
Nº de Turmas	14
Nº de Alunos	359
Freq. por aula/hora	23

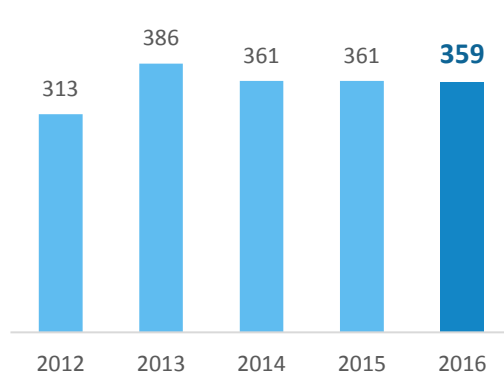
### 2ª Série

Nº de Municípios	7
Nº de Turmas	14
Nº de Alunos	360
Freq. por aula/hora	23

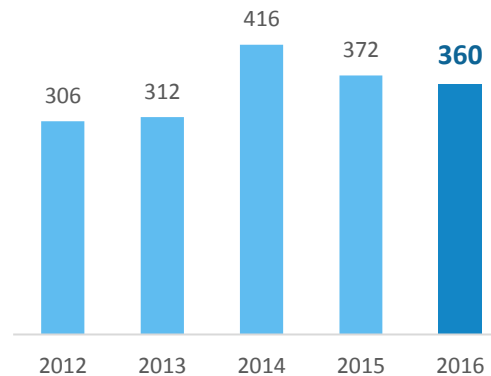
### 3ª Série

Nº de Municípios	7
Nº de Turmas	14
Nº de Alunos	373
Freq. por aula/hora	24

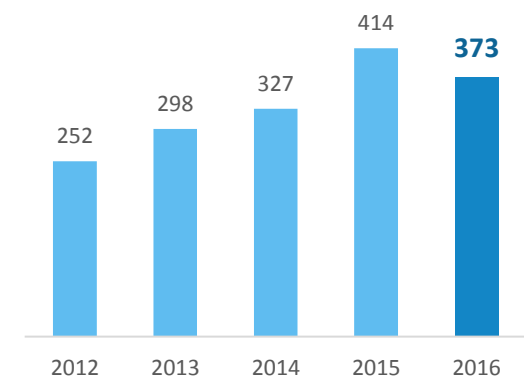
**Nº de Alunos**  
Série Histórica



**Nº de Alunos**  
Série Histórica



**Nº de Alunos**  
Série Histórica



## 4ª Série

Nº de Municípios	7
Nº de Turmas	16
Nº de Alunos	411
Freq. por aula/hora	24

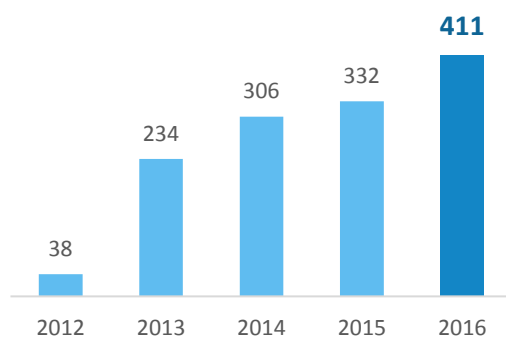
## 5ª Série

Nº de Municípios	6
Nº de Turmas	13
Nº de Alunos	317
Freq. por aula/hora	22

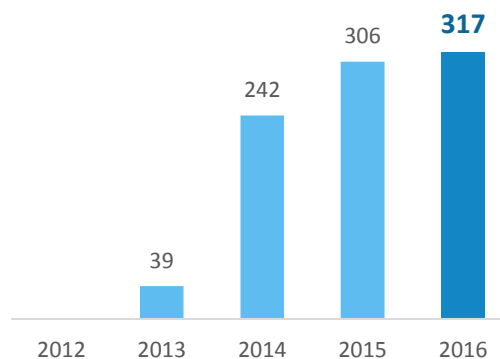
## 6ª Série

Nº de Municípios	1
Nº de Turmas	2
Nº de Alunos	58
Freq. por aula/hora	25

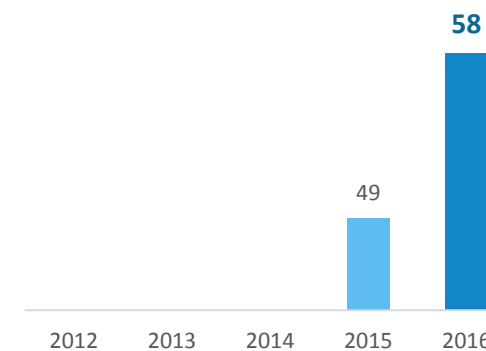
**Nº de Alunos**  
Série Histórica



**Nº de Alunos**  
Série Histórica



**Nº de Alunos**  
Série Histórica



## 7ª Série

Nº de Municípios	1
Nº de Turmas	2
Nº de Alunos	50
Freq. por aula/hora	21

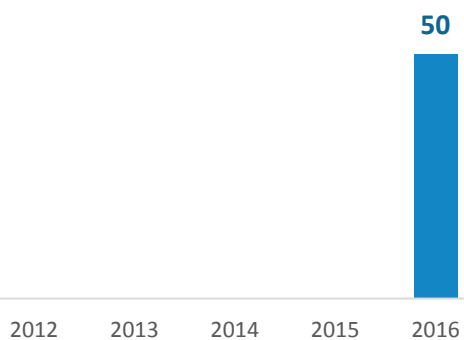
## 8ª Série

Nº de Municípios	-
Nº de Turmas	-
Nº de Alunos	-
Freq. por aula/hora	-

## 9ª Série

Nº de Municípios	-
Nº de Turmas	-
Nº de Alunos	-
Freq. por aula/hora	-

**Nº de Alunos**  
Série Histórica



**Nº de Alunos**  
Série Histórica



**Nº de Alunos**  
Série Histórica





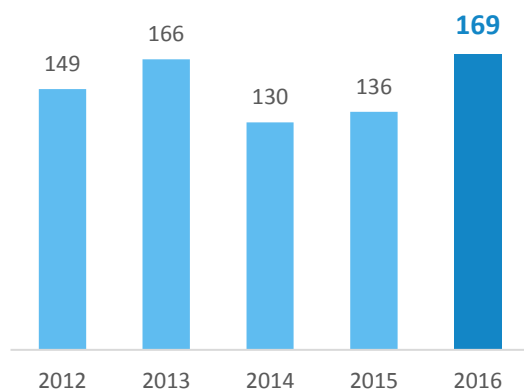
## Cursos - Sesc Ler

Nº de Municípios	1
Nº de Turmas	5
Total de Inscrições	169
Freq. por aula/hora	17

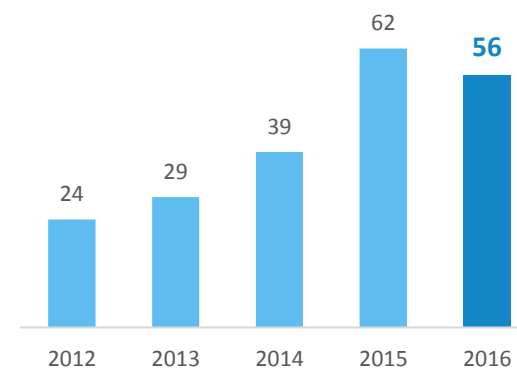
## Cursos - Demais Unidades dos DDRR

Nº de Municípios	2
Nº de Turmas	3
Total de Inscrições	56
Freq. por aula/hora	14

**Total de Inscrições**  
Série Histórica



**Total de Inscrições**  
Série Histórica

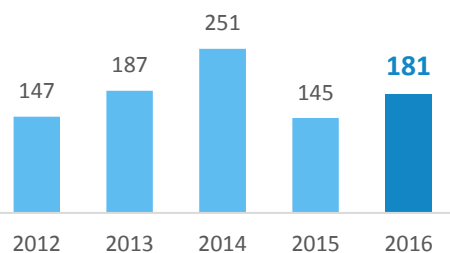


## Cursos

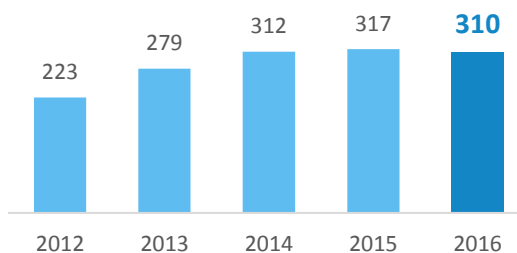
	Complementação Curricular	Acompanhamento Pedagógico	Aperfeiçoamento Profissional	Estudos Ambientais
Nº de Unidades	2	6	-	-
Nº de Turmas	5	12	-	-
Total de Inscrições	181	310	-	-
Freq. por aula/hora	21	19	-	-

## Total de Inscrições - Série Histórica

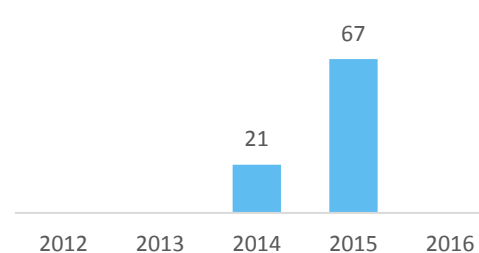
### Complementação Curricular



### Acompanhamento Pedagógico



### Aperfeiçoamento Profissional



### Estudos Ambientais



## Minicursos

	Complementação Curricular	Acompanhamento Pedagógico	Aperfeiçoamento Profissional	Estudos Ambientais
Nº de Unidades	-	-	1	1
Nº de Turmas	-	-	1	1
Total de Inscrições	-	-	41	15
Freq. por aula/hora	-	-	29	15

## Total de Inscrições - Série Histórica

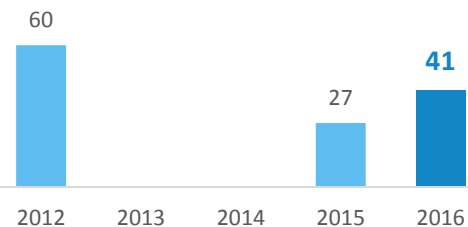
Complementação Curricular

2012 2013 2014 2015 2016

Acompanhamento Pedagógico

2012 2013 2014 2015 2016

Aperfeiçoamento Profissional



Estudos Ambientais

2012 2013 2014 2015 2016

15

## Oficinas

	Complementação Curricular	Acompanhamento Pedagógico	Aperfeiçoamento Profissional	Estudos Ambientais
Horas/aula	-	-	11	257

## Palestras e Seminários

	Complementação Curricular	Acompanhamento Pedagógico	Aperfeiçoamento Profissional	Estudos Ambientais
Sessões	-	2	9	76

## Mostras, Feiras e Exposições

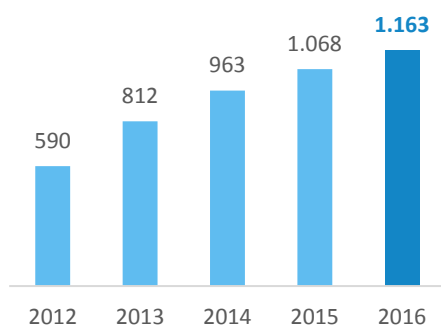
	Complementação Curricular	Acompanhamento Pedagógico	Aperfeiçoamento Profissional	Estudos Ambientais
Número	-	-	2	63

## Cursos

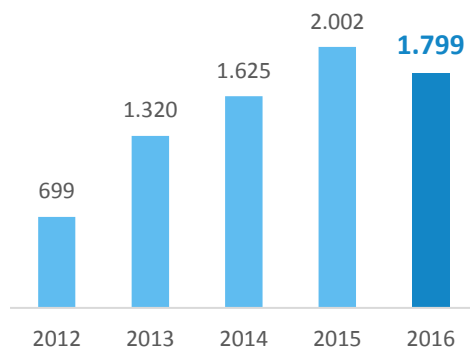
	Apresentação Pessoal	Corte e Costura	Culinária	Trabalhos Manuais
Nº de Unidades	1	4	3	5
Nº de Turmas	74	117	264	699
Total de Inscrições	1.163	1.799	5.145	8.357
Freq. por aula/hora	8	11	14	8

## Total de Inscrições - Série Histórica

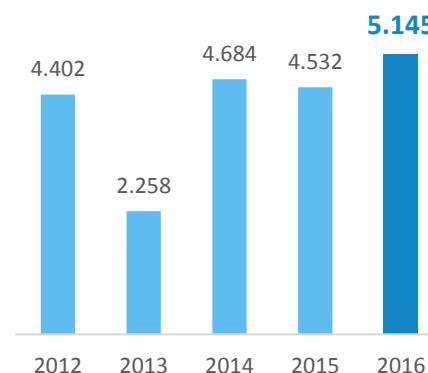
### Apresentação Pessoal



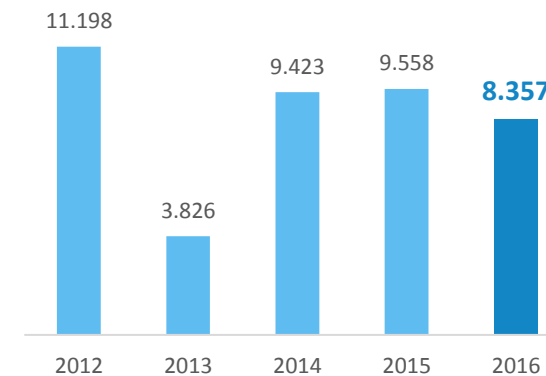
### Corte e Costura



### Culinária



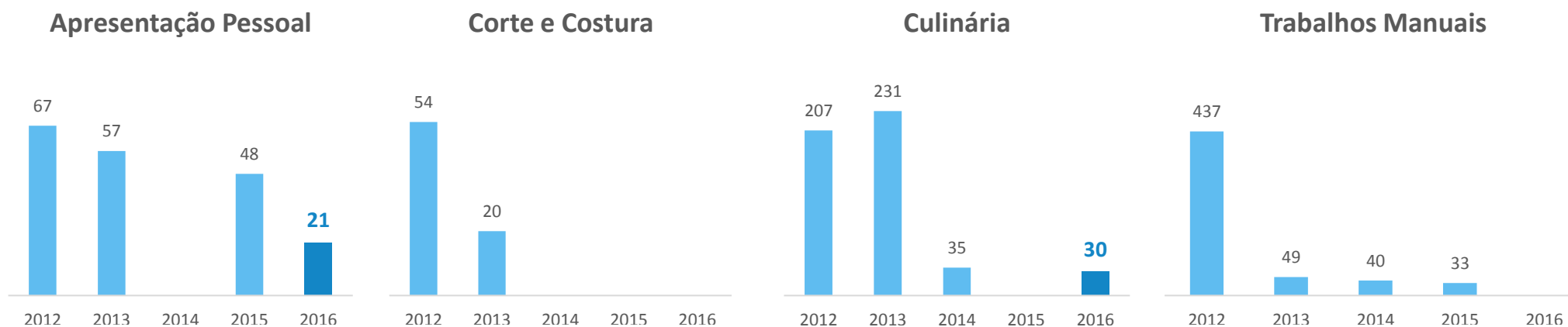
### Trabalhos Manuais



## Minicursos

	Apresentação Pessoal	Corte e Costura	Culinária	Trabalhos Manuais
Nº de Unidades	1	-	1	-
Nº de Turmas	1	-	1	-
Total de Inscrições	21	-	30	-
Freq. por aula/hora	21	-	30	-

## Total de Inscrições - Série Histórica



## Palestras

	Apresentação Pessoal	Corte e Costura	Culinária	Trabalhos Manuais
Sessões	-	-	-	-

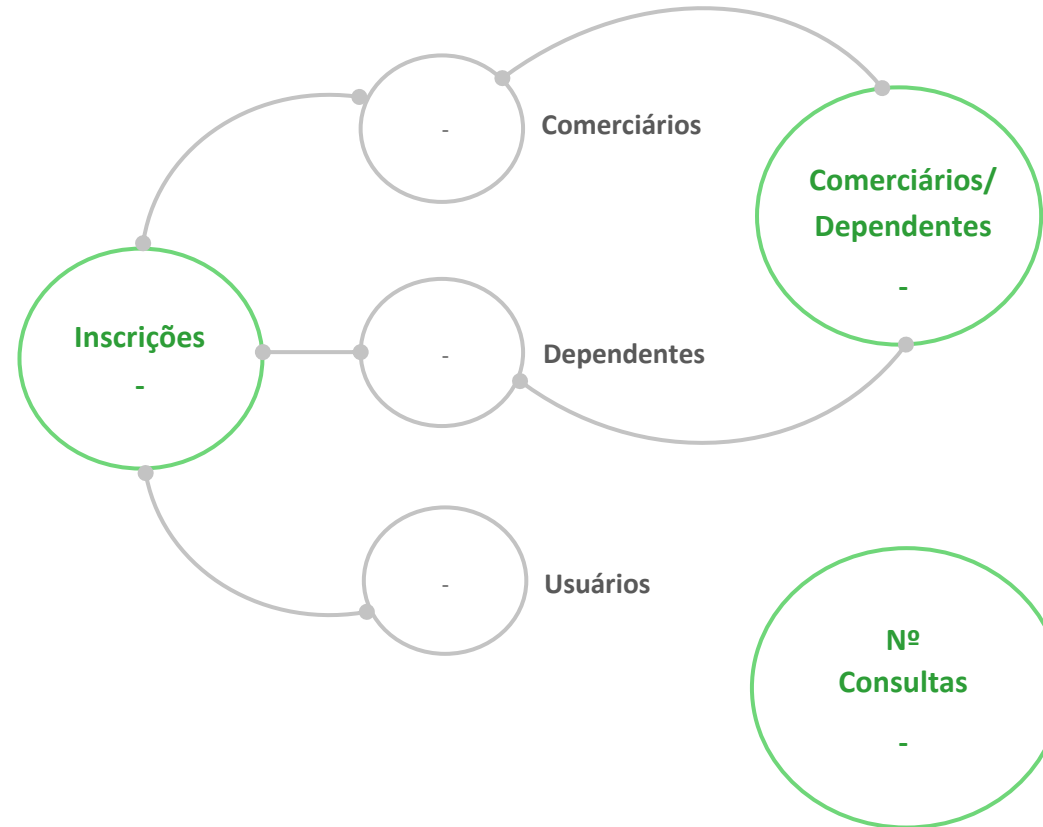
## Consultas Dietoterápicas

### Refeições

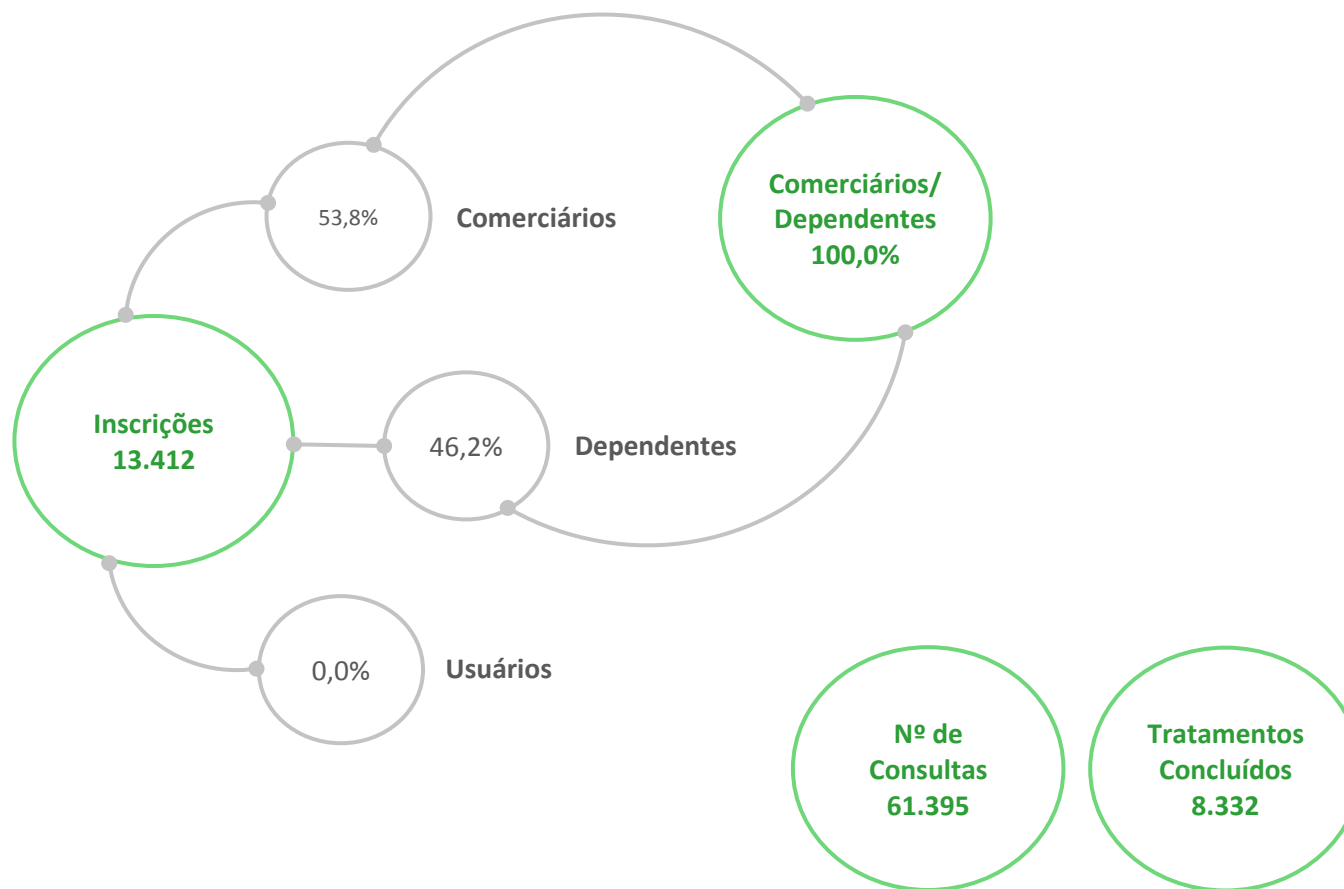
Desjejuns:	88.880
Almoços:	934.198
Jantares:	67.143

### Lanches

	1.029.610
--	-----------

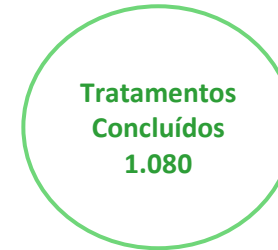
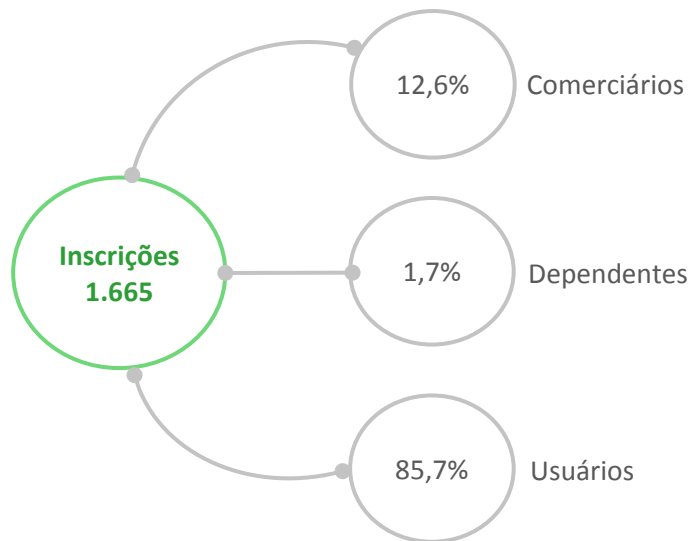


## Unidades Fixas





## Unidades Móveis (OdontoSesc)



## Unidades Fixas - Indicadores

Indicadores	2012	2013	2014	2015	2016
Índice de clientela beneficiária	100,0%	100,0%	100,0%	100,0%	100,0%
Índice de tratamento concluído (ITC)	55,0%	52,9%	58,0%	64,4%	69,9%
Índice de consultas realizadas por tratamento concluído (ICRTC)	16	13	9	9	7
Índice de procedimentos realizados por consulta	2	2	3	3	3
Índice de reexames	37,2%	34,8%	38,9%	43,6%	42,9%

### Descrição dos indicadores:

Índice de clientela beneficiária: quantidade de comerciários e dependentes inscritos sobre total de inscritos

Índice de tratamento concluído (ITC): total de tratamentos concluídos sobre total de tratamentos iniciados

Índice de consultas realizadas por tratamento concluído (ICRTC): total de atendimentos sobre total de tratamentos concluídos

Índice de procedimentos realizados por consulta: total de procedimentos realizados sobre total de consultas realizadas

Índice de reexames: total de reexames sobre total de tratamentos iniciados (exames + reexames)

## Cursos

Inscrições: 30

Nº de turmas: 1

Freq. por aula/hora: 27

## Seminários/Encontros, Palestras e Orientações

Nº de sessões: 2.167

Média de participantes por sessão: 98

## Campanhas/Feiras de Saúde e Visitas Monitoradas à Exposição

Número: 223

Média de participantes: 933

## Vídeos Educativos

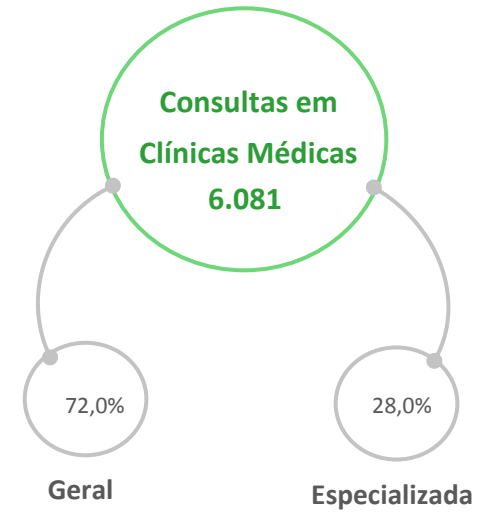
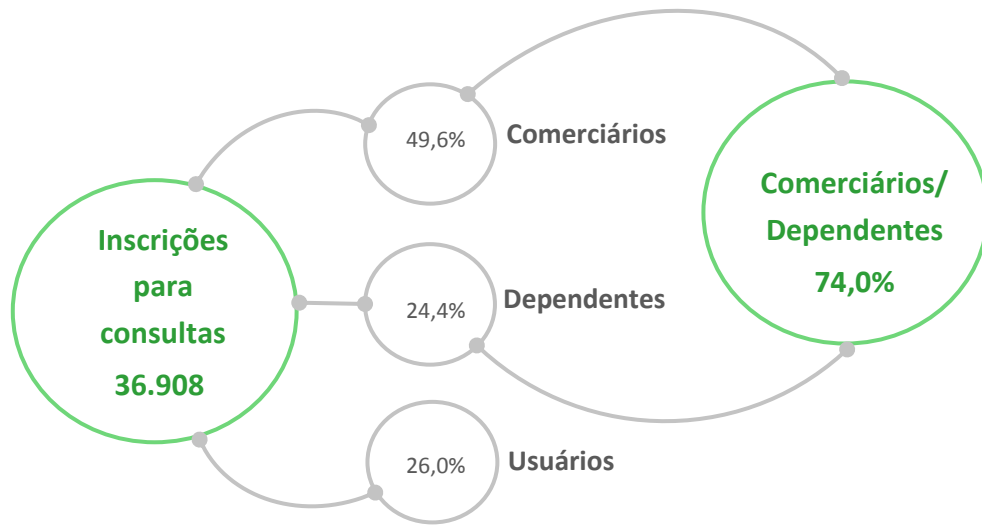
Nº de sessões: 92

Média de participantes por sessão: 43

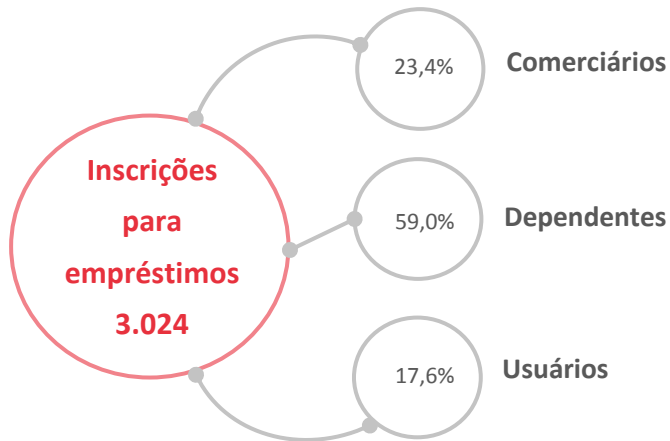
## Oficinas

Nº de turnos: 79

Média de participantes por turno: 52



## Modalidade Biblioteca Fixa



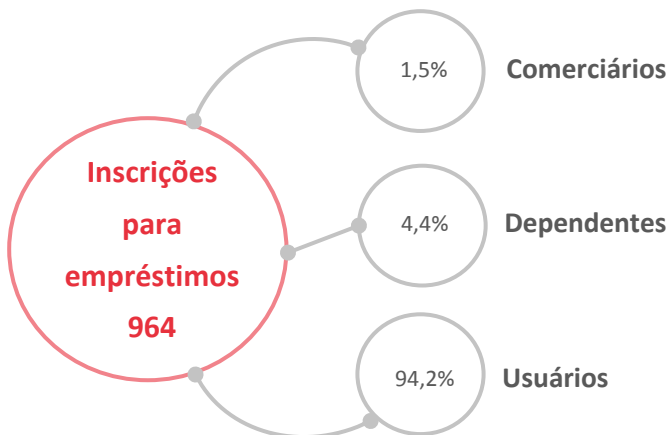
### Empréstimos

Total: 41.212
Média de empréstimos por inscrição: 14

### Pessoas presentes para consultas

91.429
--------

## Modalidade Biblioteca Ambulante



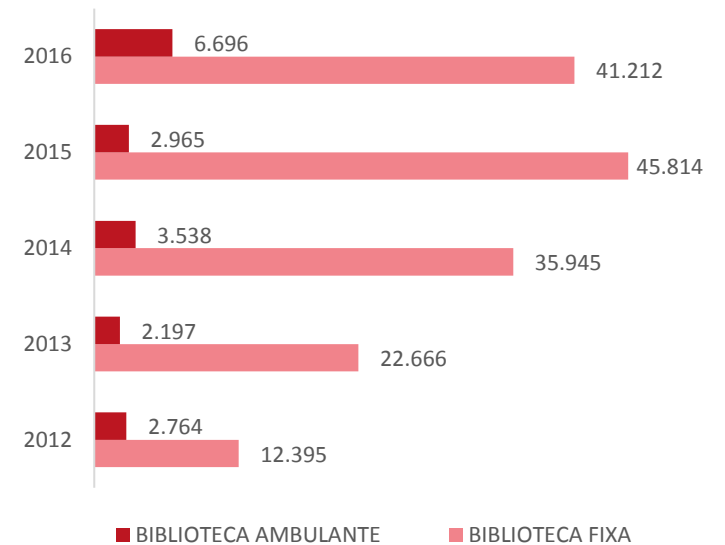
### Empréstimos

Total: 6.696
Média de empréstimos por inscrição: 7

### Pessoas presentes para consultas

14.173
--------

## Número de empréstimos Série Histórica



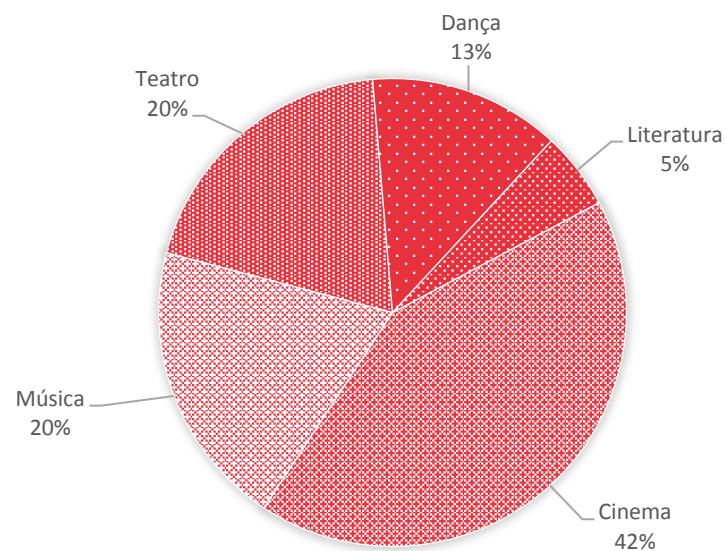
## Espetáculos e Shows

Modalidade	Nº de Apresentações	Média de Público	Público
Cinema	1.025	41	42.426
Música	484	994	481.285
Teatro	476	289	137.377
Dança	323	272	87.745
Literatura	130	263	34.165

## Mostras, Exposições e Concursos

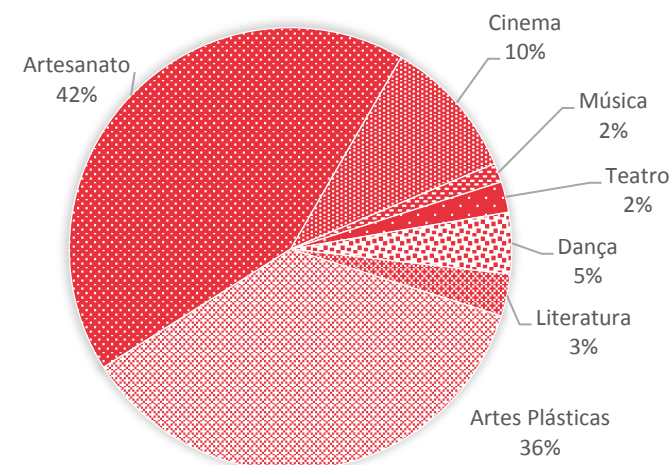
Modalidade	Nº de Eventos	Média de Público	Público
Cinema	37	50	1.852
Música	5	1.308	6.541
Teatro	8	413	3.306
Dança	16	262	4.188
Literatura	11	3.468	38.152
Artes Plásticas	129	2.617	337.560
Artesanato	151	372	56.137

**Distribuição das Apresentações por Modalidade**



Base: 2.438 apresentações

**Distribuição do Número de Eventos por Modalidade**



Base: 357 eventos

## Cursos

Modalidade	Inscrições	Nº de turmas
Cinema	-	-
Música	15	1
Teatro	103	5
Dança	943	30
Literatura	-	-
Artes Plásticas	15	1
Artesanato	165	18

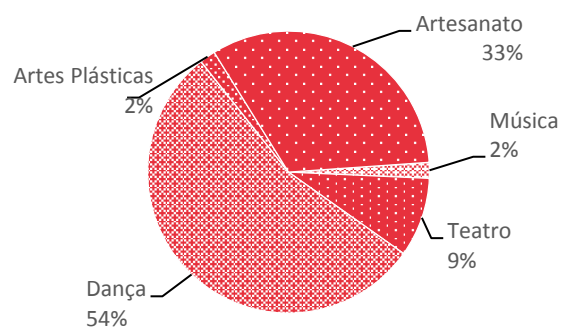
## Oficinas

Modalidade	Turnos	Média de Participantes por Turno
Cinema	6	25
Música	61	11
Teatro	77	22
Dança	127	47
Literatura	17	37
Artes Plásticas	142	53
Artesanato	274	109

## Seminários e Palestras

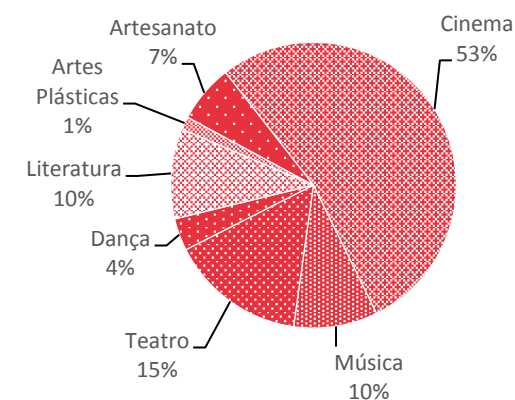
Modalidade	Sessões	Média de Público
Cinema	73	64
Música	13	56
Teatro	21	89
Dança	5	46
Literatura	14	73
Artes Plásticas	2	55
Artesanato	9	182

Distribuição do Nº de Turmas por Modalidade



Base: 55 turmas

Distribuição do Nº de Sessões por Modalidade



Base: 137 sessões

### Desportos em Geral

Inscrições: 2.156
Nº de Turmas: 102
Média de inscrições por turma: 22

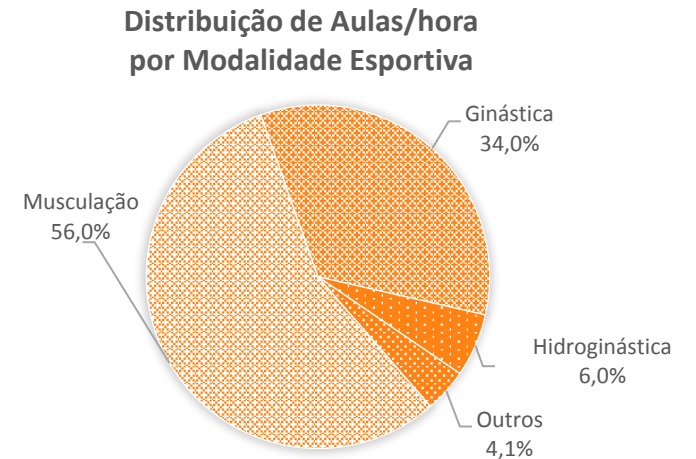

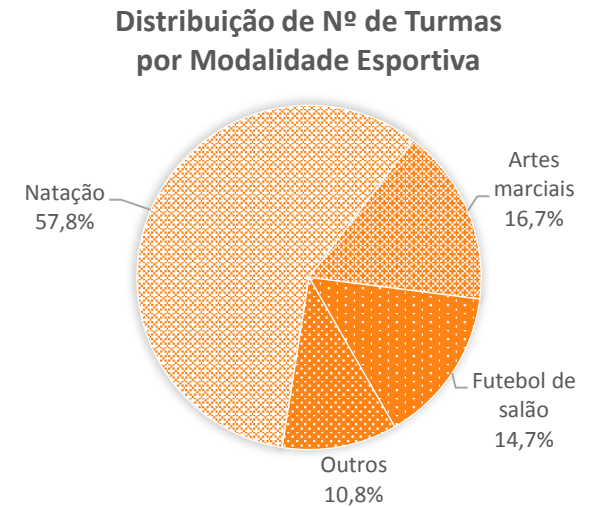

### Exercícios Sistemáticos de Ginástica\*

Inscrições: 6.733
Nº de Turmas: 179
Média de inscrições por turma: 38

\* Excluindo avaliação físico-funcional

### Avaliação Físico-Funcional

Inscrições: 30
----------------





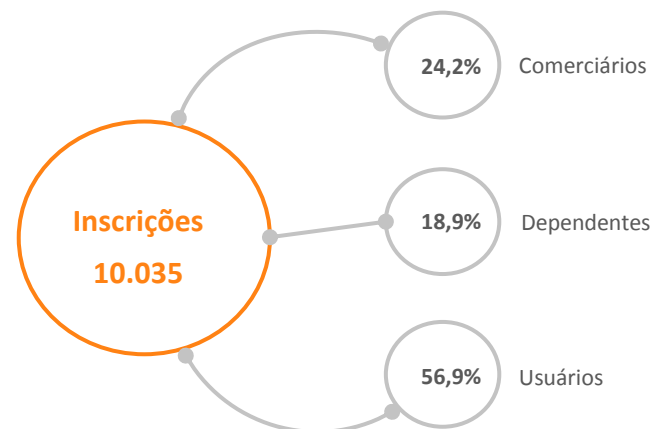
## Treinos Sistemáticos com Orientação

Nº de treinos: 624

Média de participantes por treino: 7

## Competições/Campeonatos, Olimpíadas e/ou Torneios

Nº de partidas e/ou disputas: 1.187



## Assistência a Eventos Esportivos de Caráter Competitivo

Nº de eventos: 61

Média de público por evento: 636

## Sessões de Vídeo

Nº de sessões: 209

Média de público por sessão: 27

## Recreação Esportiva

Nº de turnos: 3.370

Média de público por turno: 174

## Jogos de Salão

Nº de turnos: 4.412

Média de público por turno: 125

## Reuniões Dançantes e Serestas

Nº de turnos: 240

Média de público por turno: 779

## Manhã, Tarde e Noite de Recreio

Nº de turnos: 4.912

Média de público por turno: 329

## Banhos de Piscina

Nº de turnos: 3.699

Média de público por turno: 309

## Festas de Confraternização

Nº de turnos: 91

Média de público por turno: 863

## Assistência a TV

Nº de turnos: 1.287

Média de público por turno: 27

## Turismo Emissivo

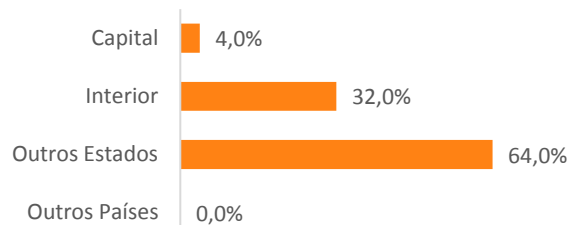
### Excursões

Inscrições: 721
Número: 25
Média de inscrições por excursão: 29

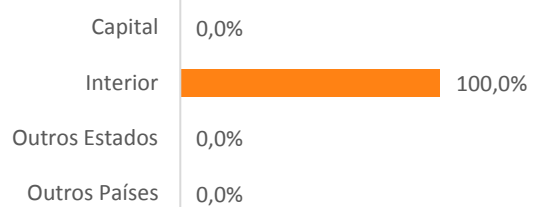
### Passeios

Inscrições: 99
Número: 2
Média de inscrições por passeio: 50

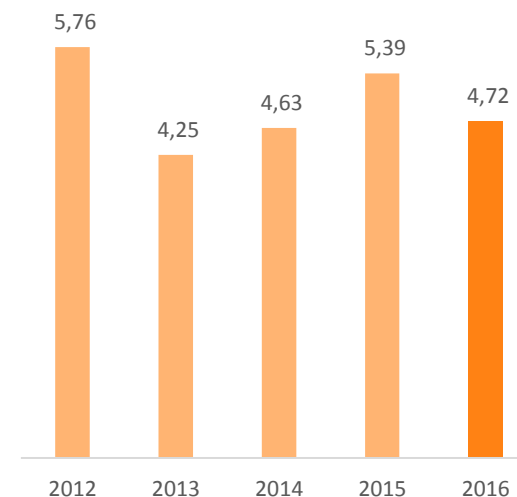
### Destinos



### Destinos



### Duração média, em dias, das excursões\* Série Histórica

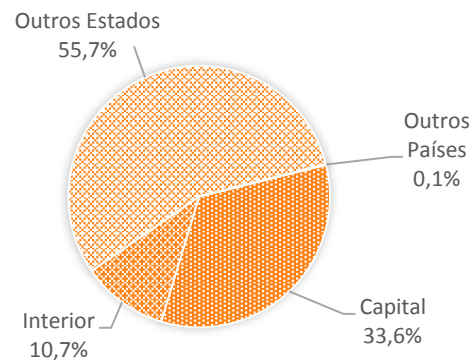


\*Total de dias das excursões sobre o número total de excursões

## Hospedagem

Inscrições: 14.292
Leitos ocupados: 58.576
Unidades habitacionais ocupadas: 24.724
Diárias: 59.724

## Procedência dos Inscritos



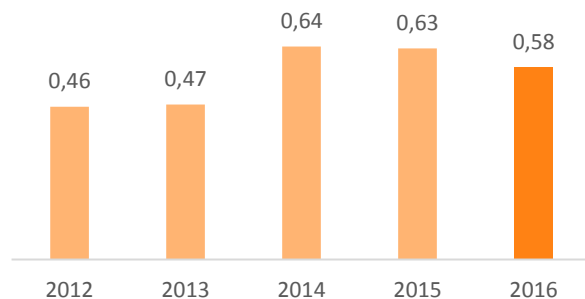
## Turismo Receptivo

### Passeio Local

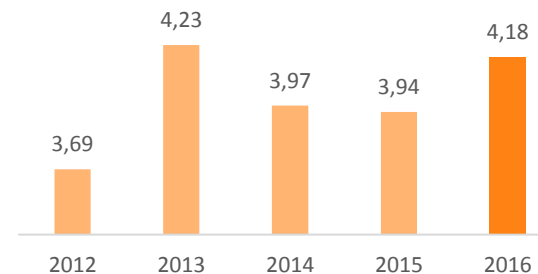
Inscrições: 7.779
Número: 362
Média de inscrições por passeio: 21

## Indicadores – Série Histórica

Inscrições/unidades habitacionais ocupadas



Média de permanência do hóspede\*



\*Total de atendimentos dividido pelo total de inscrições

Grupos	Formação de Grupos			Cursos		Oficinas Ocupacionais e Dinâmicas de Integração/Socialização	Seminários e Palestras	Campanhas e Visitas Institucionais
	Inscrições	Nº de Grupos	Média de Inscrições por Grupo	Inscrições	Nº de turmas	Média de Participantes por Turno	Média de Participantes por Sessão	Média de Participantes
De Idosos	1.001	9	111	493	21	75	116	433
De Adolescentes	-	-	-	-	-	-	-	-
De Voluntários	-	-	-	-	-	-	-	-
De Pais	-	-	-	-	-	-	-	-
Intergeracionais	35	1	35	-	-	-	-	-
De Interesse	83	1	83	-	-	-	-	187

## Formação de Núcleos

Inscrições: -  
Nº de núcleos: -

## Cursos

Inscrições: 322  
Nº de turmas: 12  
Média de inscritos por turma: 27

## Recreações Comunitárias

Nº de eventos: 352  
Média de público por evento: 194

## Seminários, Encontros, Palestras e Orientações

Nº de sessões: 614  
Média de público por sessão: 54

## Práticas Esportivas

Frequência: 10.473

## Campanhas, Feiras e Exposições

Nº de eventos: 95  
Média de público por evento: 755

## Apresentações Artísticas

Nº de eventos: 76  
Média de público por evento: 416

## Complementação de Refeições

Kg de Alimentos Distribuídos	Nº de Refeições Complementadas	Média mensal de entidades sociais assistidas	Média mensal de pessoas beneficiadas
1.212.969	12.749.608	265	60.424

## **SESC | SERVIÇO SOCIAL DO COMÉRCIO**

Presidência do Conselho Nacional

**Antonio Oliveira Santos**

### **DEPARTAMENTO NACIONAL**

Direção-Geral

**Carlos Artexes Simões**

Diretoria de Estratégia e Desenvolvimento Institucional

**Daniel Lopes**

Diretoria de Administração e Finanças

**Robson Costa**

Diretoria de Educação

**Claudia Fadel**

Diretoria de Cultura

**Fernando José de Almeida**

Diretoria de Saúde, Assistência e Lazer

**Janaina Połhapski**

### **Produção editorial**

Diretoria de Comunicação

**Pedro Hammerschmidt Capeto**

Supervisão editorial

**Fernanda Silveira**

Editoração

**Avellar e Duarte**

©Sesc Departamento Nacional, 2017

Av. Ayrton Senna, 5.555 — Jacarepaguá

Rio de Janeiro — RJ CEP 22775-004

Tel.: (21) 2136-5555 – [www.sesc.com.br](http://www.sesc.com.br)

Todos os direitos reservados e protegidos pela Lei n. 9.610/1998. Nenhuma parte desta publicação poderá ser reproduzida sem autorização prévia por escrito do Departamento Nacional do Sesc, sejam quais forem os meios e mídias empregados: eletrônicos, impressos, mecânicos, fotográficos, gravação ou quaisquer outros.

[www.sesc.com.br](http://www.sesc.com.br)

