

RECEITA

Códigos	Nomenclatura	Orçada	Arrecadada	Varição
1.2.10.35	CONTRIBUIÇÕES E ADICIONAIS PARA O SESC	47.975.539,00	46.043.177,59	-1.932.361,41
1.2.10.00	TOTAL CONTRIBUIÇÕES SOCIAIS	47.975.539,00	46.043.177,59	-1.932.361,41
1.2.00.00	TOTAL RECEITAS DE CONTRIBUIÇÕES	47.975.539,00	46.043.177,59	-1.932.361,41
1.3.10.12	ARRENDAMENTOS	19.000,00	16.867,82	-2.132,18
1.3.10.00	TOTAL RECEITAS IMOBILIÁRIAS	19.000,00	16.867,82	-2.132,18
1.3.20.21	JUROS DE TÍTULOS DE RENDA	7.000.000,00	7.224.014,91	224.014,91
1.3.20.00	TOTAL RECEITAS DE VALORES MOBILIÁRIOS	7.000.000,00	7.224.014,91	224.014,91
1.3.00.00	TOTAL RECEITA PATRIMONIAL	7.019.000,00	7.240.882,73	221.882,73
1.6.10.05	SERVIÇOS DE SAÚDE	4.630.115,00	5.141.161,18	511.046,18
1.6.10.16	SERVIÇOS EDUCACIONAIS	2.460.815,00	2.132.387,68	-328.427,32
1.6.10.19	SERVIÇOS RECREATIVOS E CULTURAIS	3.891.800,00	3.799.060,04	-92.739,96
1.6.10.99	OUTROS SERVIÇOS	200.409,00	201.789,04	1.380,04
1.6.10.00	TOTAL RECEITA OPERACIONAL	11.183.139,00	11.274.397,94	91.258,94
1.6.00.00	TOTAL RECEITAS DE SERVIÇOS	11.183.139,00	11.274.397,94	91.258,94
1.7.30.01	SUBVENÇÕES ORDINÁRIAS	2.966.465,00	2.975.235,75	8.770,75
1.7.30.00	TOTAL TRANSFERÊNCIAS DE INSTITUIÇÕES PRIVADAS	2.966.465,00	2.975.235,75	8.770,75
1.7.00.00	TOTAL TRANSFERÊNCIAS CORRENTES	2.966.465,00	2.975.235,75	8.770,75
1.9.20.22	RESTITUIÇÕES	10.000,00	3.807,18	-6.192,82
1.9.20.00	TOTAL INDENIZAÇÕES E RESTITUIÇÕES	10.000,00	3.807,18	-6.192,82
1.9.00.00	TOTAL OUTRAS RECEITAS CORRENTES	10.000,00	3.807,18	-6.192,82
1.0.00.00	TOTAL RECEITAS CORRENTES	69.154.143,00	67.537.501,19	-1.616.641,81
2.2.10.19	ALIENAÇÃO DE OUTROS BENS MÓVEIS	20.100,00	20.100,00	0,00
2.2.10.00	TOTAL ALIENAÇÃO DE BENS MÓVEIS	20.100,00	20.100,00	0,00
2.2.00.00	TOTAL ALIENAÇÃO DE BENS	20.100,00	20.100,00	0,00
2.0.00.00	TOTAL RECEITAS DE CAPITAL	20.100,00	20.100,00	0,00
TOTAL DA RECEITA		69.174.243,00	67.557.601,19	-1.616.641,81
Mobilização de Recursos Financeiros		7.951.644,00		
TOTAL GERAL DA RECEITA:		77.125.887,00	67.557.601,19	-9.568.285,81

BALANÇO ORÇAMENTÁRIO
EXERCÍCIO DE 2016


DESPESA


Códigos	Nomenclatura	Autorizada	Realizada	Variação
3.1.90.11	VENCIMENTOS E VANTAGENS FIXAS - PESSOAL CIVIL	23.434.982,00	20.295.025,19	-3.139.956,81
3.1.90.13	OBRIGAÇÕES PATRONAIS	7.536.318,00	7.710.047,88	173.729,88
3.1.90.16	OUTRAS DESPESAS VARIÁVEIS-PESSOAL CIVIL	246.265,00	222.213,16	-24.051,84
3.1.90.00	TOTAL APLICAÇÕES DIRETAS	31.217.565,00	28.227.286,23	-2.990.278,77
3.1.00.00	TOTAL PESSOAL E ENCARGOS SOCIAIS	31.217.565,00	28.227.286,23	-2.990.278,77
3.3.50.41	CONTRIBUIÇÕES	1.410.481,00	1.353.669,42	-56.811,58
3.3.50.00	TOTAL TRANSFERÊNCIAS A INSTITUIÇÕES PRIVADAS	1.410.481,00	1.353.669,42	-56.811,58
3.3.90.30	MATERIAL DE CONSUMO	12.882.451,00	8.684.469,15	-4.197.981,85
3.3.90.36	OUTROS SERV. TERCEIROS - PESSOA FÍSICA	911.508,00	758.776,87	-152.731,13
3.3.90.39	OUTROS SERV. TERCEIROS - PESSOA JURÍDICA	25.619.389,00	21.651.018,35	-3.968.370,65
3.3.90.00	TOTAL APLICAÇÕES DIRETAS	39.413.348,00	31.094.264,37	-8.319.083,63
3.3.00.00	TOTAL OUTRAS DESPESAS CORRENTES	40.823.829,00	32.447.933,79	-8.375.895,21
3.0.00.00	TOTAL DESPESAS CORRENTES	72.041.394,00	60.675.220,02	-11.366.173,98
4.4.90.51	OBRAS E INSTALAÇÕES	735.000,00	47.457,17	-687.542,83
4.4.90.52	EQUIPAMENTOS E MATERIAL PERMANENTE	1.349.493,00	1.127.870,21	-221.622,79
4.4.90.00	TOTAL APLICAÇÕES DIRETAS	2.084.493,00	1.175.327,38	-909.165,62
4.4.00.00	TOTAL INVESTIMENTOS	2.084.493,00	1.175.327,38	-909.165,62
4.5.90.61	AQUISIÇÃO DE IMÓVEIS	3.000.000,00	0,00	-3.000.000,00
4.5.90.00	TOTAL APLICAÇÕES DIRETAS	3.000.000,00	0,00	-3.000.000,00
4.5.00.00	TOTAL INVERSÕES FINANCEIRAS	3.000.000,00	0,00	-3.000.000,00
4.0.00.00	TOTAL DESPESAS DE CAPITAL	5.084.493,00	1.175.327,38	-3.909.165,62
TOTAL GERAL DA DESPESA		77.125.887,00	61.850.547,40	-15.275.339,60
TOTAL GERAL DA RECEITA:		77.125.887,00	67.557.601,19	-9.568.285,81
Déficit:		0,00	0,00	0,00
TOTAL:		77.125.887,00	67.557.601,19	-9.568.285,81


BALANÇO ORÇAMENTÁRIO
EXERCÍCIO DE 2016


SESC - SERVIÇO SOCIAL DO COMÉRCIO
AR/MATO GROSSO
003.658.968/0001-06

TOTAL GERAL DA DESPESA:	77.125.887,00	61.850.547,40	-15.275.339,60
Superavit:		5.707.053,79	5.707.053,79
TOTAL:	77.125.887,00	67.557.601,19	-9.568.285,81


 Hermes Martins da Cunha
 Presidente Conselho Regional
 CPF: 002.172.471-72


 Marcos Amorim da Silva
 Diretor Regional
 CPF: 146.421.071-34


 Moyses-Feres Zarour
 Diretor Financeiro
 CPF: 105.982.781-68


 Jonas Antunes da Silva
 Gestor da Contabilidade
 CPF: 469.184.691-34
 CRC: 5778