

Relatório Estatístico do Sesc 2017

Apresentação

O Serviço Social do Comércio (Sesc) foi criado há mais de 70 anos por representantes do empresariado do comércio e destinado a atender à clientela comerciária e a seus dependentes com serviços que proporcionam bem-estar e melhoria da qualidade de vida de seu público. Nossas ações nas áreas de Educação, Saúde, Cultura, Lazer e Assistência são retratadas neste documento em números que apresentam a dimensão do trabalho do Sesc.

O resultado da nossa atuação está presente em todo o Brasil, das capitais ao interior, para crianças, adultos e idosos, com atenção especial ao trabalhador do comércio. Por meio de escolas, clínicas odontológicas, restaurantes, teatros,

cinemas ou complexos esportivos, o Sesc dá acesso a serviços fundamentais para a população.

Nesta quarta edição digital, o Relatório Estatístico apresenta recursos gráficos e séries temporais que demonstram o alcance e a diversidade da programação do Sesc, o que possibilita identificar os caminhos a seguir, colaborando para o bom planejamento das atividades. Os resultados quantitativos aqui reunidos são referentes às ações desenvolvidas pelos Departamentos Regionais (DDRR) e Polos de Referência do Departamento Nacional (DN): Estância Ecológica Sesc Pantanal (EESP), Escola Sesc de Ensino Médio e Centro Cultural Sesc Paraty (CCSP).

Convenção

- O valor não existe. ()
- * Notas e informações complementares.

Introdução

O Relatório Estatístico tem por objetivo apresentar de forma ilustrativa algumas informações contidas no Anuário Estatístico do Sesc, tendo como referência os clientes e os resultados das ações do Sesc no exercício de 2017. O conteúdo abrange a produção dos Departamentos Regionais (DDRR) e Polos de Referência do Departamento Nacional (DN): Estância Ecológica Sesc Pantanal (EESP), Escola Sesc de Ensino Médio e Centro Cultural Sesc Paraty (CCSP) — estas últimas não contempladas apenas no Relatório Estatístico por Região. Cada DR exerce sua missão junto ao cliente da respectiva Unidade da Federação; a Estância Ecológica Sesc Pantanal constitui projeto nacional de proteção e preservação ambiental; a Escola Sesc de Ensino Médio forma jovens brasileiros preparando-os para o mundo do trabalho e para o exercício da liderança e da cidadania; e o Centro Cultural Sesc Paraty tem como objetivo principal desenvolver estudos, pesquisas e experiências para fundamentação técnica do trabalho da instituição nas áreas de promoção da Cultura,

com ênfase na preservação do Patrimônio Arquitetônico e Imaterial, além de promover o acesso às diversas formas de expressões artísticas. Ao DN cabe zelar pela uniformidade nos conceitos e critérios para o registro das informações do Sesc, além de consolidar os dados globais para publicação.

Os Clientes do Sesc

A primeira distinção a ser feita refere-se às categorias dos indivíduos atendidos. As Habilitações registram o número de Trabalhadores do Comércio de Bens, Serviços e Turismo e seus Dependentes e o Público em Geral, como está apresentado nas Normas Gerais para Habilitação no Sesc. Embora expressivos, os quantitativos de trabalhadores do comércio de bens, serviços e turismo e seus dependentes e o público em geral não representam o total de clientes do Sesc, pois há serviços e ações que, por sua natureza, não exigem a habilitação das pessoas atendidas, tais como aquelas destinadas a grandes contingentes e desenvolvidas em espaços públicos.

Ação Institucional: Programas e Atividades

A segunda distinção é feita em relação à natureza da ação, no Sesc regulada pelo Referencial Programático, que estabelece Programas, Atividades, Modalidades e Realizações. O Referencial Programático do Sesc vigente foi estabelecido pela Portaria “N” Sesc nº 1.303/2015. Os Programas da ação finalística do Sesc são cinco: Educação, Saúde, Cultura, Lazer e Assistência. Cada um desses grandes campos se manifesta por meio das Atividades, com objetivos e metodologias próprios. As Atividades são definidas de forma coerente com os Programas em que se inserem, e constituem a principal referência para a elaboração da grade de programação do Sesc nos Departamentos Regionais e Polos de Referência do DN. São divididas em várias Realizações, de acordo com a forma pela qual são executadas. Além da coerência aos Programas, as Atividades são conceituadas de maneira sintética, abrangente e prevendo a não superposição mútua, de forma a permitirem o mapeamento em bases uniformes da ação do Sesc junto aos seus clientes.

Registro de Clientes: As Inscrições

As inscrições preveem o ato de inscrição de seus clientes, por exemplo, as ações de educação básica ou de iniciação esportiva. As inscrições permitem quantificar o cliente da Realização e classificá-lo em Trabalhadores do Comércio de Bens, Serviços e Turismo e seus Dependentes ou Público em Geral. Essa informação permite conhecer os percentuais de cada categoria nas Realizações que têm esse tipo de lançamento.

As inscrições são registradas nos mapas estatísticos, mesmo que a participação/presença/frequência do cliente inscrito não seja efetivada em cada Realização. Cabe ressaltar que o número total de pessoas atendidas não pode ser contabilizado a partir da soma das inscrições nas diversas Realizações, uma vez que uma mesma pessoa pode ter várias inscrições.

Finalidade

O Relatório Estatístico do Sesc apresenta os dados de produção de forma ilustrativa, por meio de gráficos, séries e tabelas. Esse tipo de apresentação facilita as análises da

ação institucional, nos aspectos da eficácia, da extensão, da diversidade, da concentração geográfica, do volume, da clientela, da continuidade, da qualidade, do percentual de clientela beneficiária, da priorização de programas e atividades, entre outras. A importância do registro qualificado do trabalho como fundamento para decisões de caráter técnico e gerencial e como prestação de contas à sociedade

determina o rigor conceitual e metodológico empregado em sua elaboração.

Observação: Em função do primeiro ano de aplicação do Referencial Programático, mesmo com as análises críticas dos dados, ainda percebemos algumas inconsistências, que já estão sendo corrigidas para 2018.

SESC | SERVIÇO SOCIAL DO COMÉRCIO

Presidência do Conselho Nacional

Antonio Oliveira Santos

DEPARTAMENTO NACIONAL

Direção-Geral

Carlos Artexes Simões

Diretoria de Estratégia e Desenvolvimento Institucional

Daniel Mansur Lopez

Diretoria de Administração e Finanças

Robson Pereira da Costa

Diretoria de Educação

Claudia Guimarães Fadel

Diretoria de Cultura

Marcos da Silva Rego

Diretoria de Saúde, Assistência e Lazer

Janaina Pochapski Al Odeh

Diretoria de Comunicação

Pedro Hammerschmidt Capeto

Polos de Referência

Estância Ecológica Sesc Pantanal

Escola Sesc de Ensino Médio

Centro Cultural Sesc Paraty

Publicação

Supervisão

Gerência de Planejamento

Luiza de Faria Saraiva

Elaboração Técnica

Armando Daltro Caldeira de Oliveira

Janaína Santos de Queiroz

José Roberto Silva de Jesus

Marta Maria Alves

Marcelo Marinho Lacerda Andrade

Rafael Garcia Cunha

Produção Editorial

Diretoria de Comunicação

Pedro Hammerschmidt Capeto

Supervisão editorial e preparação

Fernanda Silveira

Editoração

Avellar e Duarte

©Sesc Departamento Nacional, 2018

Av. Ayrton Senna, 5.555 — Jacarepaguá

Rio de Janeiro — RJ

CEP 22775-004

Tel.: (21) 2136-5555

www.sesc.com.br

Distribuição gratuita, venda proibida.

Todos os direitos reservados e protegidos pela

Lei n. 9.610/1998.

Unidades que habilitam clientes: 12

Unidades Fixas: 13

Unidades Móveis: -

Bibliosesc: -

Teatrosesc: -

Clínicas odontológicas móveis: -

Passaporte para Saúde: -

Saúde Mulher: -

Saúde Visão: -

Saúde Preventiva: -

Outras unidades: -

Programa Educação

Unidades escolares: 6
Unidades com Ed. Infantil: 6
Unidades com Ed. Fundamental: 6
Unidades com Ens. Médio: -
Unidades com EJA: -
Salas de Ciências: -

Programa Cultura

Bibliotecas: 7
Bibliotecas Sesc Ler: -
Salas de leitura: -
Bibliosesc: -
Cinemas: 2
Teatros: 2
Teatrosesc: -
Centros culturais: 1
Espaços expositivos: 5
Galerias de artes: -
Oficinas de artes visuais: 3

Programa Lazer

Piscinas (infantil e adulto): -
Quadras poliesportivas: 16
Salas de musculação: 2
Ginásios de esportes: 5
Salas de avaliação físico-funcional: 4
Salas de ginástica: 3
Outros espaços esportivos e de lazer: 28

Meios de hospedagem: 2
Unidades habitacionais: 1.117
Leitos: 2.244

Programa Saúde

Restaurantes: 2
Lanchonetes: 16

Clínicas odontológicas fixas: 7
Cadeiras odontológicas: 34

Clínicas odontológicas móveis: -
Cadeiras odontológicas: -

Consultórios médicos: 2
Unidades de assistência médica: -

Passaporte para Saúde: -
Saúde Mulher: -
Saúde Visão: -
Saúde Preventiva: -

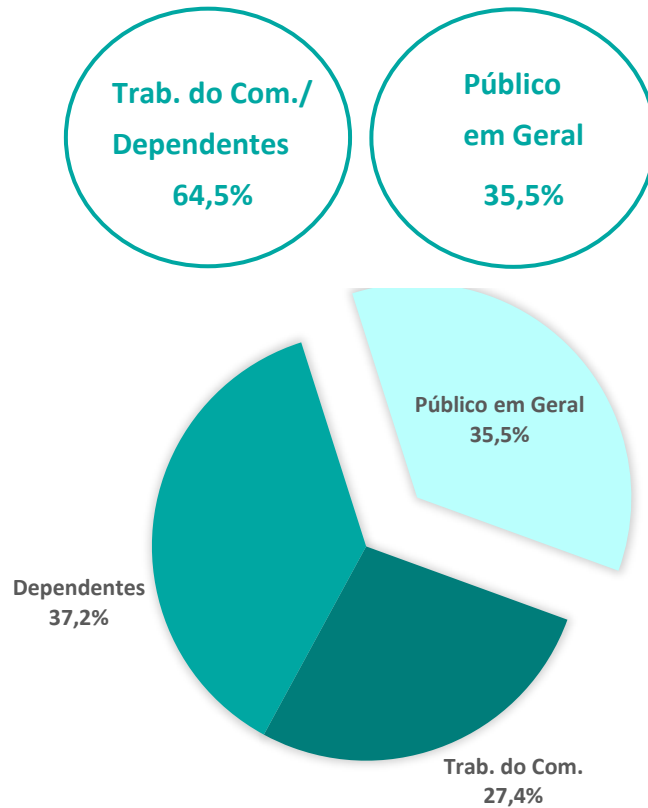
Programa Assistência

Unidades do Mesa Brasil Sesc: 1

Outras Instalações

Espaços multiuso: 43

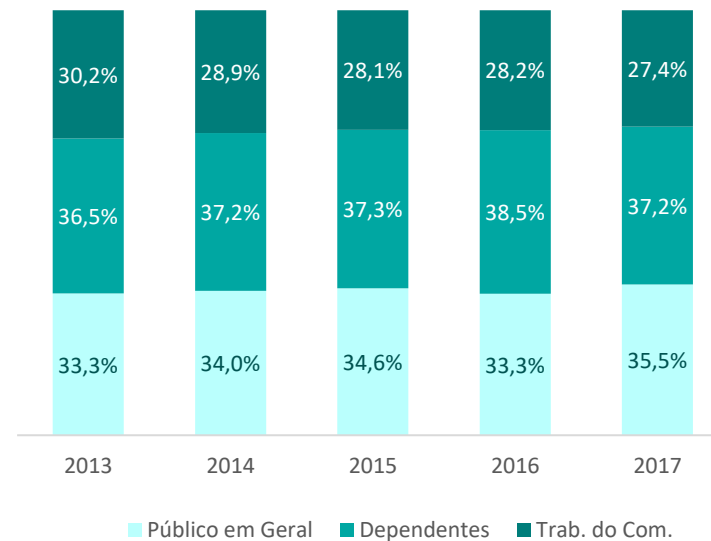
Distribuição de Habilitações



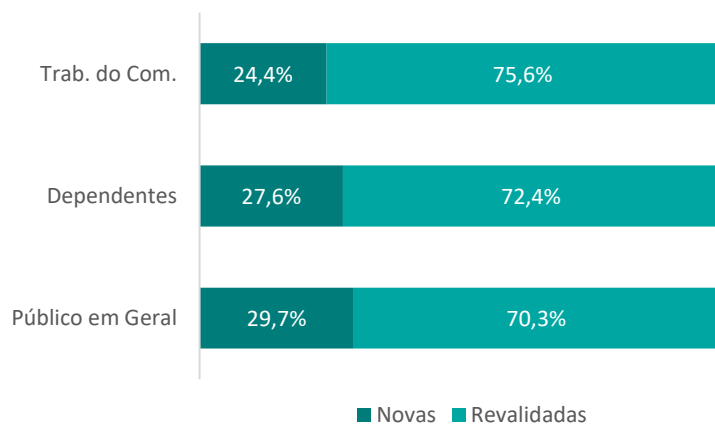
Habilitações

Trab. do Com.	Dependentes	Público em Geral	Total
20.497	27.838	26.557	74.892

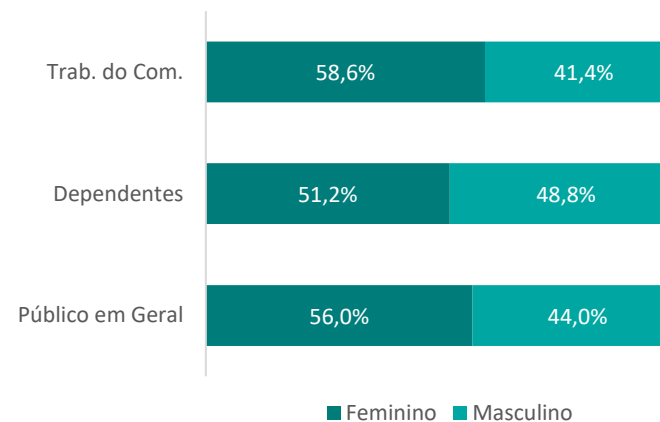
Série Histórica



Distribuição de Habilitações por Categoria



Distribuição de Sexo por Categoria



Habilitações Novas e Revalidadas por Sexo

	Sexo		Total
	Masculino	Feminino	
Novas	9.345	11.251	20.596
Revalidadas	24.444	29.852	54.296
Total	33.789	41.103	74.892

Características Socioeconômicas dos Habilitados

Renda (em salários mínimos)

Salário	Trab. do Com.	Dependentes	Públ. em Geral
Sem remuneração	0%	89%	64%
Menos de 3 SM	90%	10%	26%
De 3 SM a menos de 5 SM	7%	1%	5%
De 5 SM a mais	3%	0%	4%
Sem informação	0%	0%	0%
Total	100%	100%	100%

Escolaridade

Escolaridade	Trab. do Com.	Dependentes	Públ. em Geral
Sem escolaridade	0%	4%	1%
Analfabeto	0%	1%	0%
Alfabetizado	4%	39%	26%
Ens. Fund. Completo	8%	14%	11%
Ens. Médio Completo	67%	36%	42%
Superior Completo	20%	8%	20%
Pós-Graduação <i>lato sensu</i>	0%	0%	0%
Mestrado/Doutorado	0%	0%	0%
Sem informação	0%	0%	0%
Total	100%	100%	100%

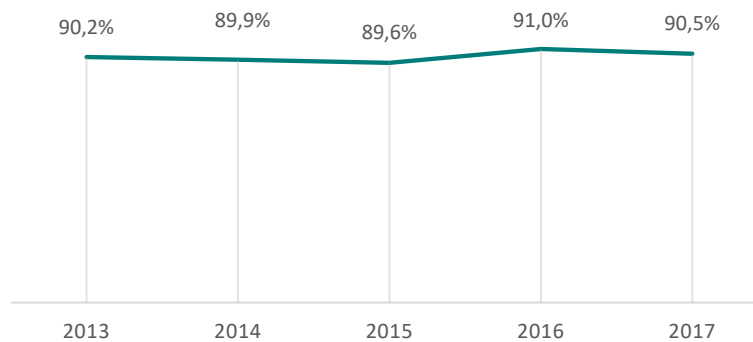
Idade

Idade	Trab. do Com.	Dependentes	Públ. em Geral
Até 11 anos	0%	31%	17%
De 12 a 17 anos	1%	14%	7%
De 18 a 24 anos	11%	7%	5%
De 25 a 39 anos	53%	21%	25%
De 40 a 59 anos	32%	21%	27%
De 60 anos a mais	3%	7%	19%
Sem informação	0%	0%	0%
Total	100%	100%	100%

Estado Civil

Estado Civil	Trab. do Com.	Dependentes	Públ. em Geral
Solteiro	39%	56%	42%
Casado	53%	40%	49%
União estável	1%	1%	1%
Viúvo	1%	1%	3%
Separado	1%	0%	1%
Divorciado	5%	1%	4%
Sem informação	0%	0%	0%
Total	100%	100%	100%

Proporção de Trabalhadores do Comércio de Bens, Serviços e Turismo de Baixa Renda



Proporção de trab. do com. de Baixa Renda : quantidade de trab. do com. habilitados sem remuneração ou com renda inferior a 3 salários mínimos sobre o total de trab. do com. habilitados

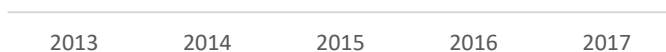
Creche

Nº de municípios	-
Nº de turmas	-
Nº de alunos inscritos	-
Freq. por hora/aula	-

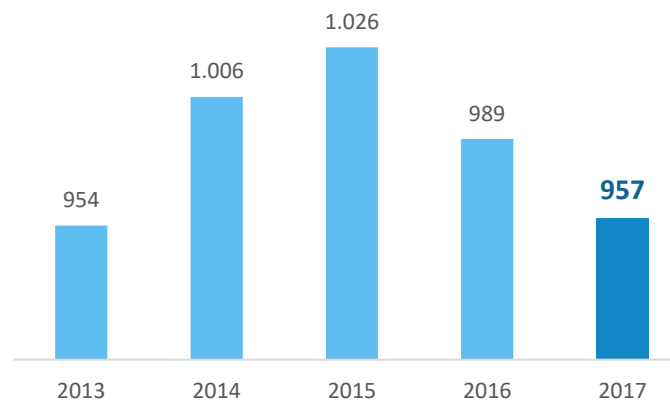
Pré-Escola

Nº de municípios	6
Nº de turmas	51
Nº de alunos inscritos	957
Freq. por hora/aula	17
Concluintes	97,5%

Nº de Alunos
Série Histórica



Nº de Alunos
Série Histórica



Observação: A partir de 2017, com a implantação do Referencial Programático do Sesc, o conceito de inscrições foi modificado, passando a considerar inclusive os alunos inscritos que nunca frequentaram a Realização.

Anos iniciais

1º Ano

Nº de municípios	6
Nº de turmas	22
Nº de alunos inscritos	520
Freq. por hora/aula	22
Aprovados	100,0%

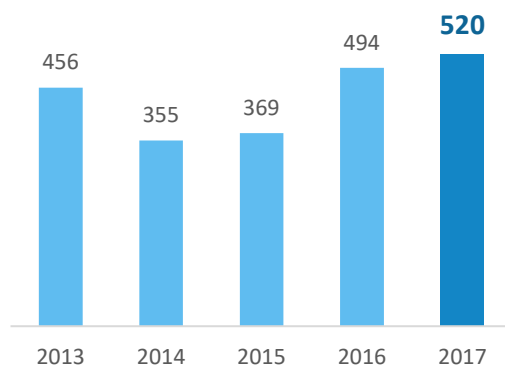
2º Ano

Nº de municípios	6
Nº de turmas	22
Nº de alunos inscritos	511
Freq. por hora/aula	21
Aprovados	100,0%

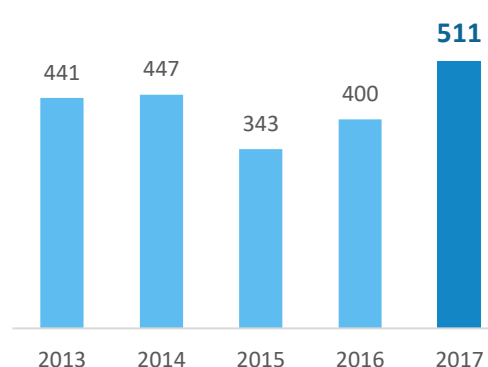
3º Ano

Nº de municípios	6
Nº de turmas	17
Nº de alunos inscritos	403
Freq. por hora/aula	22
Aprovados	97,9%

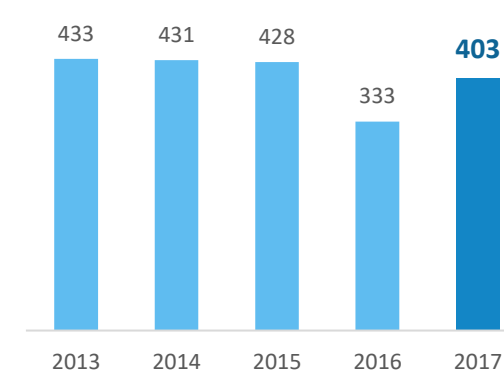
Nº de Alunos
Série Histórica



Nº de Alunos
Série Histórica



Nº de Alunos
Série Histórica



Observação: A partir de 2017, com a implantação do Referencial Programático do Sesc, o conceito de inscrições foi modificado, passando a considerar inclusive os alunos inscritos que nunca frequentaram a Realização.

Anos iniciais

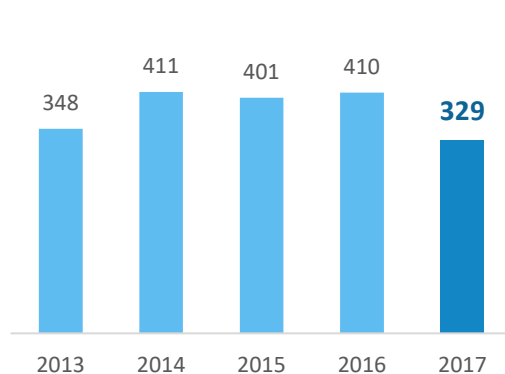
4º Ano

Nº de municípios	6
Nº de turmas	15
Nº de alunos inscritos	329
Freq. por hora/aula	21
Aprovados	99,4%

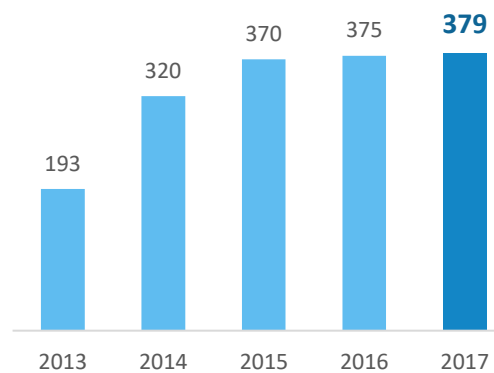
5º Ano

Nº de municípios	6
Nº de turmas	19
Nº de alunos inscritos	379
Freq. por hora/aula	18
Aprovados	100,0%

Nº de Alunos
Série Histórica



Nº de Alunos
Série Histórica



Observação: A partir de 2017, com a implantação do Referencial Programático do Sesc, o conceito de inscrições foi modificado, passando a considerar inclusive os alunos inscritos que nunca frequentaram a Realização.

Anos finais

6º Ano

Nº de municípios	-
Nº de turmas	-
Nº de alunos inscritos	-
Freq. por hora/aula	-
Aprovados	-

7º Ano

Nº de municípios	-
Nº de turmas	-
Nº de alunos inscritos	-
Freq. por hora/aula	-
Aprovados	-

Observação: A partir de 2017, com a implantação do Referencial Programático do Sesc, o conceito de inscrições foi modificado, passando a considerar inclusive os alunos inscritos que nunca frequentaram a Realização.

Anos finais

8º Ano

Nº de municípios	-
Nº de turmas	-
Nº de alunos inscritos	-
Freq. por hora/aula	-
Aprovados	-

9º Ano

Nº de municípios	-
Nº de turmas	-
Nº de alunos inscritos	-
Freq. por hora/aula	-
Aprovados	-

Observação: A partir de 2017, com a implantação do Referencial Programático do Sesc, o conceito de inscrições foi modificado, passando a considerar inclusive os alunos inscritos que nunca frequentaram a Realização.

Progressão Parcial

6º Ano

Nº de alunos inscritos	-
Aprovados	-

7º Ano

Nº de alunos inscritos	-
Aprovados	-

8º Ano

Nº de alunos inscritos	-
Aprovados	-

9º Ano

Nº de alunos inscritos	-
Aprovados	-

Modalidade Ciências

Curso

Nº de unidades operacionais	-
Nº de turmas	-
Total de inscrições	-
Freq. por hora/aula	-
Concluintes	-

Debate

Total de inscrições	-
Nº de debates	-
Média de público por debate	-

Palestra

Total de inscrições	-
Nº de palestras	-
Média de público por palestra	-

Oficina

Total de inscrições	-
Nº de oficinas	-
Freq. por hora	-

Exposição

Nº de exposições	-
Média de público por dia	-

Visita mediada

Total de inscrições	-
Nº de visitas mediadas	-
Média de participantes por visita mediada	-

Roda de conversa

Total de inscrições	-
Nº de rodas de conversa	-
Média de participantes por roda de conversa	-

Modalidade Humanidades

Curso

Nº de unidades operacionais	-
Nº de turmas	-
Total de inscrições	-
Freq. por hora/aula	-
Concluintes	-

Apresentação

Nº de apresentações	-
Média de público por apresentação	-

Exposição

Nº de exposições	-
Média de público por dia	-

Debate

Total de inscrições	-
Nº de debates	-
Média de público por debate	-

Oficina

Total de inscrições	-
Nº de oficinas	-
Freq. por hora	-

Roda de conversa

Total de inscrições	-
Nº de rodas de conversa	-
Média de participantes por roda de conversa	-

Visita mediada

Total de inscrições	-
Nº de visitas mediadas	-
Média de participantes por visita mediada	-

Palestra

Total de inscrições	-
Nº de palestras	-
Média de público por palestra	-

Modalidade Meio Ambiente

Curso

Nº de unidades operacionais	-
Nº de turmas	-
Total de inscrições	-
Freq. por hora/aula	-
Concluintes	-

Debate

Total de inscrições	-
Nº de debates	-
Média de público por debate	-

Oficina

Total de inscrições	-
Nº de oficinas	-
Freq. por hora	-

Palestra

Total de inscrições	1.302
Nº de palestras	10
Média de público por palestra	130

Roda de conversa

Total de inscrições	1.302
Nº de rodas de conversa	10
Média de participantes por roda de conversa	130

Exposição

Nº de exposições	1
Média de público por dia	260

Visita mediada

Total de inscrições	-
Nº de visitas mediadas	-
Média de participantes por visita mediada	-

Vivência

Total de inscrições	1.302
Nº de vivências	10
Média de participantes por vivência	130

Modalidade Produção e Difusão Multimídia de Saberes

Internet

Acesso a conteúdos em domínios do Sesc	-
Acesso a conteúdos do Sesc em outros domínios	-

Programa de rádio

Audiência de rádio	-
--------------------	---

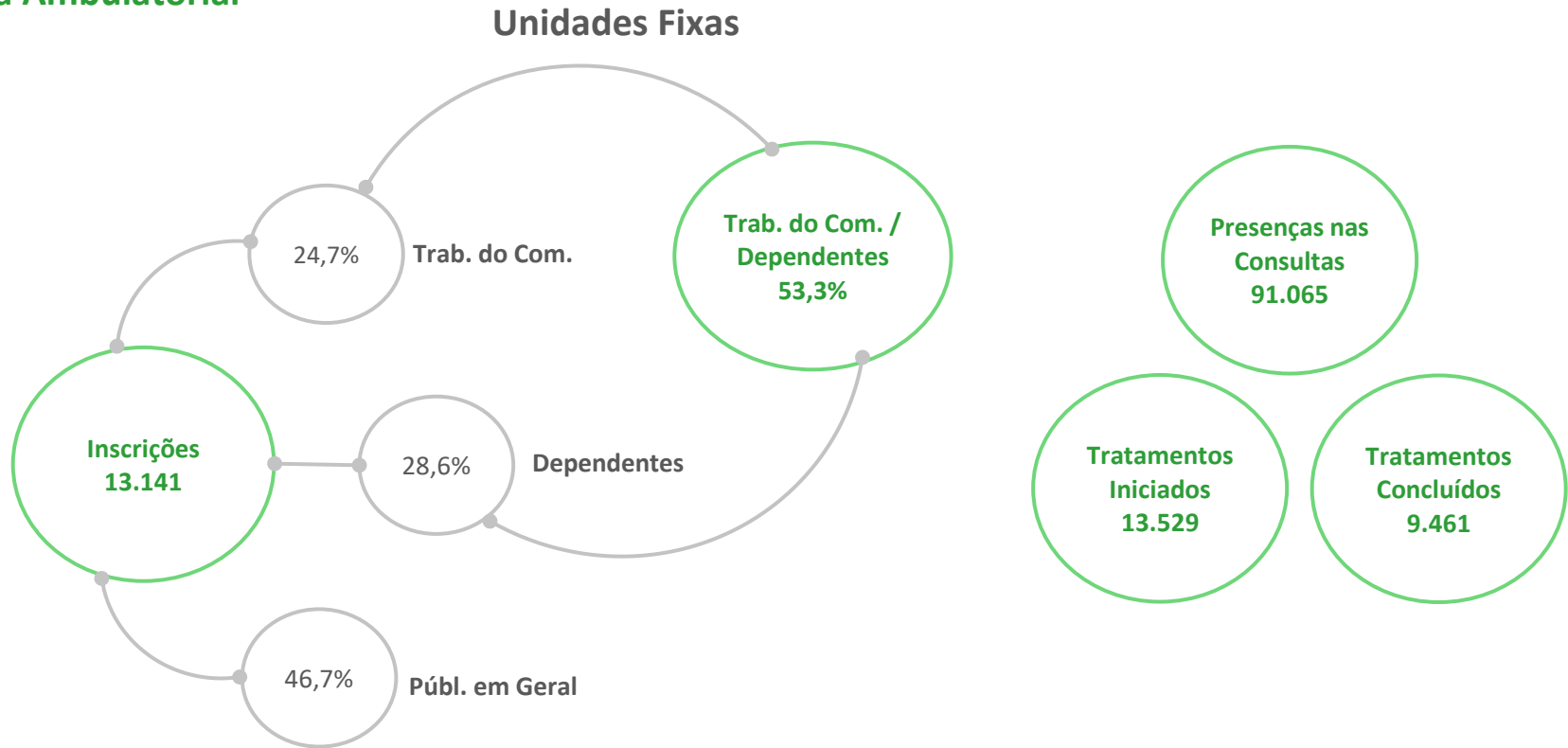
Programa de TV

Audiência de TV	-
-----------------	---

Publicação

Livros publicados	-
Revistas publicadas	-
Outras publicações	-

Clínica Ambulatorial



Sessão clínica

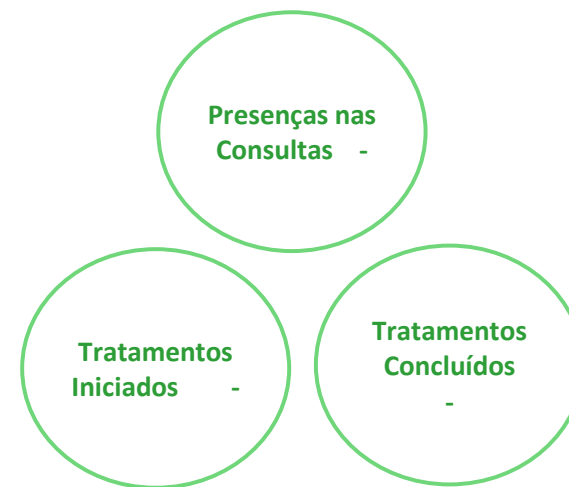
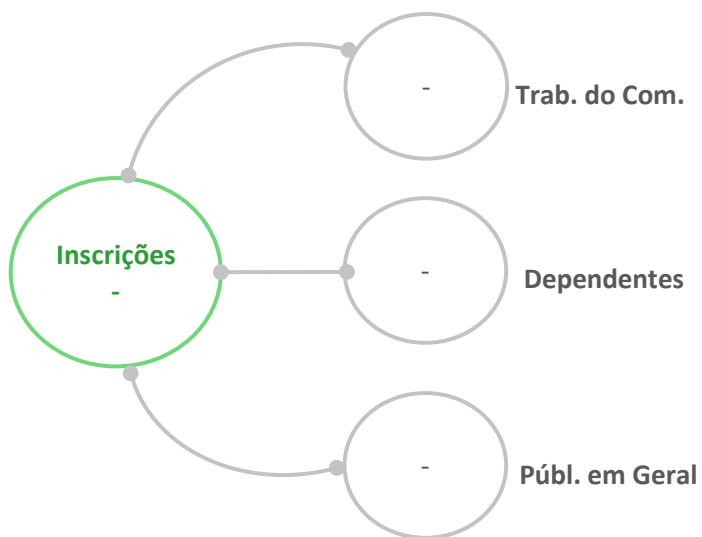
Total de inscrições	-
Média de participantes por sessão	-

Programa: Saúde

ATIVIDADE: SAÚDE BUCAL

Clínica Ambulatorial

Unidades Móveis (OdontoSesc)



Sessão clínica

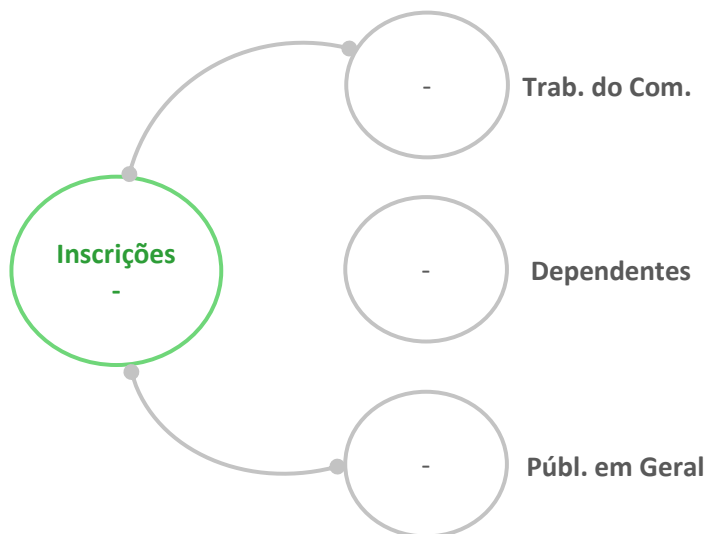
Total de inscrições	-
Média de participantes por sessão	-

Programa: Saúde

ATIVIDADE: SAÚDE BUCAL

Clínica Ambulatorial

Unidades Móveis (Outras)



Sessão clínica

Total de inscrições	-
Média de participantes por sessão	-

Clínica Ambulatorial

Unidades Fixas - Indicadores

Indicadores	2013	2014	2015	2016	2017
Índice de clientela beneficiária	78,1%	71,2%	68,3%	55,8%	53,3%
Índice de tratamento concluído (ITC)	62,7%	70,8%	74,3%	74,6%	69,9%
Índice de consultas realizadas por tratamento concluído (ICRTC)	9	11	11	10	10
Índice de procedimentos realizados por consulta	2	2	2	2	3
Índice de reexames	54,1%	43,2%	37,9%	58,0%	48,7%

Descrição dos indicadores:

Índice de clientela beneficiária: quantidade de trabalhadores do comércio de bens, serviços e turismo e seus dependentes inscritos sobre total de inscritos

Índice de tratamento concluído (ITC): total de tratamentos concluídos sobre total de tratamentos iniciados

Índice de consultas realizadas por tratamento concluído (ICRTC): total de presenças nas consultas sobre total de tratamentos concluídos

Índice de procedimentos realizados por consulta: total de procedimentos realizados sobre total de consultas realizadas

Índice de reexames: total de reexames sobre total de tratamentos iniciados (exames + reexames)

Observação: No ano de 2013 não foi possível identificar os dados referentes ao ODONTOSESC do DR/SP. Portanto, os mesmos *estão contemplados* no cálculo destes indicadores.

Curso

Total de inscrições	-
Nº de turmas	-
Freq. por hora/aula	-
Concluintes	-

Oficina

Total de inscrições	-
Nº de oficinas	-
Freq. por hora	-

Exposição Mediada

Nº de exposições	20
Média de público por dia	30

Campanha

Nº de campanhas	6
Média de público por dia	734

Palestra

Nº de palestras	168
Média de público por palestra	74

Sessão diagnóstica

Total de inscrições	252
Média de participantes por hora	8

Roda de conversa

Nº de rodas de conversa	290
Média de participantes por roda de conversa	22

Videodebate

Nº de videodebates	-
Média de público por videodebate	-

Orientação

Participantes	-
---------------	---

Encontro

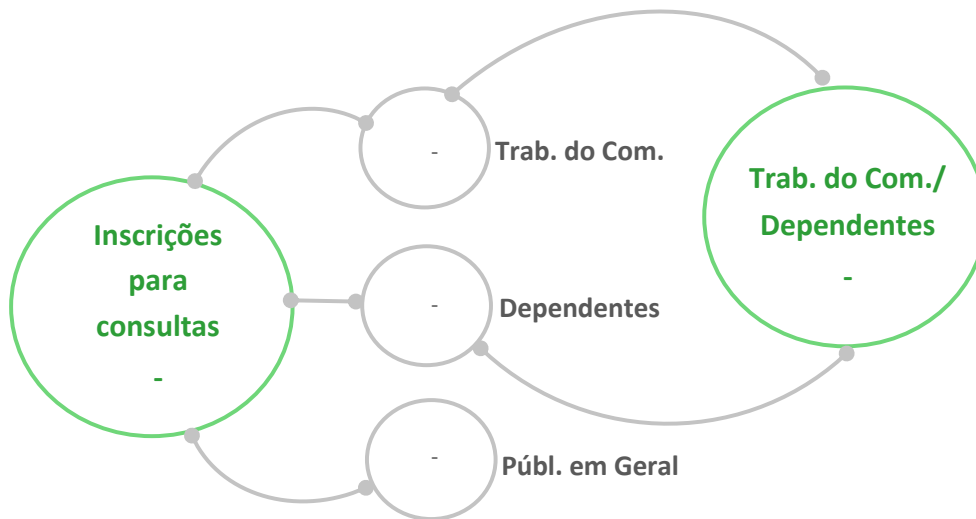
Total de inscrições	-
Nº de encontros	-
Média de público por dia	-

Vivência

Total de inscrições	228
Nº de vivências	2
Média de participantes por vivência	114

Modalidade Atenção de Enfermagem

Clínica Ambulatorial



Rotinas de cuidado



Pessoas assistidas	3.854
--------------------	-------

Programa: Saúde

ATIVIDADE: CUIDADO TERAPÊUTICO

Modalidade Atenção Médica

Clínica Ambulatorial

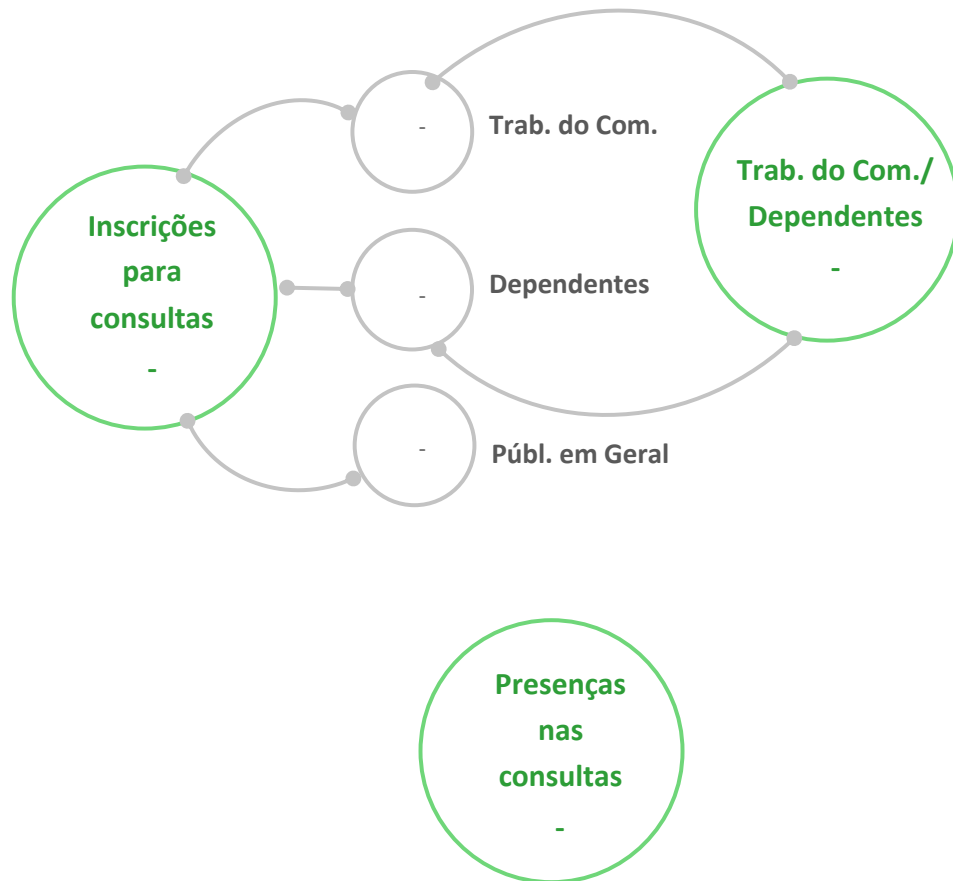


Exame por imagem

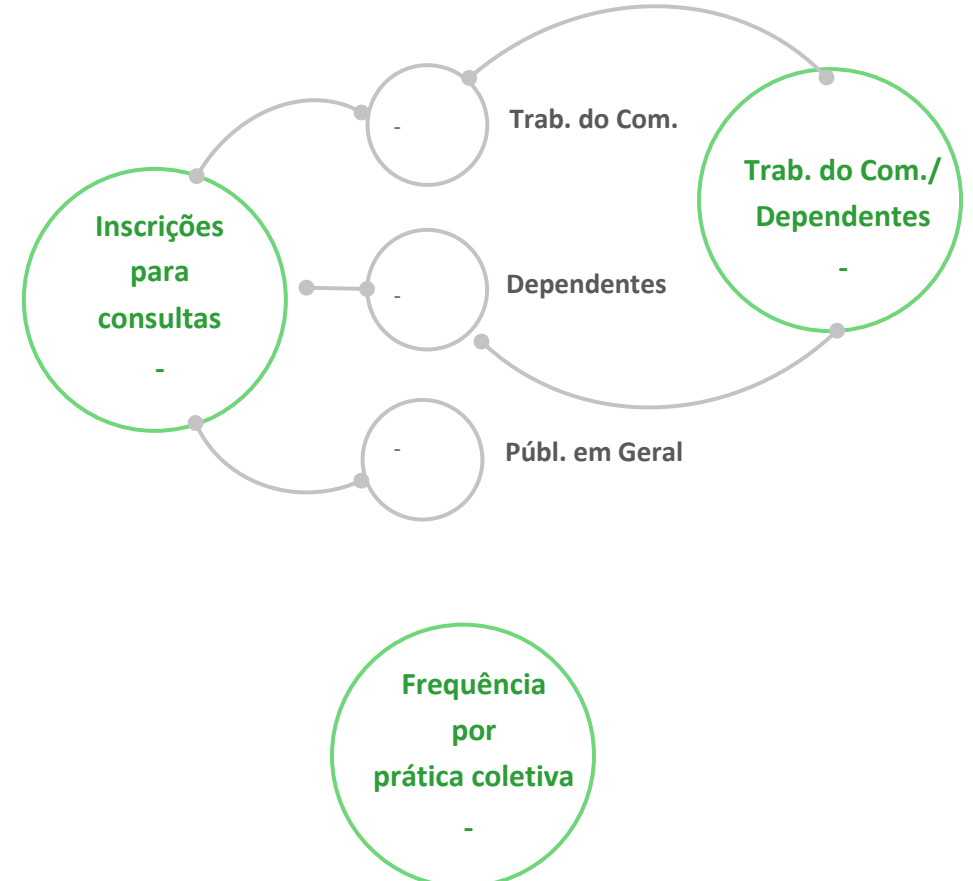
Pessoas assistidas	-
Nº de exames por imagem	-

Modalidade Cuidado Especializado

Clínica Ambulatorial



Práticas Coletivas



Programa: Saúde

ATIVIDADE: CUIDADO TERAPÊUTICO

Modalidade Cuidado Especializado

Clínica Ambulatorial

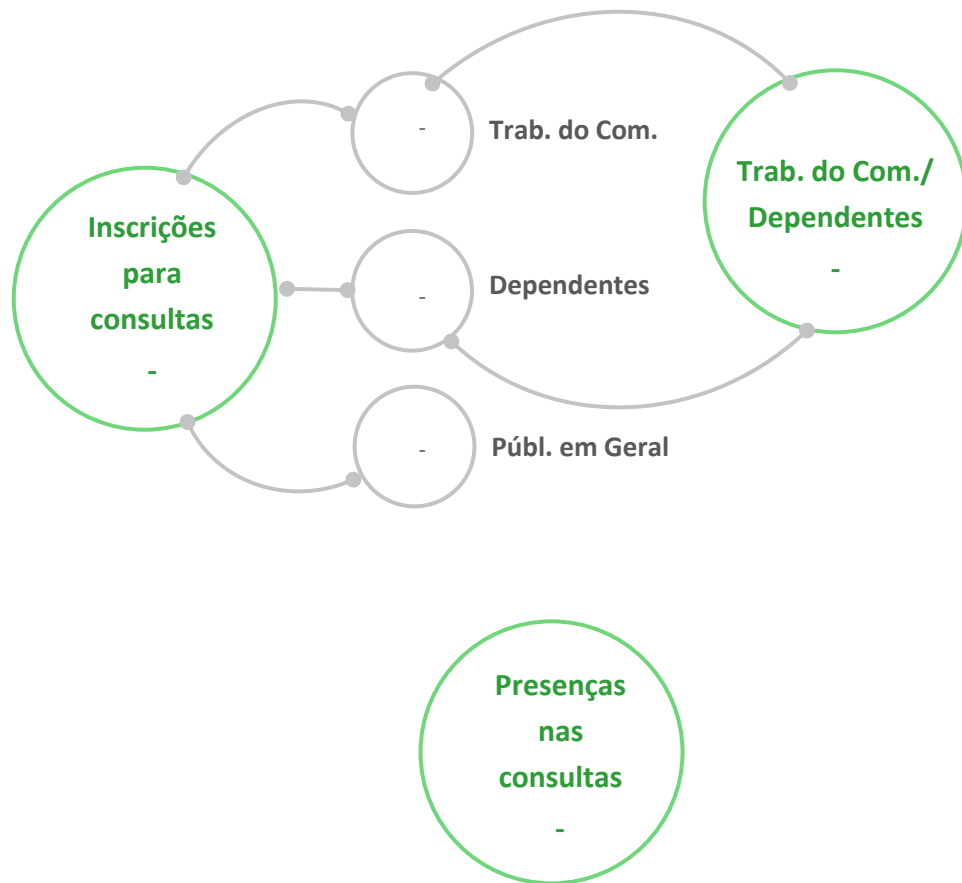
	Inscrições para consultas			Presenças nas consultas
	Trab. do Com.	Dep.	Público em Geral	
Fisioterapia	-	-	-	400.000
Fonoaudiologia	-	-	-	350.000
Psicologia	-	-	-	250.000
Terapia Ocupacional	-	-	-	275.000
Outros	-	-	-	295.000

Práticas Coletivas

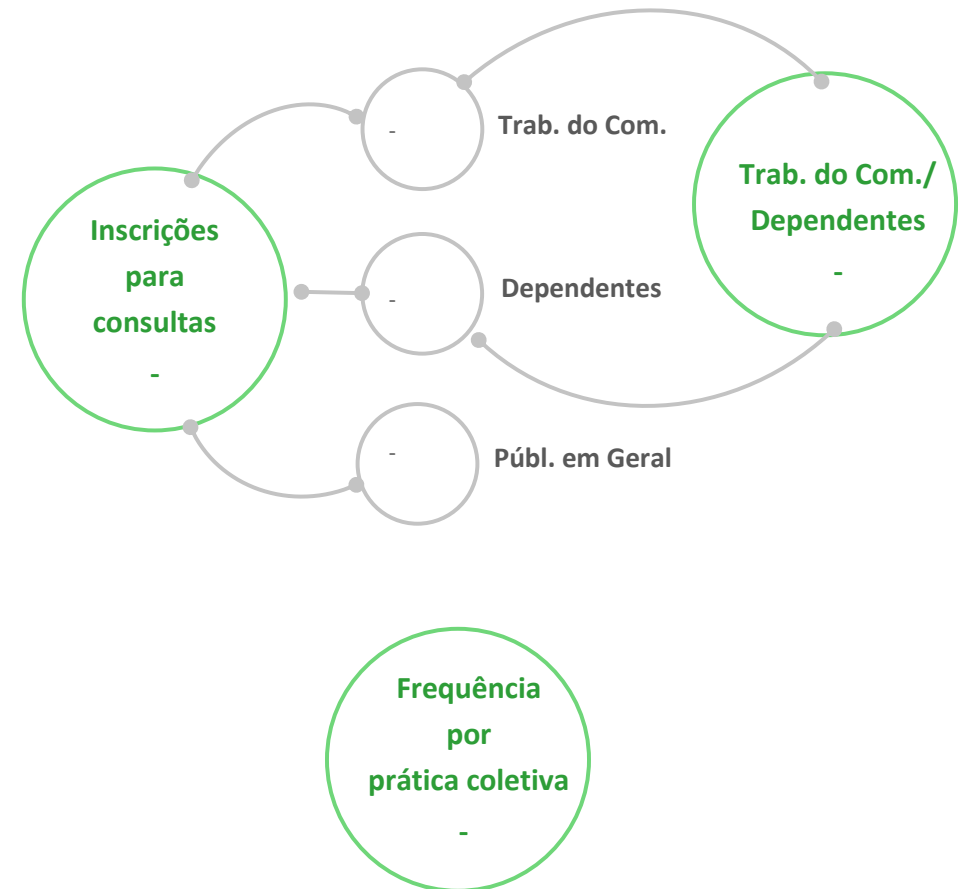
	Inscrições para consultas			Frequência por prática coletiva
	Trab. do Com.	Dep.	Público em Geral	
Fisioterapia	-	-	-	30
Fonoaudiologia	-	-	-	100
Psicologia	-	-	-	44
Terapia Ocupacional	-	-	-	40
Outros	-	-	-	23

Modalidade Práticas Integrativas e Complementares

Clínica Ambulatorial



Práticas Coletivas



Modalidade Práticas Integrativas e Complementares

Clínica Ambulatorial

	Inscrições para consultas			Presenças nas consultas
	Trab. do Com.	Dep.	Público em Geral	
Acupuntura	-	-	-	-
Auriculoterapia	-	-	-	-
Fitoterapia	-	-	-	-
Massoterapia	-	-	-	-
Práticas corporais	-	-	-	-
Práticas mentais	-	-	-	-
Shiatsu	-	-	-	-
Outros	-	-	-	-

Práticas Coletivas

	Inscrições para consultas			Frequência por prática coletiva
	Trab. do Com.	Dep.	Público em Geral	
Fisioterapia	-	-	-	30
Fonoaudiologia	-	-	-	100
Meditação	-	-	-	44
Psicologia	-	-	-	40
Terapia Ocupacional	-	-	-	23
Outros	-	-	-	47

Apresentação

Modalidade	Nº de apresentações	Média de público
Circo	7	131
Dança	30	137
Teatro	68	125

Debate

Modalidade	Nº de debates	Média de participantes por debate
Circo	-	-
Dança	5	10
Teatro	11	15

Desenvolvimento de experimentações

Modalidade	Nº de eventos	Média de participantes por dia
Circo	-	-
Dança	-	-
Teatro	-	-

Exposição

Modalidade	Nº de exposições	Média de público por dia
Circo	-	-
Dança	-	-
Teatro	-	-

Curso

Modalidade	Nº de turmas	Total de inscrições	Freq. por hora/aula	Concluintes
Circo	1	18	18	18
Dança	8	155	10	97
Teatro	2	18	9	18

Incentivo artístico

Modalidade	Total de inscrições	Nº de incentivos	Média de participantes por incentivo	Média de público por incentivo
Circo	-	-	-	-
Dança	-	-	-	-
Teatro	-	-	-	-

Oficina

Modalidade	Total de inscrições	Nº de oficinas	Freq. por hora
Circo	19	2	8
Dança	51	2	26
Teatro	205	17	13

Palestra

Modalidade	Total de inscrições	Nº de palestras	Média de público por palestra
Circo	-	-	-
Dança	-	-	-
Teatro	-	-	-

Intervenção urbana

Modalidade	Nº de intervenções
Circo	-
Dança	-
Teatro	3

Curso

Total de inscrições	252
Nº de turmas	11
Freq. por hora/aula	21
Concluintes	208

Oficina

Total de inscrições	1.380
Nº de oficinas	33
Freq. por hora	21

Exposição de arte

Nº de exposições	18
Média de público por dia	58

Visita mediada à exposição

Nº de visitas	26
Média de participantes por dia	103

Incentivo artístico

Total de inscrições	1.380
Nº de incentivos	33
Média de participantes por incentivo	4
Média de público por incentivo	72

Debate

Nº de debates	5
Média de participantes por debate	31

Performance

Nº de performances	-
Média de público por performance	-

Intervenção urbana

Nº de intervenções	-
--------------------	---

Palestra

Total de inscrições	329
Nº de palestras	12
Média de público por palestra	27

Desenvolvimento de experimentações

Nº de eventos	31
Média de participantes por dia	29

Curso

Total de inscrições	123
Nº de turmas	10
Freq. por hora/aula	13
Concluintes	98

Incentivo artístico

Total de inscrições	-
Nº de incentivos	-
Média de participantes por incentivo	-
Média de público por incentivo	-

Oficina

Total de inscrições	-
Nº de oficinas	-
Freq. por hora	-

Palestra

Total de inscrições	568
Nº de palestras	15
Média de público por palestra	38

Apresentação

Nº de apresentações	80
Média de público por apresentação	233

Debate

Nº de debates	-
Média de participantes por debate	-

Desenvolvimento de experimentações

Nº de eventos	-
Média de participantes por dia	-

Exposição

Nº de exposições	-
Média de público por dia	-

Intervenção urbana

Nº de intervenções	-
--------------------	---

Curso

Total de inscrições	82
Nº de turmas	5
Freq. por hora/aula	16
Concluintes	63

Incentivo artístico

Total de inscrições	41
Nº de incentivos	24
Média de participantes por incentivo	2
Média de público por incentivo	16

Oficina

Total de inscrições	121
Nº de oficinas	11
Freq. por hora	11

Palestra

Total de inscrições	2.257
Nº de palestras	27
Média de público por palestra	84

Apresentação

Nº de apresentações	65
Média de público por apresentação	208

Debate

Nº de debates	29
Média de participantes por debate	29

Desenvolvimento de experimentações

Nº de eventos	-
Média de participantes por dia	-

Exposição

Nº de exposições	6
Média de público por dia	634

Intervenção urbana

Nº de intervenções	-
--------------------	---

Mediação

Nº de mediações	24
Média de participantes por mediação	393

Curso

Total de inscrições	32
Nº de turmas	2
Freq. por hora/aula	15
Concluintes	32

Incentivo artístico

Total de inscrições	-
Nº de incentivos	-
Média de participantes por incentivo	-
Média de público por incentivo	-

Oficina

Total de inscrições	-
Nº de oficinas	-
Freq. por hora	-

Palestra

Total de inscrições	-
Nº de palestras	-
Média de público por palestra	-

Debate

Nº de debates	80
Média de participantes por debate	39

Desenvolvimento de experimentações

Nº de eventos	2
Média de participantes por dia	4

Exibição

Nº de exposições	745
Média de público por exibição	13

Exposição

Nº de exposições	-
Média de público por dia	-


Intervenção urbana

Nº de intervenções	-
--------------------	---

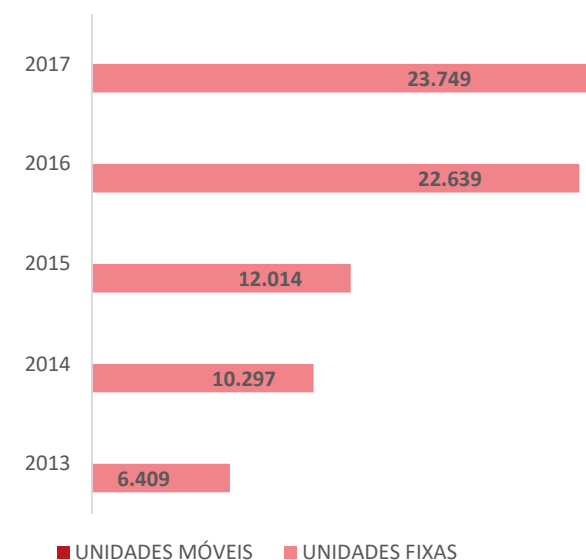
Unidades Fixas

Empréstimos

Nº de empréstimos	23.749
Média de empréstimos por inscrição	18
% de inscrições renovadas	53%
Cientes presentes para empréstimo	15.018



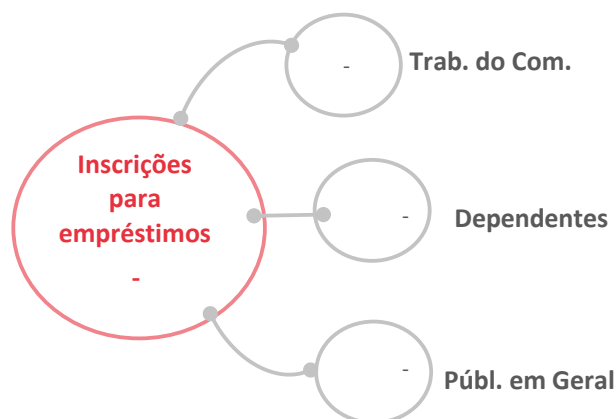
Número de empréstimos Série Histórica



Unidades Móveis

Empréstimos

Nº de empréstimos	-
Média de empréstimos por inscrição	-
% de inscrições renovadas	-
Cientes presentes para empréstimo	-





Oficina

Total de inscrições	101
Nº de oficinas	7
Freq. por hora	15

Captação e difusão de livros

Livros captados	-
Livros trocados	-

Consulta

Média de pessoas presentes por dia	18
------------------------------------	----

Pesquisa documentária

Nº de pesquisas	-
-----------------	---

Modalidade Avaliação Físico-Funcional

Avaliação

Inscrições: 691

Reavaliação

Inscrições: 532

Modalidade Exercícios Físicos Sistemáticos

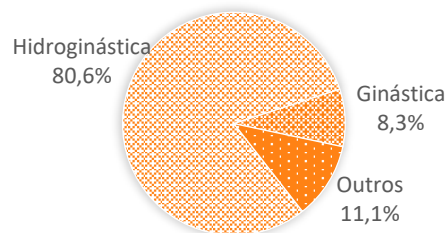
Exercício físico coletivo

Total de inscrições: 1.705

Nº de turmas: 37

Freq. por hora/aula: 18

Distribuição de Nº de Turmas por Modalidade Esportiva



Exercício físico individual

Total de inscrições: 1.132

Freq. por dia: 144

Distribuição de Inscrições por Modalidade Esportiva



Modalidade Eventos Físico-Esportivos

Apresentação esportiva

Nº de apresentações:	-
Média de praticantes por apresentação:	-

SE(S10=0;"Média de participantes por dia: -";CONCATENAR("Média de participantes por dia: ";TEXTO(ARRED(T10;0);"#.###"))))

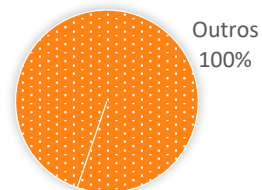
Aula especial

Nº de aulas:	11
Média de participantes por aula:	57395

Palestra

Total de inscrições:	-
Nº de palestras:	-
Média de público por palestra:	-

Distribuição de Nº de Aulas Especiais por Modalidade Esportiva



Competição

Total de inscrições:	149
Nº de competições:	2
Frequência por partida:	5

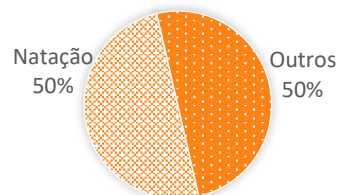
Oficina

Total de inscrições:	-
Nº de oficinas:	-
Frequência por hora:	-

Treino

Total de inscrições:	-
Nº de treinos:	-
Frequência por dia:	-

Distribuição de Nº de Competições por Modalidade Esportiva



Modalidade Formação Esportiva

Esporte coletivo

Total de inscrições: -

Nº de turmas: -

Freq. por hora/aula: -

Esporte individual

Total de inscrições: 835

Nº de turmas: 52

Freq. por hora/aula: 6


Esporte radical e na natureza

Total de inscrições: -

Nº de turmas: -

Freq. por hora/aula: -

Distribuição de Nº de Turmas por Modalidade Esportiva



Luta

Total de inscrições: -

Nº de turmas: -

Freq. por hora/aula: -

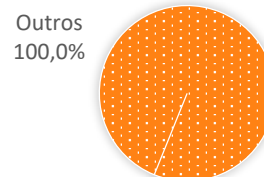
Multipráticas esportivas

Total de inscrições: 788

Nº de turmas: 32

Freq. por hora/aula: 15

Distribuição de Nº de Turmas por Modalidade Esportiva



Colônia de férias

Total de inscrições: -

Nº de colônias de férias: -

Média de inscritos por colônia de férias: -

Festa/Festividade

Nº de festas/festividades: 24

Média de participantes por dia: 1.289

Passeio recreativo

Nº de passeios: 272

Média de participantes por passeio: 81

Recreação esportiva

Nº de recreações esportivas: 4.112

Média de participantes por ação: 32

Reunião dançante

Nº de reuniões dançantes: 105

Média de participantes por reunião: 440

Sarau recreativo

Nº de saraus: 9

Média de público por sarau: 545

Frequência a parque aquático

Média de participantes por dia: 175

Jogos, brinquedos e brincadeiras

Média de participantes por dia: 186

Jogos de Salão

Média de participantes por dia: 43

Modalidade Turismo Emissivo

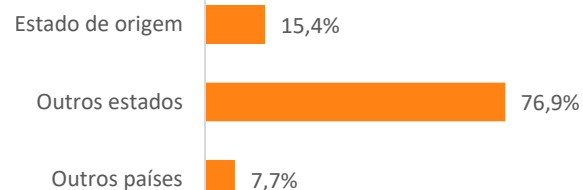
Excursão

Inscrições: 400

Número: 13

Média de inscrições por excursão: 31

Destinos



Passeio

Inscrições: 327

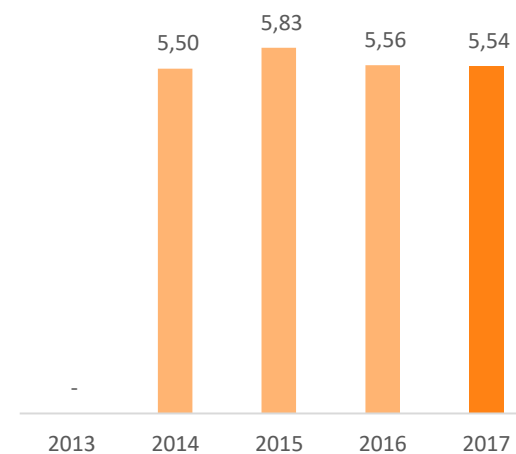
Número: 4

Média de inscrições por passeio: 82

Destinos



Duração média, em dias, das excursões*
Série Histórica



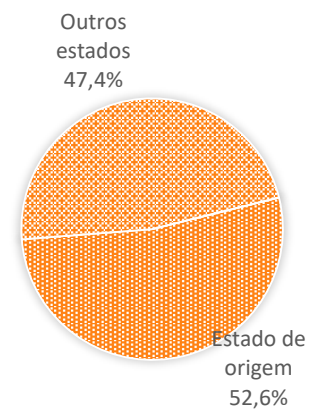
*Total de dias das excursões sobre o número total de excursões

Modalidade Turismo Receptivo

Hospedagem

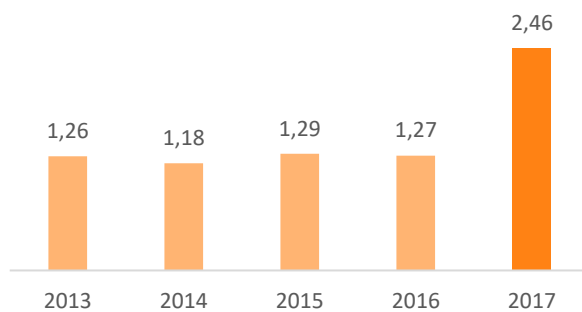
Inscrições: 47.738
Leitos ocupados: 118.568
Unidades habitacionais ocupadas: 59.932
Diárias: 147.215

Procedência dos Inscritos

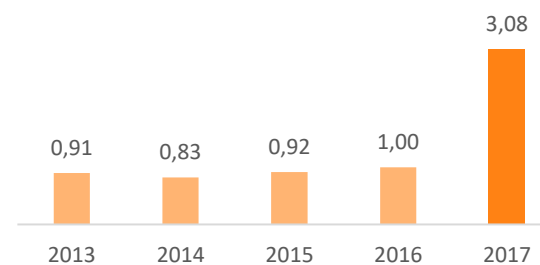


Indicadores – Série Histórica

Diária por Unidades Habitacionais



Média de permanência do hóspede*



*Total de frequência dividido pelo total de inscrições

Modalidade Turismo Receptivo

Hospedagem *day-use*

Inscrições: -

Passeio Local

Inscrições: 31

Número: 4

Frequência média por passeio: 31

Modalidade Apoio Emergencial

Campanha

Arrecadação (kg)	-
Distribuição (kg)	-
Pessoas beneficiadas	-

Modalidade Desenvolvimento de Capacidades

Encontro

Total de inscrições	-
Nº de encontros	-
Média de participantes por dia	-

Oficina

Total de inscrições	-
Nº de oficinas	-
Freq. por hora	-

Palestra

Total de inscrições	1.836
Nº de palestras	47
Média de participantes por dia	39

Orientação

Média de participantes por dia	5
--------------------------------	---

Curso

Total de inscrições	-
Nº de turmas	-

Modalidade Redes

Distribuição de gêneros alimentícios

Arrecadação (kg)	Distribuição (kg)
1.747.332	1.730.524

Doadores	
Nº de doadores	Média mensal de doadores ativos
322	85

Entidades	
Nº de entidades cadastradas	Média mensal de entidades assistidas
157	120

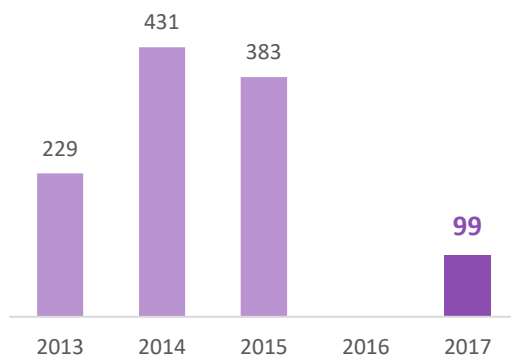
Beneficiados	
Nº de pessoas cadastradas	Média mensal de pessoas beneficiadas
33.777	23.549

Distribuição de produtos diversos

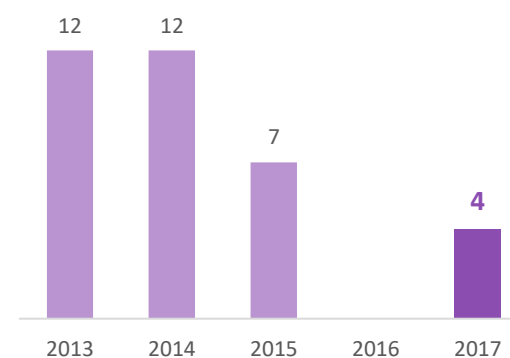
Produtos	Arrecadação (unid.)	Distribuição (unid.)
Vestuário	2.996	2.996
Produtos de higiene pessoal	3.433	3.433
Produtos de limpeza	1.463	1.463
Outros	668	668

Grupos	Formação de Grupos Sociais		
	Inscrições	Nº de grupos	Média de inscrições por grupo
Idosos	99	4	25
Crianças	-	-	-
Adolescentes	-	-	-
Pais	-	-	-
Intergeracionais	-	-	-
Voluntários	-	-	-
Outros	-	-	-
Total	99	4	25

Total de Inscrições
Série Histórica



Nº de Grupos
Série Histórica



Observação: A partir de 2017, com a implantação do Referencial Programático do Sesc, o conceito de inscrições foi modificado, passando a considerar inclusive os alunos inscritos que nunca frequentaram a Realização.

Grupos	Ação de voluntariado	Campanha	Consulta social	Curso	Encontro
	Nº de ações	Nº de campanhas	Nº de consultas	Nº de turmas	Nº de encontros
Idosos	-	-	42	1	-
Crianças	-	-	-	-	-
Adolescentes	-	-	-	-	-
Pais	-	-	-	-	-
Intergeracionais	-	-	-	-	-
Voluntários	-	-	-	-	-
Outros	-	-	-	-	-
Total	-	-	42	1	-

Grupos	Oficina	Palestra	Reunião	Visita domiciliar, institucional e comunitária
	Nº de oficinas	Nº de palestras	Nº de reuniões	Nº de visitas
Idosos	178	9	3	-
Crianças	-	-	-	-
Adolescentes	-	-	-	-
Pais	-	-	-	-
Intergeracionais	-	-	-	-
Voluntários	-	-	-	-
Outros	-	-	-	-
Total	178	9	3	-

www.sesc.com.br

