



DEMONSTRAÇÃO DAS VARIAÇÕES PATRIMONIAIS
EXERCÍCIO DE 2018


CONTA CONTÁBIL	VARIAÇÕES PATRIMONIAIS AUMENTATIVAS	VALOR
4.2.1.1	CONTRIBUIÇÃO PARA O SESC	1.784.385.226,59
TOTAL DAS VPA'S DE CONTRIBUIÇÕES		1.784.385.226,59
4.3.3.1	PRESTAÇÃO DE SERVIÇOS	184.340.511,80
4.3.3.2	OUTRAS VPA's DE SERVIÇOS	8.946.146,66
TOTAL DAS VPA'S DE SERVIÇOS		193.286.658,46
4.4.5.1	REMUN. DEPÓSITOS BANCÁRIOS E APLIC.FINANCEIRAS	168.793.933,62
4.4.9.1	OUTRAS VPA's - FINANCEIRAS	1.372.516,39
TOTAL DAS VPA'S FINANCEIRAS		170.166.450,01
4.6.2.1	VALORIZAÇÃO DE ATIVOS	1.323.032.220,74
4.6.3.1	GANHOS COM ALIENAÇÃO	510.301,90
TOTAL DAS VPA'S DE VALORIZAÇÃO E GANHOS DE ATIVOS		1.323.542.522,64
4.9.9.1	OUTRAS VARIAÇÕES PATRIMONIAIS AUMENTATIVAS	882.936.078,93
TOTAL DE OUTRAS VARIAÇÕES PATRIMONIAIS AUMENTATIVAS		882.936.078,93
TOTAL GERAL DAS VARIAÇÕES PATRIMONIAIS AUMENTATIVAS		4.354.316.936,63



DEMONSTRAÇÃO DAS VARIAÇÕES PATRIMONIAIS
EXERCÍCIO DE 2018

CONTA CONTÁBIL	VARIAÇÕES PATRIMONIAIS DIMINUTIVAS	VALOR
3.1.1.1	REMUNERAÇÃO A PESSOAL	544.772.761,65
3.1.2.1	ENCARGOS PATRONAIS	180.055.080,67
3.1.3.1	BENEFÍCIO A PESSOAL	172.046.155,66
3.1.9.1	OUTRAS VPD's - PESSOAL E ENCARGOS	6.146.107,45
TOTAL DAS VPD'S DE PESSOAL E ENCARGOS		903.020.105,43
3.3.1.1	USO DE MATERIAL DE CONSUMO	181.900.772,76
3.3.2.1	SERVIÇOS DE TERCEIROS - PF	27.792.076,28
3.3.2.2	SERVIÇOS DE TERCEIROS - PJ	801.634.472,70
TOTAL DAS VPD'S DE USO DE BENS E SERVIÇOS		1.011.327.321,74
3.4.9.1	OUTRAS VPD's - FINANCEIRAS	4.280.005,85
TOTAL DAS VPD'S FINANCEIRAS		4.280.005,85
3.5.3.1	TRANSF. A INST.PRIV. S/FINS LUCRATIVOS - CONTRIBUIÇÕES	52.460.925,65
TOTAL DAS VPD'S DE TRANSFERÊNCIAS		52.460.925,65
3.6.1.1	DEPRECIACÃO, AMORTIZACÃO E EXAUSTÃO	93.257.028,72
3.6.2.1	DESVALORIZACÃO DE ATIVOS	296.531.192,37
TOTAL DAS VPD'S DE DESVALORIZACÃO E PERDAS DE ATIVOS		389.788.221,09
3.9.9.1	OUTRAS VARIAÇÕES PATRIMONIAIS DIMINUTIVAS	20.090.863,09
TOTAL DE OUTRAS VARIAÇÕES PATRIMONIAIS DIMINUTIVAS		20.090.863,09
TOTAL GERAL DAS VARIAÇÕES PATRIMONIAIS DIMINUTIVAS		2.380.967.442,85
RESULTADO PATRIMONIAL DO PERÍODO		1.973.349.493,78
TOTAL GERAL DAS VPD'S E RESULTADO PATRIMONIAL DO PERÍODO		4.354.316.936,63


ABRAM ABE SZAJMAN
PRESIDENTE DO CONSELHO REGIONAL
CPF 001.214.108-97


JOSÉ AUGUSTO PAULA MARQUES
GERENTE DE FINANÇAS
CPF 144.494.896-14


LUIZ DEOCLECIO MASSARO GALINA
DIRETOR DO DR/EM EXERCÍCIO
CPF 186.667.448-04


MARISA CERILLO
CONTADORA CRC 1SP 84855/0-6
CPF 051.466.618-80
RUA JOÃO FIDÉLIS RIBEIRO, 399 - SÃO PAULO - SP