





CÓDIGO	TÍTULOS	DUODECIMO		RECEITA		VARIAÇÃO		RECEITA TOTAL ORÇADA	SALDO ATUAL
		NO MÊS	ATÉ O MÊS	NO MÊS	ATÉ O MÊS	NO MÊS	ATÉ O MÊS		
1	RECEITAS CORRENTES								
1.2	RECEITAS DE CONTRIBUIÇÕES								
1.2.10	CONTRIBUIÇÕES SOCIAIS								
1.2.10.35	CONTRIBUIÇÕES E ADICIONAIS PARA O SESC	8.142.671,75	97.712.061,00	14.099.893,63	101.615.515,80	5.957.221,88	3.903.454,80	97.712.061	-3.903.454,80
	TOTAL RECEITAS DE CONTRIBUIÇÕES	8.142.671,75	97.712.061,00	14.099.893,63	101.615.515,80	5.957.221,88	3.903.454,80	97.712.061	-3.903.454,80
1.3	RECEITA PATRIMONIAL								
1.3.10	RECEITAS IMOBILIÁRIAS								
1.3.10.11	ALUGUÉIS	500,00	6.000,00	0,00	0,00	-500,00	-6.000,00	6.000	6.000,00
1.3.10.12	ARRENDAMENTOS	4.333,33	52.000,00	5.164,88	61.794,06	831,55	9.794,06	52.000	-9.794,06
1.3.10.15	TAXA DE OCUPAÇÃO DE IMÓVEIS	1.083,33	13.000,00	1.799,90	30.940,69	716,57	17.940,69	13.000	-17.940,69
1.3.20	RECEITAS DE VALORES MOBILIÁRIOS								
1.3.20.21	JUROS DE TÍTULOS DE RENDA	483.333,33	5.800.000,00	354.874,11	6.319.897,59	-128.459,22	519.897,59	5.800.000	-519.897,59
	TOTAL RECEITA PATRIMONIAL	489.250,00	5.871.000,00	361.838,89	6.412.632,34	-127.411,11	541.632,34	5.871.000	-541.632,34
1.6	RECEITAS DE SERVIÇOS								
1.6.10	RECEITA OPERACIONAL								
1.6.10.05	SERVIÇOS DE SAÚDE	1.361.800,50	16.341.606,00	985.533,42	12.883.755,09	-376.267,08	-3.457.850,91	16.341.606	3.457.850,91
1.6.10.16	SERVIÇOS EDUCACIONAIS	587.103,58	7.045.243,00	705.853,58	6.094.293,25	118.750,00	-950.949,75	7.045.243	950.949,75
1.6.10.19	SERVIÇOS RECREATIVOS E CULTURAIS	1.051.310,92	12.615.731,00	662.167,00	11.020.898,36	-389.143,92	-1.594.832,64	12.615.731	1.594.832,64
1.6.10.99	OUTROS SERVIÇOS	60.016,67	720.200,00	36.833,08	680.187,08	-23.183,59	-40.012,92	720.200	40.012,92
	TOTAL RECEITAS DE SERVIÇOS	3.060.231,67	36.722.780,00	2.390.387,08	30.679.133,78	-669.844,59	-6.043.646,22	36.722.780	6.043.646,22
1.7	TRANSFERÊNCIAS CORRENTES								
1.7.30	TRANSFERÊNCIAS DE INSTITUIÇÕES PRIVADAS								
1.7.30.01	SUBVENÇÕES ORDINÁRIAS	125.516,00	1.506.192,00	212.737,17	1.513.074,85	87.221,17	6.882,85	1.506.192	-6.882,85
	TOTAL TRANSFERÊNCIAS CORRENTES	125.516,00	1.506.192,00	212.737,17	1.513.074,85	87.221,17	6.882,85	1.506.192	-6.882,85
1.9	OUTRAS RECEITAS CORRENTES								
1.9.20	INDENIZAÇÕES E RESTITUIÇÕES								
1.9.20.21	INDENIZAÇÕES	0,00	0,00	0,00	2.470.671,80	0,00	2.470.671,80	0	-2.470.671,80
1.9.20.22	RESTITUIÇÕES	5.416,67	65.000,00	26.557,32	139.983,63	21.140,65	74.983,63	65.000	-74.983,63

CÓDIGO	TÍTULOS	DUODECIMO		RECEITA		VARIAÇÃO		RECEITA TOTAL ORÇADA	SALDO ATUAL
		NO MÊS	ATÉ O MÊS	NO MÊS	ATÉ O MÊS	NO MÊS	ATÉ O MÊS		
	TOTAL OUTRAS RECEITAS CORRENTES	5.416,67	65.000,00	26.557,32	2.610.655,43	21.140,65	2.545.655,43	65.000	-2.545.655,43
	TOTAL RECEITAS CORRENTES	11.823.086,08	141.877.033,00	17.091.414,09	142.831.012,20	5.268.328,01	953.979,20	141.877.033	-953.979,20
2	RECEITAS DE CAPITAL								
2.2	ALIENAÇÃO DE BENS								
2.2.10	ALIENAÇÃO DE BENS MÓVEIS								
2.2.10.19	ALIENAÇÃO DE OUTROS BENS MÓVEIS	33.750,00	405.000,00	246.300,00	252.445,00	212.550,00	-152.555,00	405.000	152.555,00
2.2.20	ALIENAÇÃO DE BENS IMÓVEIS								
2.2.20.29	ALIENAÇÃO DE OUTROS BENS IMÓVEIS	109.333,33	1.312.000,00	0,00	1.312.000,00	-109.333,33	0,00	1.312.000	0,00
	TOTAL ALIENAÇÃO DE BENS	143.083,33	1.717.000,00	246.300,00	1.564.445,00	103.216,67	-152.555,00	1.717.000	152.555,00
	TOTAL RECEITAS DE CAPITAL	143.083,33	1.717.000,00	246.300,00	1.564.445,00	103.216,67	-152.555,00	1.717.000	152.555,00
	Mobilização de Recursos Financeiros							50.000.000	
	TOTAL GERAL:	11.966.169,42	143.594.033,00	17.337.714,09	144.395.457,20	5.371.544,67	801.424,20	193.594.033	-801.424,20


Amanda Costa da Silva..
Contadora, em exercício
CPF. 995.059.163-53
CRC. 021828


Domingos Savio da Costa
Diretor Adm e Financeiro
CPF. 309.072.923-72


Patricia Carnevalle Rinaldi
Diretora Regional, em exercício
CPF. 257.657.408-47


Maurício Cavalcante Filizola
Presidente, em exercício
CPF. 214.078.783-87