

Relatório Estatístico do Sesc 2016

Região Nordeste

Apresentação

O Serviço Social do Comércio (Sesc) foi criado há 70 anos por representantes do empresariado do comércio e destinado a atender à clientela comerciária e a seus dependentes com serviços que proporcionam bem-estar e melhoria da qualidade de vida de seu público. Nossas ações nas áreas de Educação, Saúde, Cultura, Lazer e Assistência são retratadas neste documento em números que apresentam, de modo didático, a dimensão do trabalho do Sesc.

O resultado da nossa atuação está presente em todo o Brasil, das capitais ao interior, para crianças, adultos e idosos, com atenção especial ao trabalhador do comércio. Por meio de escolas, clínicas odontológicas, restaurantes, teatros, cinemas ou complexos esportivos, o Sesc dá acesso a serviços fundamentais para a população.

Nesta terceira edição digital, o Relatório Estatístico apresenta recursos gráficos e séries temporais que demonstram o alcan-

ce e a diversidade da programação do Sesc, o que possibilita identificar os caminhos a seguir, colaborando para o bom planejamento das nossas atividades. Os resultados quantitativos estão aqui reunidos em dados referentes às ações desenvolvidas pelos Departamentos Regionais (DDRR) e pelos Polos de Referência do Departamento Nacional: Estância Ecológica Sesc Pantanal (EESP) e Escola Sesc de Ensino Médio, exceto o Centro Cultural Sesc Paraty (CCSP).

A estruturação deste material advém do tratamento estatístico desses dados com o objetivo de transformá-los em informações que subsidiem a tomada de decisão em seus variados níveis. Além disso, apresentamos aos diversos públicos envolvidos os resultados do nosso esforço contínuo de atender cada vez mais e melhor aos comerciários e seus dependentes.

Sesc | Serviço Social do Comércio

Conteúdo

Introdução

Instalações

Relatório Estatístico

Convenção

- O valor não existe. ()
- * Notas e informações complementares.

Introdução

Este Relatório Estatístico tem por objetivo apresentar de forma mais didática os dados contidos no Anuário Estatístico do Sesc, tendo como referência os clientes e os resultados da ação do Sesc no exercício de 2016, caracterizando-os por categorias e por unidade da federação. Seu conteúdo abrange a produção dos Departamentos Regionais (DDRR) e Polos de Referência do Departamento Nacional (DN):¹ Estância Ecológica Sesc Pantanal (EESP) e Escola Sesc de Ensino Médio — essas não contempladas apenas no Relatório Estatístico por Região. Cada DR exerce sua missão junto ao cliente da respectiva Unidade da Federação; a EESP constitui projeto nacional de proteção e preservação ambiental; e a Escola Sesc de Ensino Médio forma jovens brasileiros preparando-os para o mundo do trabalho e para o exercício da liderança e da cidadania.

¹ A produção da Unidade Operacional do DN Centro Cultural Sesc Paraty (CCSP) não é considerada neste relatório.

Ao DN cabe zelar pela uniformidade nos conceitos e critérios para o registro das informações do Sesc, além de consolidar os dados globais para publicação.

Os Clientes do Sesc

A primeira distinção a ser feita refere-se às categorias dos indivíduos atendidos. As matrículas registram o número de beneficiários — comerciários² e dependentes — cadastrados para usufruírem dos serviços do Sesc. Os não beneficiários, por sua vez, recebem credenciais de usuários, para, sob regras distintas, habilitarem-se aos serviços do Sesc. Embora expressivos, os quantitativos de comerciários, dependentes e usuários não representam o total de clientes do Sesc, pois há serviços e ações que, por sua natureza, não exigem a habilitação

² Comerciários são aqui entendidos como trabalhadores enquadrados no plano sindical da Confederação Nacional do Comércio de Bens, Serviços e Turismo (CNC).

das pessoas atendidas, tais como aquelas destinadas a grandes contingentes e desenvolvidas em espaços públicos.

Ação Institucional: Programas e Atividades

A segunda distinção é feita em relação à natureza da ação, no Sesc regulada pela Classificação Funcional Programática,³ que estabelece Programas, Atividades, Modalidades e Realizações. A Classificação Funcional Programática vigente foi estabelecida pela Portaria “N” Sesc n. 490/2004.

Os Programas da ação finalística do Sesc são cinco: Educação, Saúde, Cultura, Lazer e Assistência. Cada um desses grandes campos se manifesta por meio das Atividades, com objetivos e metodologias próprios.

As Atividades são definidas de forma coerente com os Programas em que se inserem, e constituem a principal referência para a elaboração da grade de programação do Sesc nos Departamentos Regionais e Polos de Referência. São divididas em várias Realizações, de acordo com a forma pela qual são executadas.

³ Classificação Funcional Programática estabelecida pela Portaria “N” SESC n. 490/2004.

Além da coerência aos Programas, as Atividades são conceituadas de maneira sintética, abrangente e prevendo a não superposição mútua, de forma a permitirem o mapeamento em bases uniformes da ação do Sesc junto aos seus clientes.

Registros Parciais de Clientes: as Inscrições

Determinadas Realizações preveem o ato de inscrição de sua clientela. Tal é o caso das ações de educação formal ou de iniciação esportiva, por exemplo.

As inscrições permitem quantificar a clientela da Realização, e classificá-la em comerciários, dependentes ou usuários. Essa informação possibilita conhecer os percentuais de cada categoria nas Realizações que têm esse tipo de lançamento.

A soma das inscrições nas Realizações leva à clientela inscrita, composta pelos beneficiários e usuários das Realizações nas Atividades de área-fim do Sesc que preveem o registro das inscrições.

Como uma mesma pessoa pode ser atendida por mais de uma realização, a clientela inscrita é superior à soma das matrículas e credenciais.

Processo de consolidação

A verificação do atendimento é responsabilidade de profissionais e equipes que desenvolvem a programação. Os dados numéricos são registrados, criticados e consolidados previamente por cada Departamento Regional e Polos de Referência para remessa à seção de estatística do Departamento Nacional no formato do Sistema de Dados Estatísticos (SDE).⁴

O Departamento Nacional recebe e revê os relatórios de dados e faz críticas especializadas de consistência. As críticas são examinadas pelos Departamentos Regionais e Polos de Referência, para a definição conclusiva de cada quantitativo assinalado.

Utilização

O Anuário Estatístico do Sesc concentra grande volume de dados e o Relatório Estatístico os apresenta por meio de gráficos, séries e tabelas, sendo mais didática a leitura. Esse tipo de apresentação facilita as análises da ação institucional, nos aspectos da eficácia, da extensão, da diversidade, da concentração geográfica, do volume, da clientela, da continuidade, da qualidade, do percentual de clientela beneficiária, da priorização de programas e atividades entre outras.

A importância do registro qualificado do trabalho, como fundamento para decisões de caráter técnico e gerencial, e como prestação de contas à sociedade determina o rigor conceitual e metodológico empregado em sua elaboração.

⁴ Sistema utilizado no ano de 2016. A partir de 2017 será substituído pelo Sistema de Gestão do Planejamento (SGP), visando atender ao Referencial Programático do Sesc.



Instalações

Região Nordeste

Unidades Fixas: 159

Programa Educação

Escolas com Ed. Infantil: 42
Escolas com Ed. Fundamental: 39
Escolas com Ens. Médio: 1
Escolas com EJA: 50
Unidades escolares: 69
Salas de Ciências: 6

Programa Cultura

Bibliotecas: 56
Bibliotecas Sesc Ler: 28
Salas de leitura: 1
Bibliosesc: 17
Cinemas: 8
Teatros: 45
Centros culturais: 2
Espaços expositivos: 17
Galerias de artes: 12
Oficinas de artes visuais: 13

Unidades Móveis: 42

Programa Saúde

Restaurantes: 40
Lanchonetes: 100

Clínicas odontológicas fixas: 30
Cadeiras odontológicas: 108

Clínicas odontológicas móveis: 15
Cadeiras odontológicas: 63

Consultórios médicos: 36
Unidades de assistência médica: 8

Outras Instalações

Espaços multiuso: 52

Unidades que habilitam clientes: 75

Programa Lazer

Piscinas (infantil e adulto): 111
Quadras poliesportivas: 62
Salas de musculação: 30
Ginásios de esportes: 42
Salas de avaliação físico-funcional: 22
Salas de ginástica: 27
Outros espaços esportivos e de lazer: 240

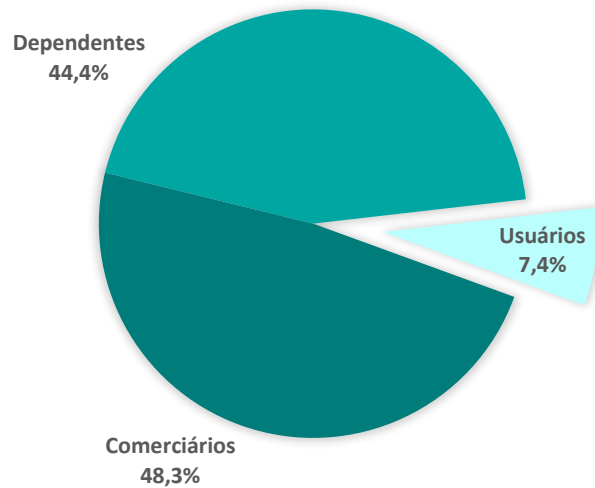

Meios de hospedagem*: 13
Unidades habitacionais*: 834
Leitos**: 2.534

Programa Assistência

Unidades do Mesa Brasil Sesc: 30

Obs.: Das escolas com EJA, 29 são referentes ao Projeto Sesc Ler
***Inclusa uma unidade fechada para obras no DR/SE**
****Em SE, não há número de leitos definidos ainda devido às obras**

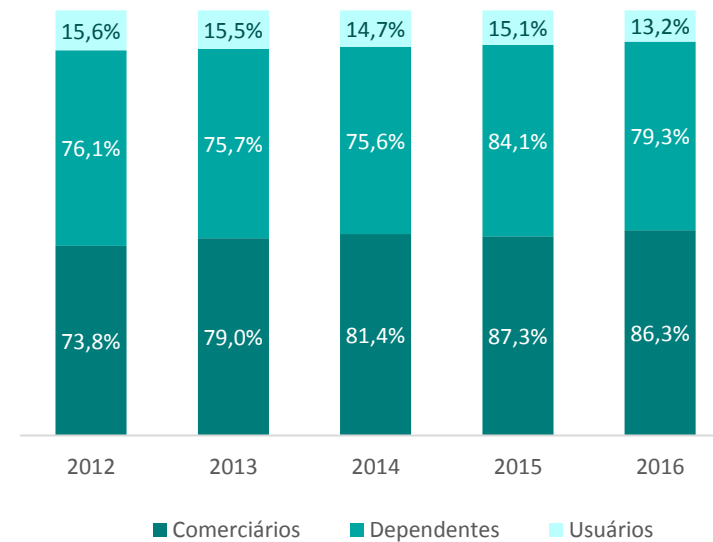
Distribuição de Habilitações (Matrículas e Credenciais Fornecidas a Usuários)



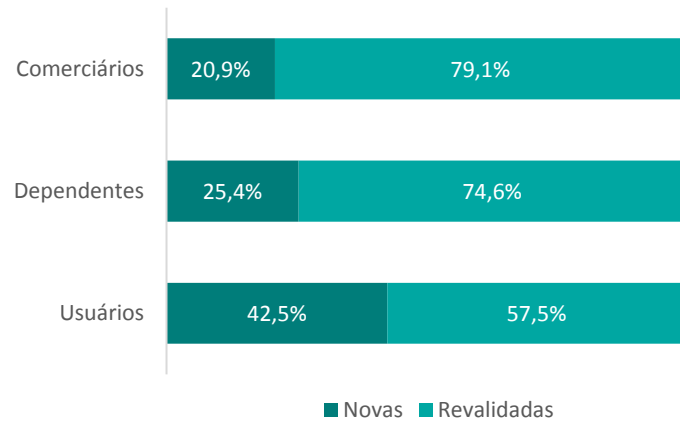
Habilitações

Comerciários	Dependentes	Usuários	Total
529.466	486.610	80.839	1.096.915

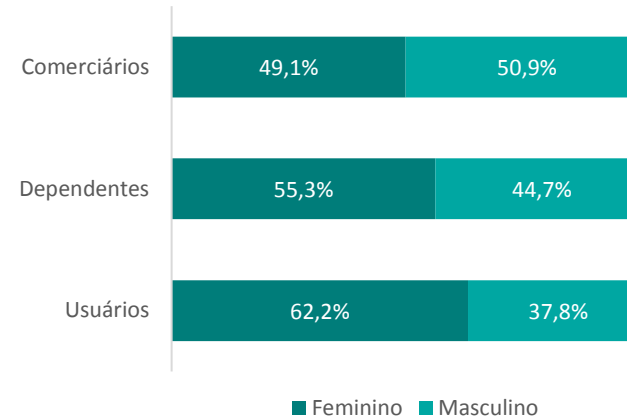
Série Histórica



Distribuição de Habilitações por Categoria



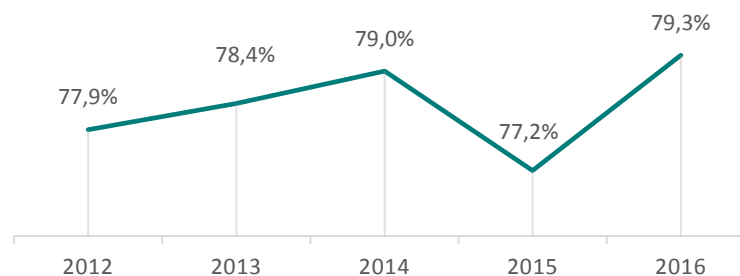
Distribuição de Sexo por Categoria



Habilitações Novas e Revalidadas por Sexo

	Sexo		Total
	Masculino	Feminino	
Novas	123.541	145.162	268.703
Revalidadas	393.856	434.356	828.212
Total	517.397	579.518	1.096.915

Índice de Renovação de Matrículas



Índice de Renovação de matrículas: quantidade de matrículas renovadas sobre o total de matrículas (novas e renovadas) no ano anterior

	2012	2013	2014*	2015*	2016*
Empregados do comércio	3.211.357	3.637.530	-	-	-
% de crescimento anual	10,8%	13,3%	-	-	-

Fonte: SOE (Sistema de Orientação às Empresas)

* Até o fechamento do relatório os dados referentes aos anos de 2014, 2015 e 2016 não haviam sido disponibilizados.

Renda (em salários mínimos)

Salário	Comerciários	Dependentes	Usuários
Sem remuneração	0%	59%	42%
Menos de 3 SM	95%	16%	30%
De 3 SM a menos de 4 SM	2%	0%	2%
De 4 SM a menos de 5 SM	1%	0%	1%
De 5 SM a mais	2%	0%	2%
Sem informação	0%	24%	22%
Total	100%	100%	100%

Idade

Idade	Comerciários	Dependentes	Usuários
Até 11 anos	0%	27%	17%
De 12 a 17 anos	0%	16%	11%
De 18 a 24 anos	13%	8%	10%
De 25 a 39 anos	53%	17%	21%
De 40 a 54 anos	27%	17%	17%
De 55 anos a mais	7%	14%	24%
Sem informação	0%	0%	0%
Total	100%	100%	100%

Escolaridade

Escolaridade	Comerciários	Dependentes	Usuários
Sem escolaridade	0%	8%	2%
Analfabeto	0%	1%	1%
Alfabetizado	2%	33%	28%
Ens. Fund. Completo	9%	16%	15%
Ens. Médio Completo	79%	39%	42%
Superior Completo	10%	4%	12%
Pós-Graduação	0%	0%	0%
Sem informação	0%	0%	0%
Total	100%	100%	100%

Estado Civil

Estado Civil	Comerciários	Dependentes	Usuários
Solteiro	62%	62%	66%
Casado	35%	36%	28%
Viúvo	0%	1%	3%
Separado	0%	0%	1%
Divorciado	2%	1%	2%
Sem informação	0%	0%	0%
Total	100%	100%	100%

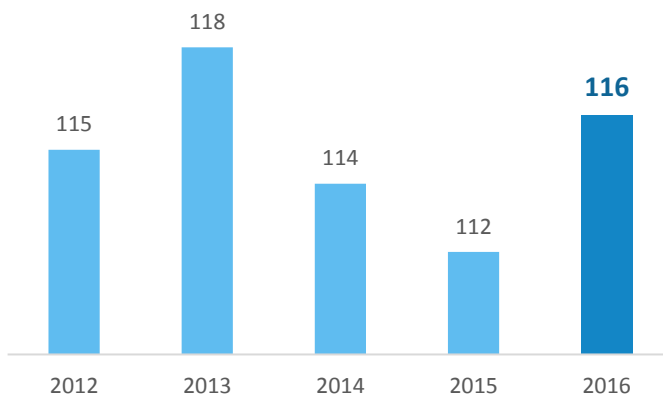
Creche

Nº de Municípios	2
Nº de Turmas	7
Nº de Alunos	116
Freq. por turno	17

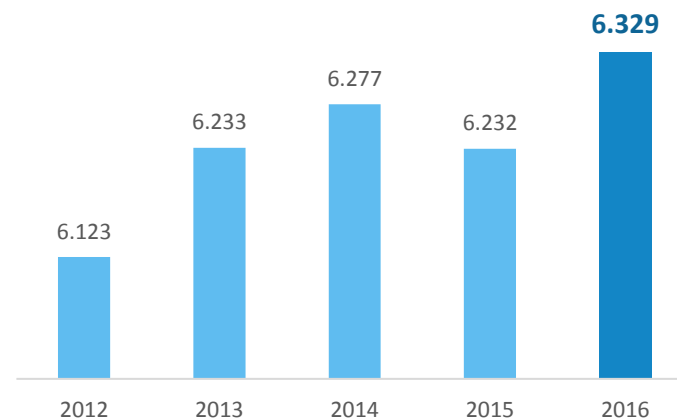
Pré-Escola

Nº de Municípios	39
Nº de Turmas	247
Nº de Alunos	6.329
Freq. por turno	23

Nº de Alunos
Série Histórica



Nº de Alunos
Série Histórica



1ª Série

Nº de Municípios	36
Nº de Turmas	82
Nº de Alunos	2.075
Freq. por aula/hora	23

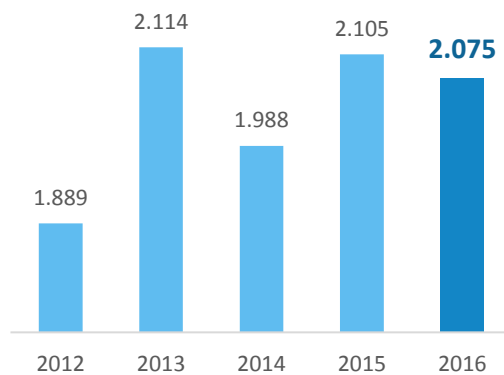
2ª Série

Nº de Municípios	34
Nº de Turmas	77
Nº de Alunos	2.045
Freq. por aula/hora	25

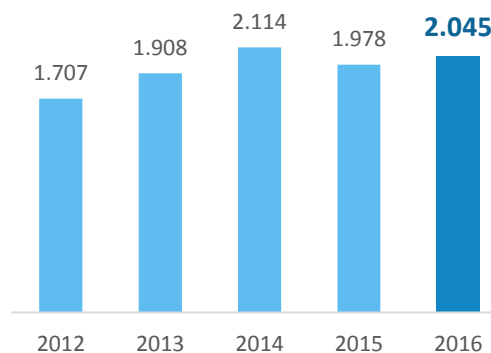
3ª Série

Nº de Municípios	34
Nº de Turmas	71
Nº de Alunos	1.919
Freq. por aula/hora	25

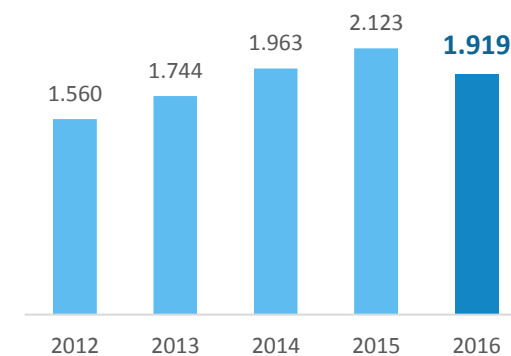
Nº de Alunos
Série Histórica



Nº de Alunos
Série Histórica



Nº de Alunos
Série Histórica



4ª Série

Nº de Municípios	34
Nº de Turmas	79
Nº de Alunos	2.106
Freq. por aula/hora	25

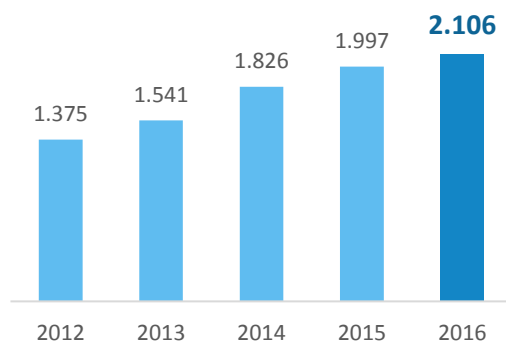
5ª Série

Nº de Municípios	33
Nº de Turmas	75
Nº de Alunos	1.895
Freq. por aula/hora	24

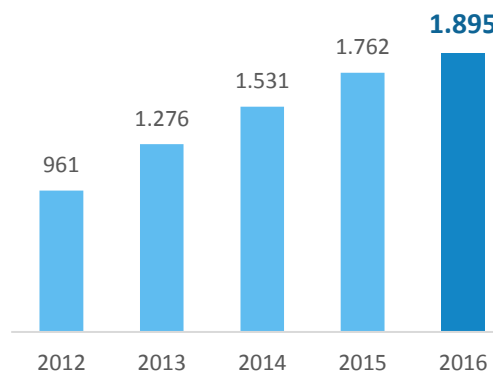
6ª Série

Nº de Municípios	4
Nº de Turmas	11
Nº de Alunos	349
Freq. por aula/hora	29

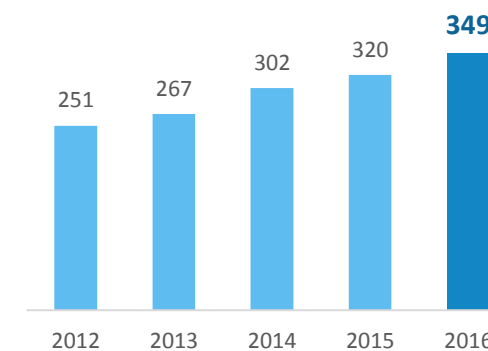
Nº de Alunos
Série Histórica



Nº de Alunos
Série Histórica



Nº de Alunos
Série Histórica



7ª Série

Nº de Municípios	4
Nº de Turmas	11
Nº de Alunos	325
Freq. por aula/hora	28

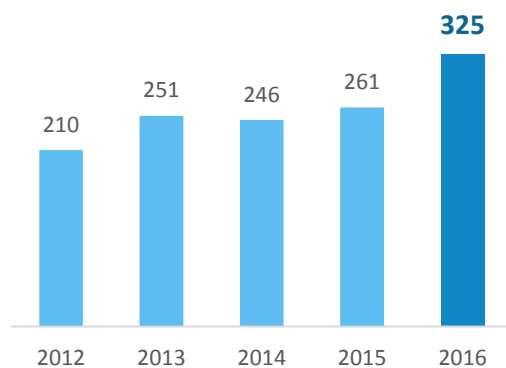
8ª Série

Nº de Municípios	3
Nº de Turmas	8
Nº de Alunos	251
Freq. por aula/hora	29

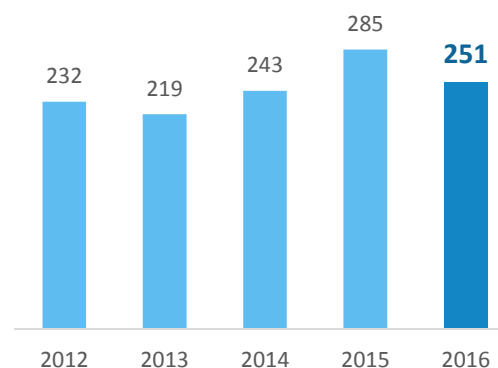
9ª Série

Nº de Municípios	3
Nº de Turmas	9
Nº de Alunos	267
Freq. por aula/hora	27

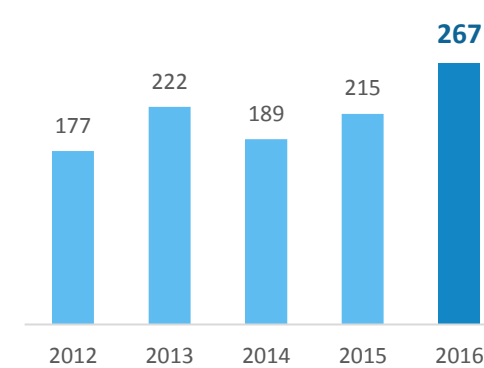
Nº de Alunos
Série Histórica



Nº de Alunos
Série Histórica



Nº de Alunos
Série Histórica



1º Ano

Nº de Municípios	1
Nº de Turmas	2
Nº de Alunos	74
Freq. por aula/hora	34

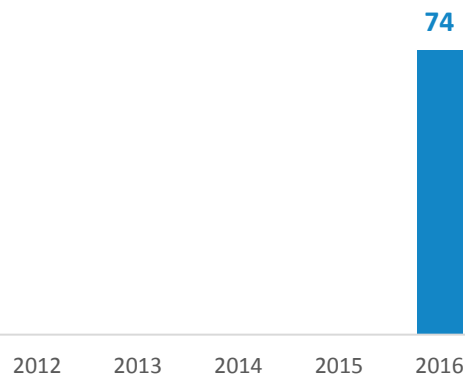
2º Ano

Nº de Municípios	-
Nº de Turmas	-
Nº de Alunos	-
Freq. por aula/hora	-

3º Ano

Nº de Municípios	-
Nº de Turmas	-
Nº de Alunos	-
Freq. por aula/hora	-

Nº de Alunos
Série Histórica



Nº de Alunos
Série Histórica



Nº de Alunos
Série Histórica



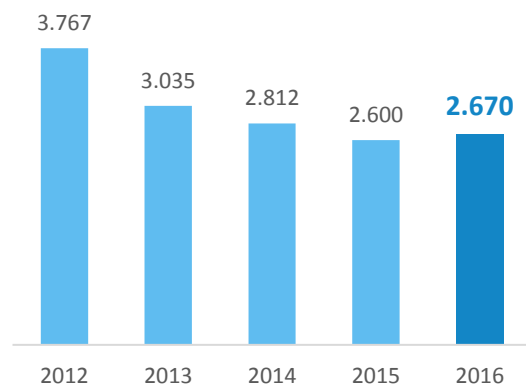
Cursos - Sesc Ler

Nº de Municípios	29
Nº de Turmas	114
Total de Inscrições	2.670
Freq. por aula/hora	17

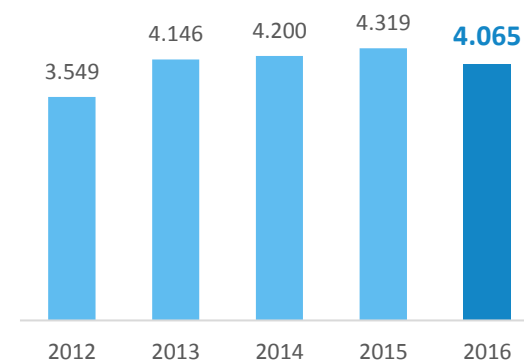
Cursos - Demais Unidades dos DDRR

Nº de Municípios	17
Nº de Turmas	156
Total de Inscrições	4.065
Freq. por aula/hora	20

Total de Inscrições
Série Histórica



Total de Inscrições
Série Histórica

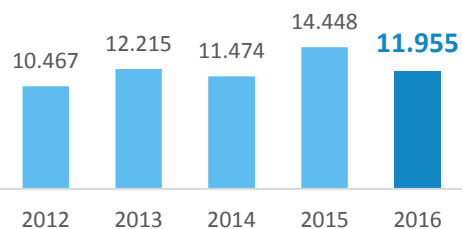


Cursos

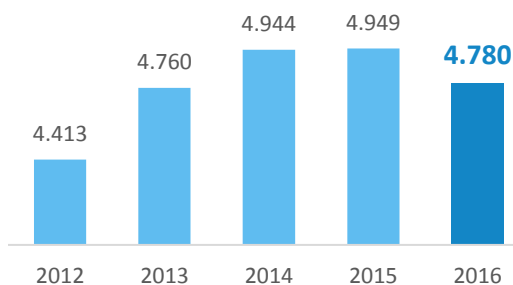
	Complementação Curricular	Acompanhamento Pedagógico	Aperfeiçoamento Profissional	Estudos Ambientais
Nº de Unidades	25	32	12	2
Nº de Turmas	379	183	153	3
Total de Inscrições	11.955	4.780	3.343	81
Freq. por aula/hora	43	20	22	22

Total de Inscrições - Série Histórica

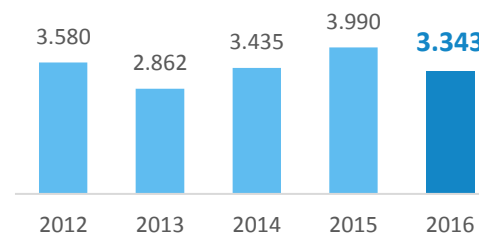
Complementação Curricular



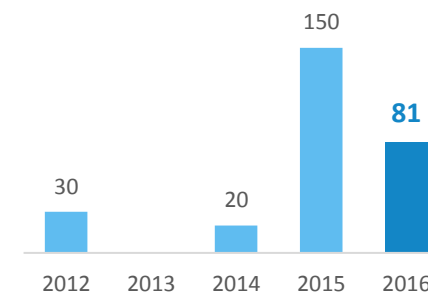
Acompanhamento Pedagógico



Aperfeiçoamento Profissional



Estudos Ambientais

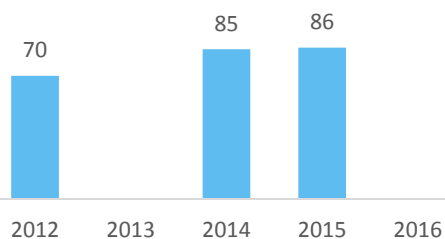


Minicursos

	Complementação Curricular	Acompanhamento Pedagógico	Aperfeiçoamento Profissional	Estudos Ambientais
Nº de Unidades	-	-	5	1
Nº de Turmas	-	-	99	1
Total de Inscrições	-	-	1.897	15
Freq. por aula/hora	-	-	18	15

Total de Inscrições - Série Histórica

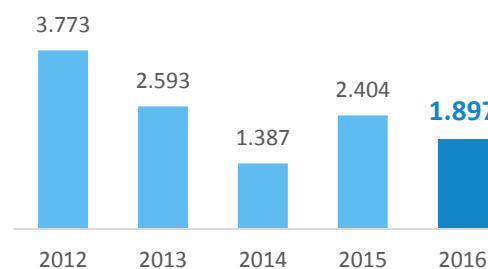
Complementação Curricular



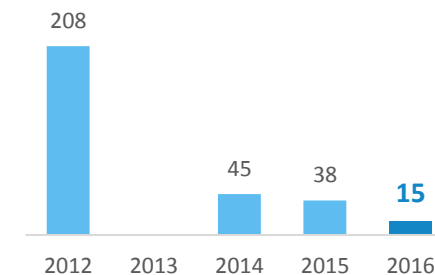
Acompanhamento Pedagógico



Aperfeiçoamento Profissional



Estudos Ambientais



Oficinas

	Complementação Curricular	Acompanhamento Pedagógico	Aperfeiçoamento Profissional	Estudos Ambientais
Horas/aula	723	238	3.153	732

Palestras e Seminários

	Complementação Curricular	Acompanhamento Pedagógico	Aperfeiçoamento Profissional	Estudos Ambientais
Sessões	151	64	333	1.323

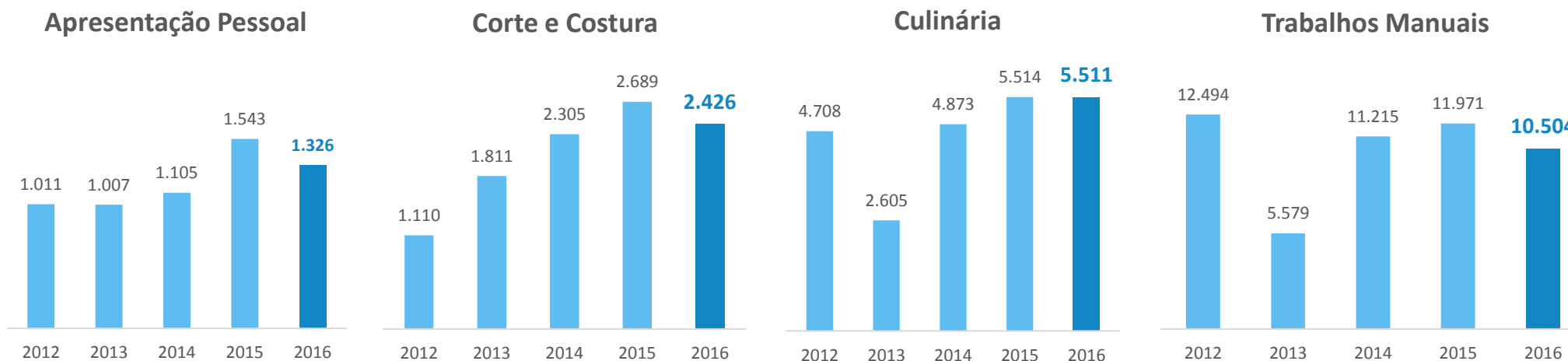
Mostras, Feiras e Exposições

	Complementação Curricular	Acompanhamento Pedagógico	Aperfeiçoamento Profissional	Estudos Ambientais
Número	97	10	2	159

Cursos

	Apresentação Pessoal	Corte e Costura	Culinária	Trabalhos Manuais
Nº de Unidades	4	10	8	14
Nº de Turmas	81	157	281	795
Total de Inscrições	1.326	2.426	5.511	10.504
Freq. por aula/hora	9	12	14	9

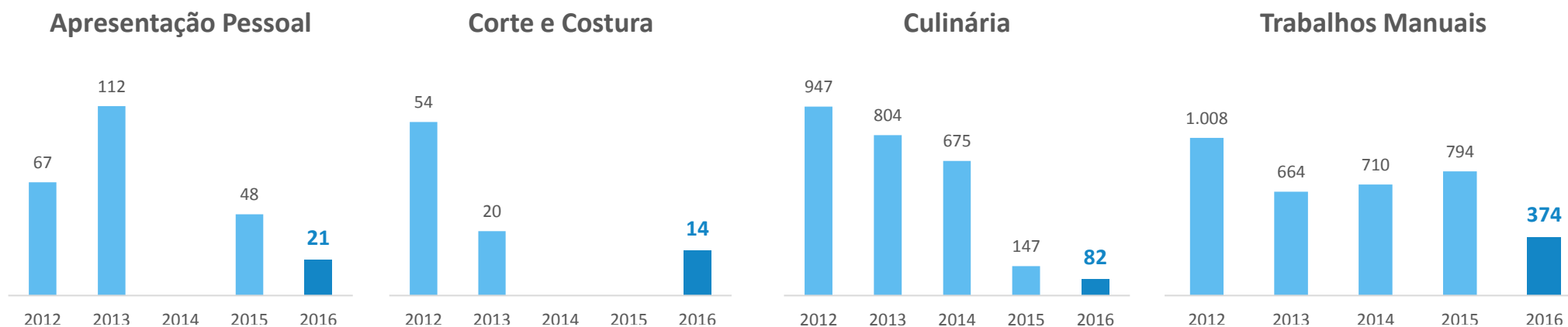
Total de Inscrições - Série Histórica



Minicursos

	Apresentação Pessoal	Corte e Costura	Culinária	Trabalhos Manuais
Nº de Unidades	1	1	2	2
Nº de Turmas	1	1	4	14
Total de Inscrições	21	14	82	374
Freq. por aula/hora	21	14	22	26

Total de Inscrições - Série Histórica



Palestras

	Apresentação Pessoal	Corte e Costura	Culinária	Trabalhos Manuais
Sessões	-	-	-	2

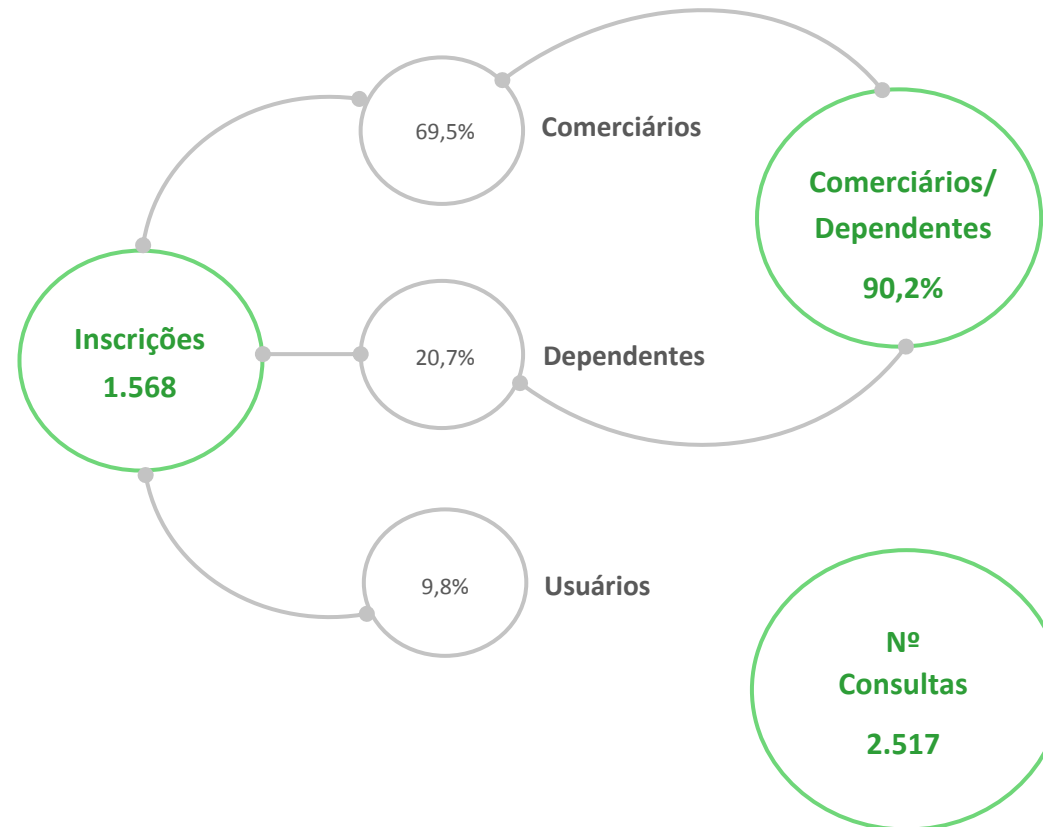
Refeições

Desjejuns:	588.387
Almoços:	7.173.992
Jantares:	2.336.237

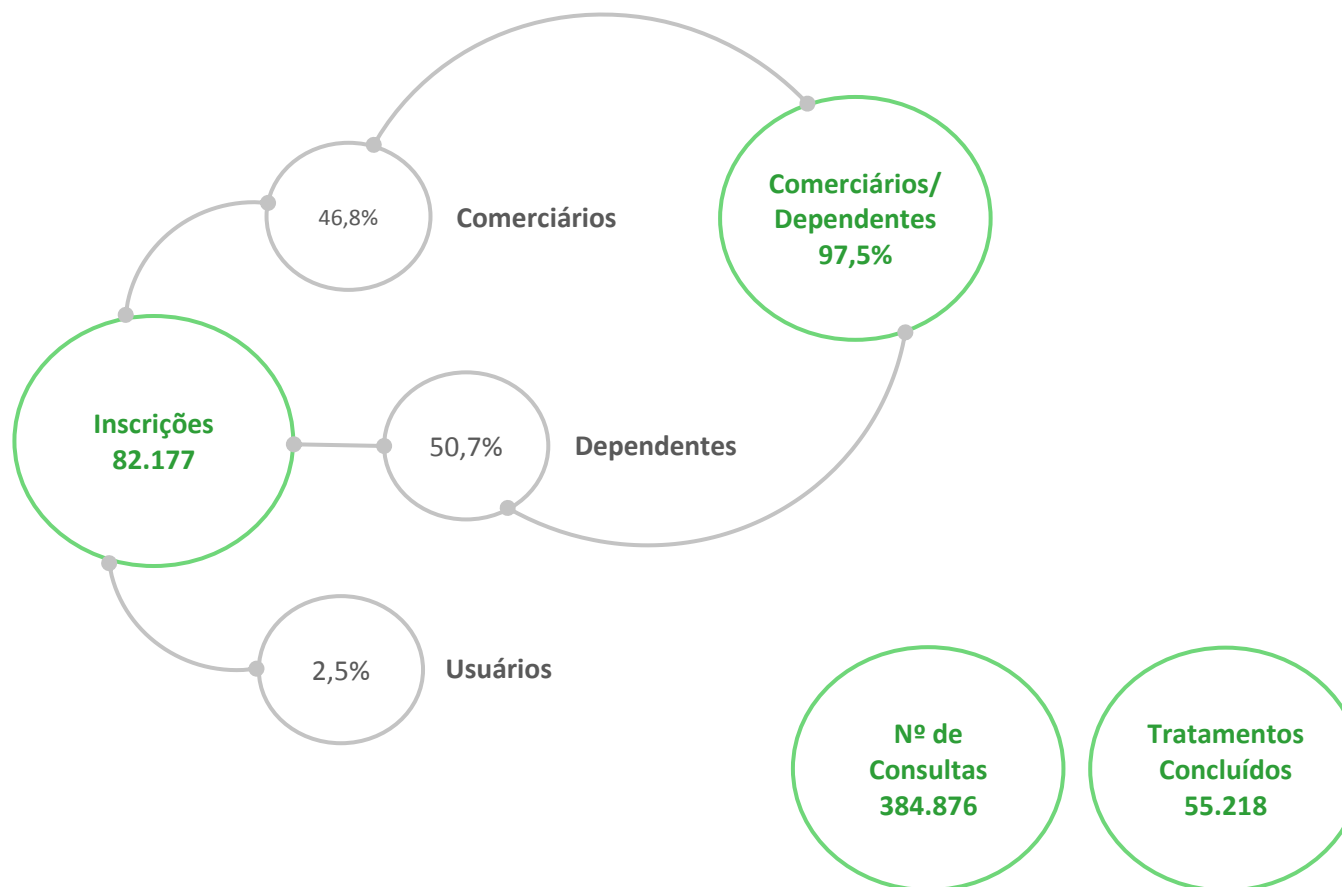
Lanches

	6.323.478
--	-----------

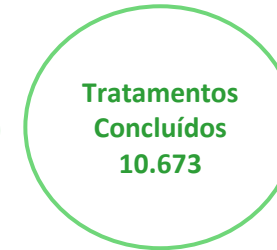
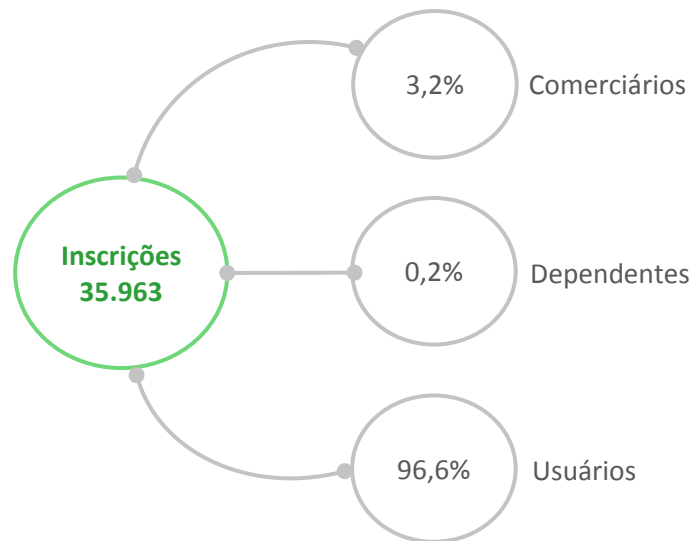
Consultas Dietoterápicas



Unidades Fixas



Unidades Móveis (OdontoSesc)



Unidades Fixas - Indicadores

Indicadores	2012	2013	2014	2015	2016
Índice de clientela beneficiária	97,3%	97,6%	96,8%	96,8%	97,5%
Índice de tratamento concluído (ITC)	58,2%	61,2%	60,8%	62,2%	62,8%
Índice de consultas realizadas por tratamento concluído (ICRTC)	8	7	7	7	7
Índice de procedimentos realizados por consulta	4	4	4	4	4
Índice de reexames	35,6%	40,6%	43,9%	50,5%	52,3%

Descrição dos indicadores:

Índice de clientela beneficiária: quantidade de comerciários e dependentes inscritos sobre total de inscritos

Índice de tratamento concluído (ITC): total de tratamentos concluídos sobre total de tratamentos iniciados

Índice de consultas realizadas por tratamento concluído (ICRTC): total de atendimentos sobre total de tratamentos concluídos

Índice de procedimentos realizados por consulta: total de procedimentos realizados sobre total de consultas realizadas

Índice de reexames: total de reexames sobre total de tratamentos iniciados (exames + reexames)

Cursos

Inscrições: 1.735

Nº de turmas: 39

Freq. por aula/hora: 31

Seminários/Encontros, Palestras e Orientações

Nº de sessões: 18.375

Média de participantes por sessão: 97

Campanhas/Feiras de Saúde e Visitas Monitoradas à Exposição

Número: 2.000

Média de participantes: 1.345

Vídeos Educativos

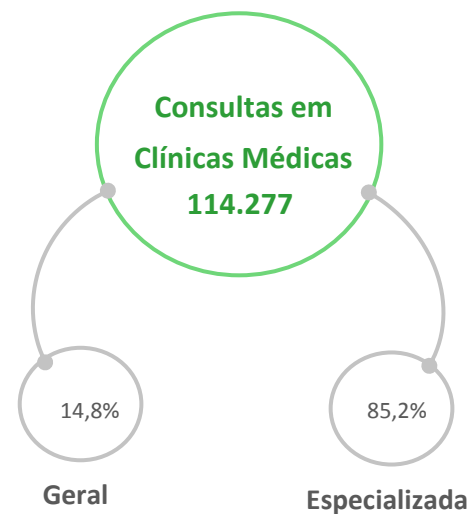
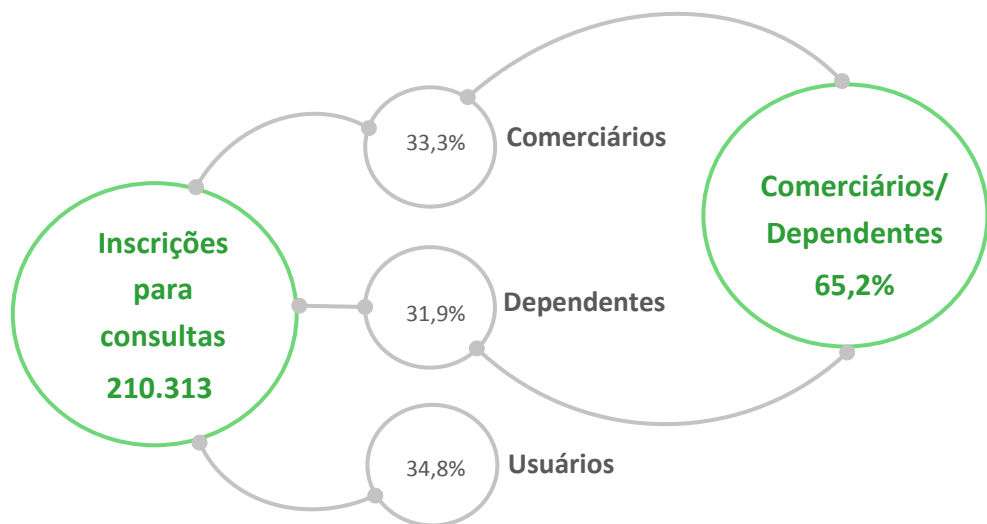
Nº de sessões: 2.406

Média de participantes por sessão: 65

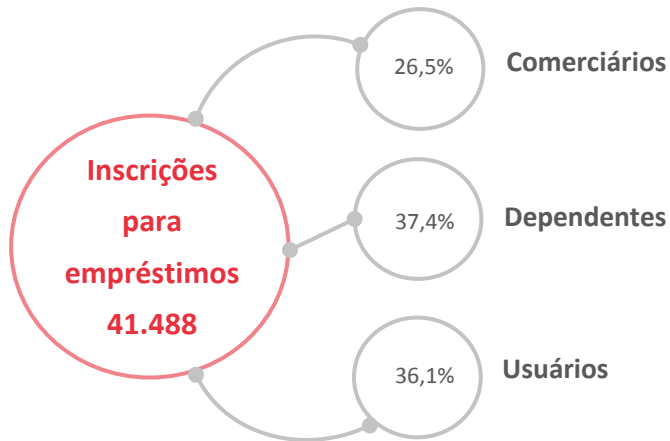
Oficinas

Nº de turnos: 697

Média de participantes por turno: 39



Modalidade Biblioteca Fixa



Empréstimos

Total: 466.149
Média de empréstimos por inscrição: 11

Pessoas presentes para consultas

2.481.890

Modalidade Biblioteca Ambulante



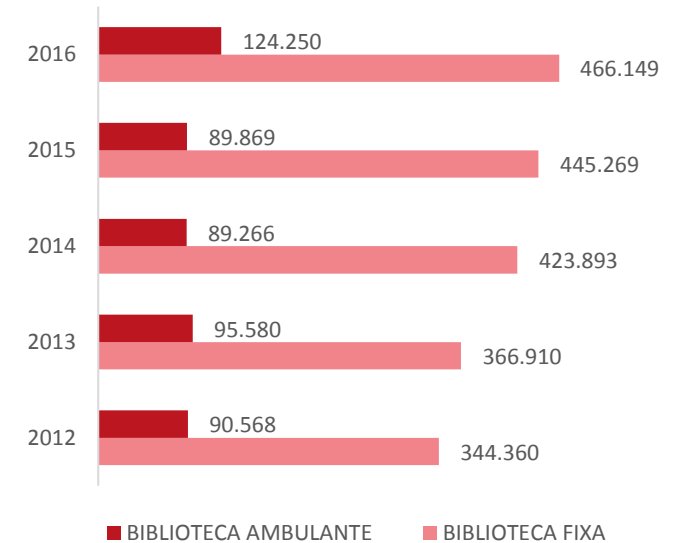
Empréstimos

Total: 124.250
Média de empréstimos por inscrição: 7

Pessoas presentes para consultas

659.908

Número de empréstimos Série Histórica



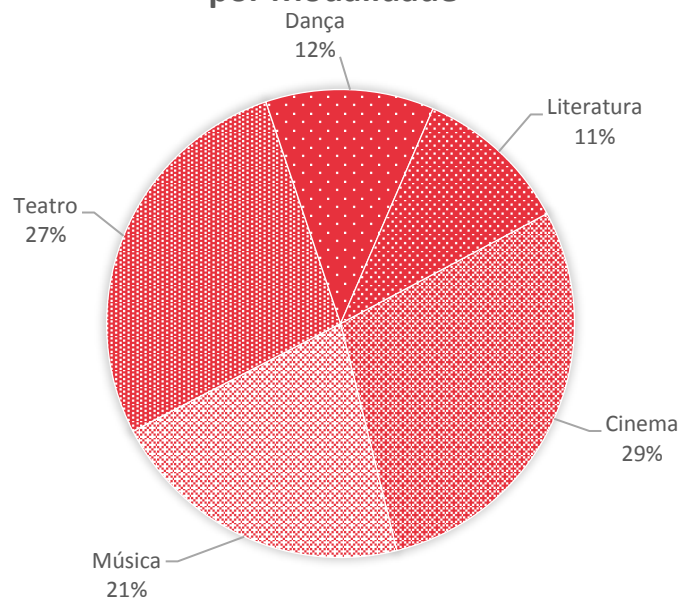
Espetáculos e Shows

Modalidade	Nº de Apresentações	Média de Público	Público
Cinema	5.283	98	517.877
Música	3.885	713	2.771.394
Teatro	5.016	319	1.600.106
Dança	2.128	687	1.462.455
Literatura	1.965	177	347.778

Mostras, Exposições e Concursos

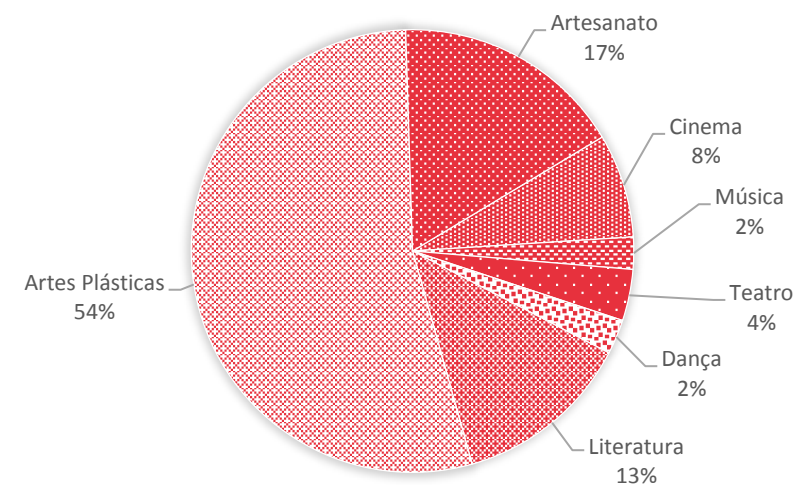
Modalidade	Nº de Eventos	Média de Público	Público
Cinema	81	111	8.955
Música	25	1.725	43.121
Teatro	40	2.239	89.546
Dança	27	1.207	32.597
Literatura	139	2.593	360.475
Artes Plásticas	574	2.875	1.650.277
Artesanato	180	1.004	180.639

Distribuição das Apresentações por Modalidade



Base: 18.277 apresentações

Distribuição do Número de Eventos por Modalidade



Base: 1.066 eventos

Cursos

Modalidade	Inscrições	Nº de turmas
Cinema	591	44
Música	5.403	433
Teatro	3.461	192
Dança	6.949	354
Literatura	1.079	43
Artes Plásticas	1.968	128
Artesanato	745	48

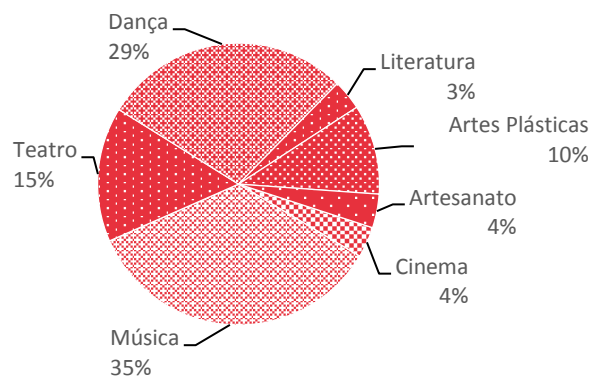
Oficinas

Modalidade	Turnos	Média de Participantes por Turno
Cinema	472	31
Música	1.492	29
Teatro	1.274	30
Dança	1.878	38
Literatura	1.128	53
Artes Plásticas	1.764	58
Artesanato	1.595	61

Seminários e Palestras

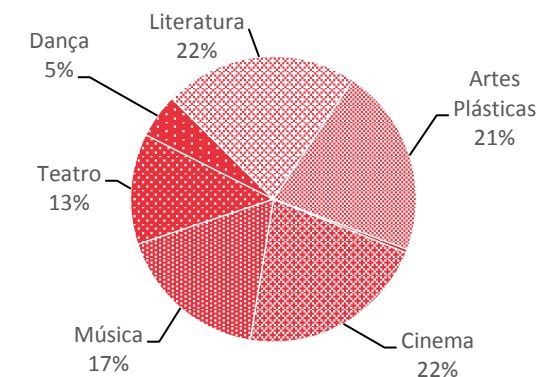
Modalidade	Sessões	Média de Público
Cinema	1.422	88
Música	1.144	67
Teatro	829	190
Dança	331	189
Literatura	1.452	149
Artes Plásticas	1.413	57
Artesanato	25	154

Distribuição do Nº de Turmas por Modalidade



Base: 1.242 turmas

Distribuição do Nº de Sessões por Modalidade



Base: 6.616 sessões

Desportos em Geral

Inscrições: 35.461

Nº de Turmas: 1.368

Média de inscrições por turma: 26

Exercícios Sistemáticos de Ginástica*

Inscrições: 58.298


Nº de Turmas: 1.185

Média de inscrições por turma: 50


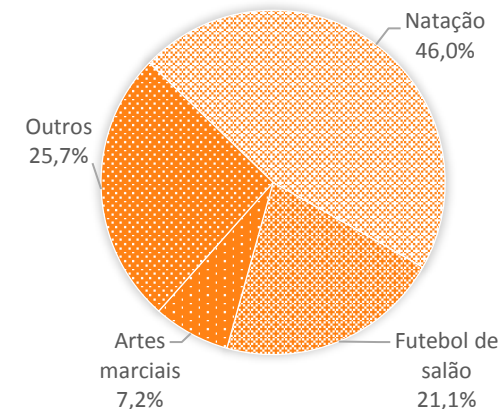
* Excluindo avaliação físico-funcional

Avaliação Físico-Funcional

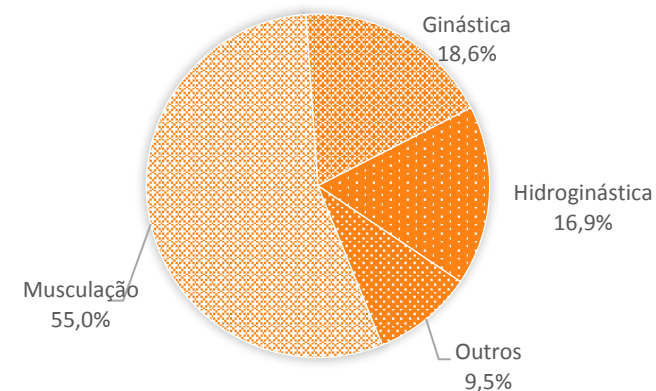
Inscrições: 18.042



Distribuição de Nº de Turmas por Modalidade Esportiva



Distribuição de Aulas/hora por Modalidade Esportiva



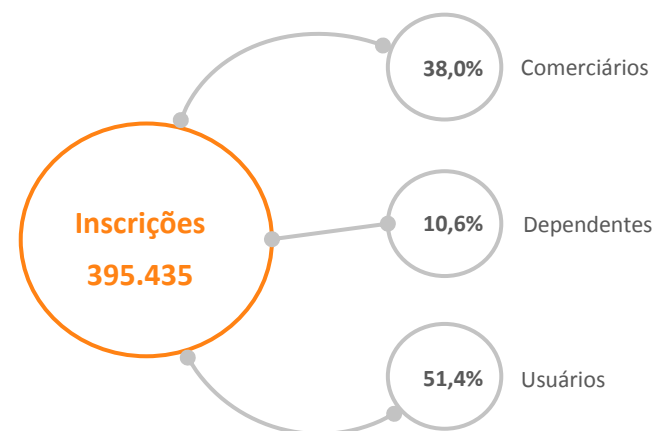
Treinos Sistemáticos com Orientação

Nº de treinos: 11.342

Média de participantes por treino: 21

Competições/Campeonatos, Olimpíadas e/ou Torneios

Nº de partidas e/ou disputas: 43.191



Assistência a Eventos Esportivos de Caráter Competitivo

Nº de eventos: 1.319

Média de público por evento: 1.236

Sessões de Vídeo

Nº de sessões: 2.150

Média de público por sessão: 44

Recreação Esportiva

Nº de turnos: 24.593

Média de público por turno: 89

Jogos de Salão

Nº de turnos: 25.631

Média de público por turno: 68

Reuniões Dançantes e Serestas

Nº de turnos: 1.668

Média de público por turno: 444

Manhã, Tarde e Noite de Recreio

Nº de turnos: 22.936

Média de público por turno: 188

Banhos de Piscina

Nº de turnos: 14.738

Média de público por turno: 159

Festas de Confraternização

Nº de turnos: 808

Média de público por turno: 359

Assistência a TV

Nº de turnos: 8.770

Média de público por turno: 90

Turismo Emissivo

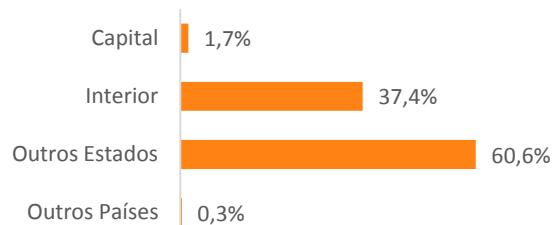
Excursões

Inscrições: 11.065
Número: 297
Média de inscrições por excursão: 37

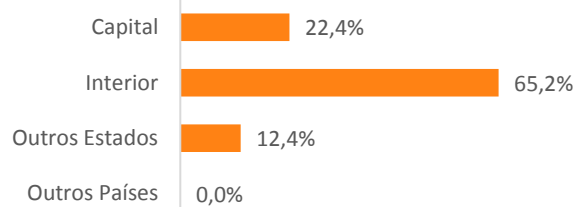
Passeios

Inscrições: 8.867
Número: 210
Média de inscrições por passeio: 42

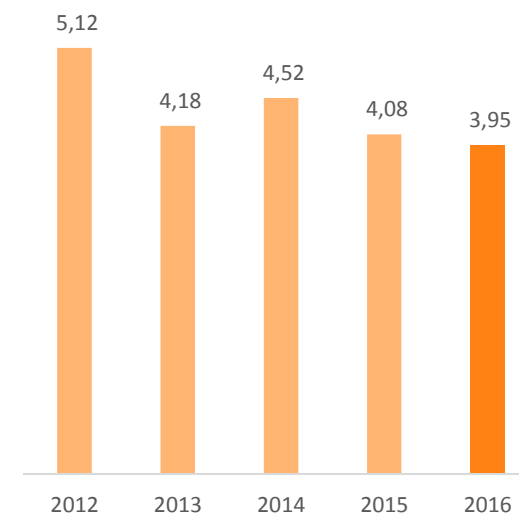
Destinos



Destinos



Duração média, em dias, das excursões* Série Histórica

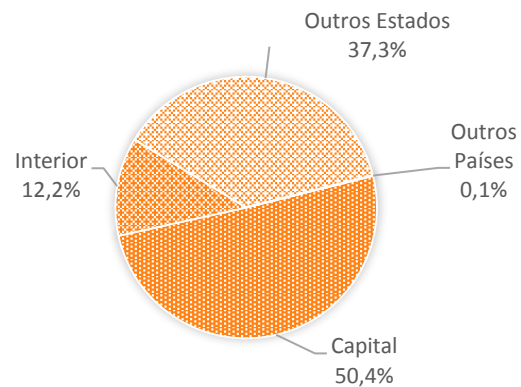


*Total de dias das excursões sobre o número total de excursões

Hospedagem

Inscrições: 109.511
Leitos ocupados: 292.184
Unidades habitacionais ocupadas: 135.651
Diárias: 361.756

Procedência dos Inscritos



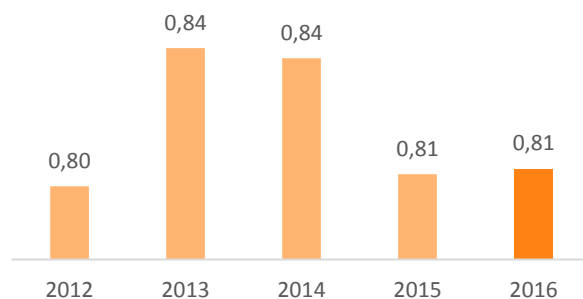
Turismo Receptivo

Passeio Local

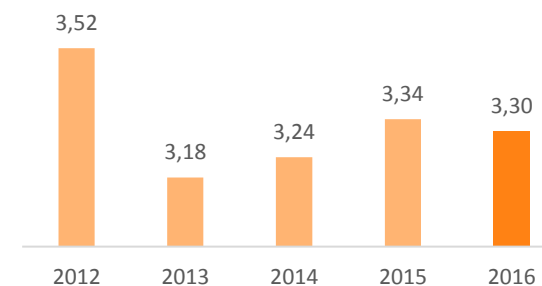
Inscrições: 21.275
Número: 847
Média de inscrições por passeio: 25

Indicadores – Série Histórica

Inscrições/unidades habitacionais ocupadas



Média de permanência do hóspede*



*Total de atendimentos dividido pelo total de inscrições

Grupos	Formação de Grupos			Cursos		Oficinas Ocupacionais e Dinâmicas de Integração/Socialização	Seminários e Palestras	Campanhas e Visitas Institucionais
	Inscrições	Nº de Grupos	Média de Inscrições por Grupo	Inscrições	Nº de turmas	Média de Participantes por Turno	Média de Participantes por Sessão	Média de Participantes
De Idosos	10.004	71	141	1.524	70	76	94	109
De Adolescentes	309	9	34	-	-	21	22	-
De Voluntários	180	9	20	54	2	26	42	20
De Pais	35	1	35	135	5	-	-	-
Intergeracionais	454	11	41	-	-	41	44	-
De Interesse	917	18	51	110	5	46	63	104

Formação de Núcleos

Inscrições: 284
Nº de núcleos: 13

Cursos

Inscrições: 7.470
Nº de turmas: 223
Média de inscitos por turma: 33

Recreações Comunitárias

Nº de eventos: 2.544
Média de público por evento: 310

Seminários, Encontros, Palestras e Orientações

Nº de sessões: 5.592
Média de público por sessão: 73

Práticas Esportivas

Frequência: 5.727.450

Campanhas, Feiras e Exposições

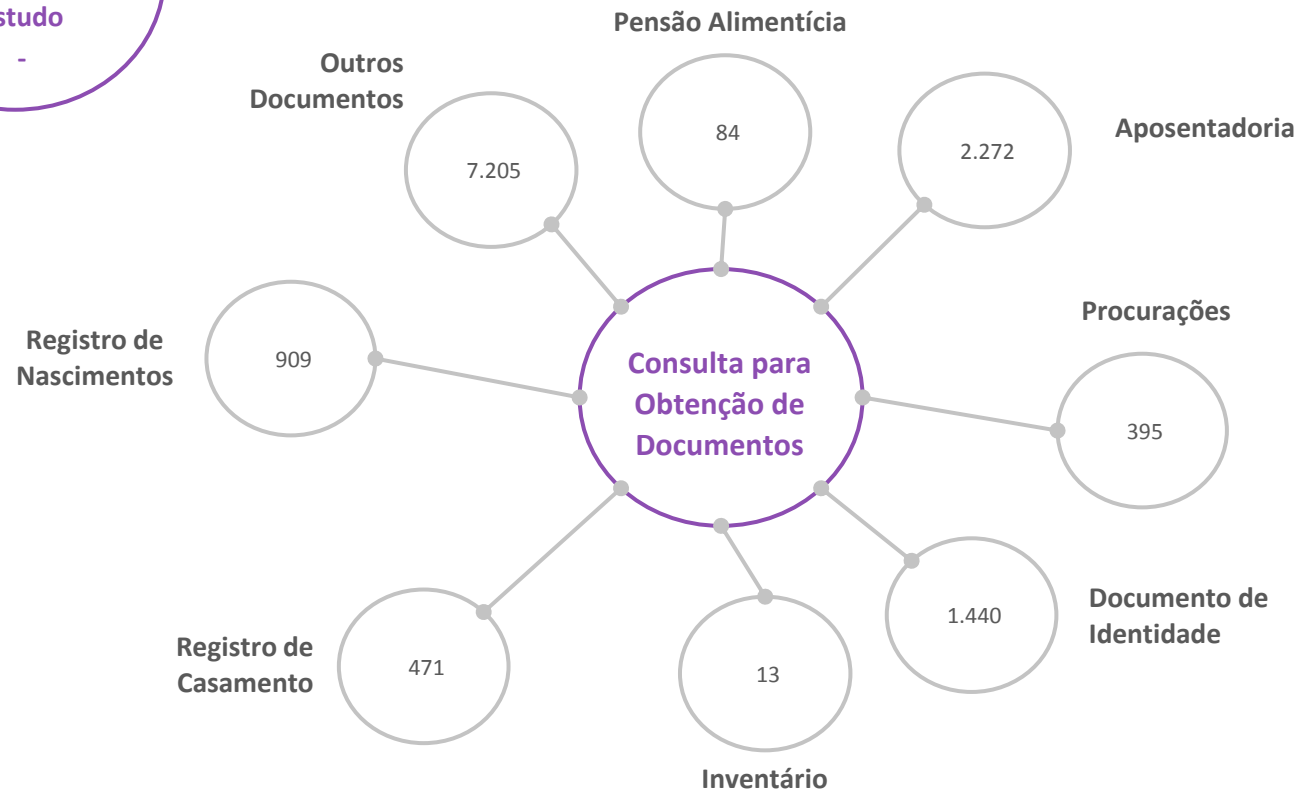
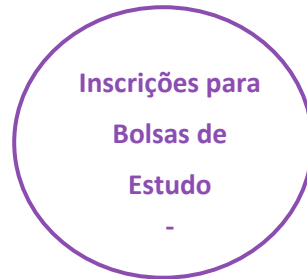
Nº de eventos: 925
Média de público por evento: 2.710

Apresentações Artísticas

Nº de eventos: 1.515
Média de público por evento: 661

Complementação de Refeições

Kg de Alimentos Distribuídos	Nº de Refeições Complementadas	Média mensal de entidades sociais assistidas	Média mensal de pessoas beneficiadas
13.196.342	168.142.956	731	242.070



SESC | SERVIÇO SOCIAL DO COMÉRCIO

Presidência do Conselho Nacional

Antonio Oliveira Santos

DEPARTAMENTO NACIONAL

Direção-Geral

Carlos Artexes Simões

Diretoria de Estratégia e Desenvolvimento Institucional

Daniel Lopes

Diretoria de Administração e Finanças

Robson Costa

Diretoria de Educação

Claudia Fadel

Diretoria de Cultura

Fernando José de Almeida

Diretoria de Saúde, Assistência e Lazer

Janaina Połhapski

Produção editorial

Diretoria de Comunicação

Pedro Hammerschmidt Capeto

Supervisão editorial

Fernanda Silveira

Editoração

Avellar e Duarte

©Sesc Departamento Nacional, 2017

Av. Ayrton Senna, 5.555 — Jacarepaguá

Rio de Janeiro — RJ CEP 22775-004

Tel.: (21) 2136-5555 – www.sesc.com.br

Todos os direitos reservados e protegidos pela Lei n. 9.610/1998. Nenhuma parte desta publicação poderá ser reproduzida sem autorização prévia por escrito do Departamento Nacional do Sesc, sejam quais forem os meios e mídias empregados: eletrônicos, impressos, mecânicos, fotográficos, gravação ou quaisquer outros.

www.sesc.com.br

