

Relatório Estatístico do Sesc 2017

Apresentação

O Serviço Social do Comércio (Sesc) foi criado há mais de 70 anos por representantes do empresariado do comércio e destinado a atender à clientela comerciária e a seus dependentes com serviços que proporcionam bem-estar e melhoria da qualidade de vida de seu público. Nossas ações nas áreas de Educação, Saúde, Cultura, Lazer e Assistência são retratadas neste documento em números que apresentam a dimensão do trabalho do Sesc.

O resultado da nossa atuação está presente em todo o Brasil, das capitais ao interior, para crianças, adultos e idosos, com atenção especial ao trabalhador do comércio. Por meio de escolas, clínicas odontológicas, restaurantes, teatros,

cinemas ou complexos esportivos, o Sesc dá acesso a serviços fundamentais para a população.

Nesta quarta edição digital, o Relatório Estatístico apresenta recursos gráficos e séries temporais que demonstram o alcance e a diversidade da programação do Sesc, o que possibilita identificar os caminhos a seguir, colaborando para o bom planejamento das atividades. Os resultados quantitativos aqui reunidos são referentes às ações desenvolvidas pelos Departamentos Regionais (DDRR) e Polos de Referência do Departamento Nacional (DN): Estância Ecológica Sesc Pantanal (EESP), Escola Sesc de Ensino Médio e Centro Cultural Sesc Paraty (CCSP).

Convenção

- O valor não existe. ()
- * Notas e informações complementares.

Introdução

O Relatório Estatístico tem por objetivo apresentar de forma ilustrativa algumas informações contidas no Anuário Estatístico do Sesc, tendo como referência os clientes e os resultados das ações do Sesc no exercício de 2017. O conteúdo abrange a produção dos Departamentos Regionais (DDRR) e Polos de Referência do Departamento Nacional (DN): Estância Ecológica Sesc Pantanal (EESP), Escola Sesc de Ensino Médio e Centro Cultural Sesc Paraty (CCSP) — estas últimas não contempladas apenas no Relatório Estatístico por Região. Cada DR exerce sua missão junto ao cliente da respectiva Unidade da Federação; a Estância Ecológica Sesc Pantanal constitui projeto nacional de proteção e preservação ambiental; a Escola Sesc de Ensino Médio forma jovens brasileiros preparando-os para o mundo do trabalho e para o exercício da liderança e da cidadania; e o Centro Cultural Sesc Paraty tem como objetivo principal desenvolver estudos, pesquisas e experiências para fundamentação técnica do trabalho da instituição nas áreas de promoção da Cultura,

com ênfase na preservação do Patrimônio Arquitetônico e Imaterial, além de promover o acesso às diversas formas de expressões artísticas. Ao DN cabe zelar pela uniformidade nos conceitos e critérios para o registro das informações do Sesc, além de consolidar os dados globais para publicação.

Os Clientes do Sesc

A primeira distinção a ser feita refere-se às categorias dos indivíduos atendidos. As Habilitações registram o número de Trabalhadores do Comércio de Bens, Serviços e Turismo e seus Dependentes e o Público em Geral, como está apresentado nas Normas Gerais para Habilitação no Sesc. Embora expressivos, os quantitativos de trabalhadores do comércio de bens, serviços e turismo e seus dependentes e o público em geral não representam o total de clientes do Sesc, pois há serviços e ações que, por sua natureza, não exigem a habilitação das pessoas atendidas, tais como aquelas destinadas a grandes contingentes e desenvolvidas em espaços públicos.

Ação Institucional: Programas e Atividades

A segunda distinção é feita em relação à natureza da ação, no Sesc regulada pelo Referencial Programático, que estabelece Programas, Atividades, Modalidades e Realizações. O Referencial Programático do Sesc vigente foi estabelecido pela Portaria “N” Sesc nº 1.303/2015. Os Programas da ação finalística do Sesc são cinco: Educação, Saúde, Cultura, Lazer e Assistência. Cada um desses grandes campos se manifesta por meio das Atividades, com objetivos e metodologias próprios. As Atividades são definidas de forma coerente com os Programas em que se inserem, e constituem a principal referência para a elaboração da grade de programação do Sesc nos Departamentos Regionais e Polos de Referência do DN. São divididas em várias Realizações, de acordo com a forma pela qual são executadas. Além da coerência aos Programas, as Atividades são conceituadas de maneira sintética, abrangente e prevendo a não superposição mútua, de forma a permitirem o mapeamento em bases uniformes da ação do Sesc junto aos seus clientes.

Registro de Clientes: As Inscrições

As inscrições preveem o ato de inscrição de seus clientes, por exemplo, as ações de educação básica ou de iniciação esportiva. As inscrições permitem quantificar o cliente da Realização e classificá-lo em Trabalhadores do Comércio de Bens, Serviços e Turismo e seus Dependentes ou Público em Geral. Essa informação permite conhecer os percentuais de cada categoria nas Realizações que têm esse tipo de lançamento.

As inscrições são registradas nos mapas estatísticos, mesmo que a participação/presença/frequência do cliente inscrito não seja efetivada em cada Realização. Cabe ressaltar que o número total de pessoas atendidas não pode ser contabilizado a partir da soma das inscrições nas diversas Realizações, uma vez que uma mesma pessoa pode ter várias inscrições.

Finalidade

O Relatório Estatístico do Sesc apresenta os dados de produção de forma ilustrativa, por meio de gráficos, séries e tabelas. Esse tipo de apresentação facilita as análises da

ação institucional, nos aspectos da eficácia, da extensão, da diversidade, da concentração geográfica, do volume, da clientela, da continuidade, da qualidade, do percentual de clientela beneficiária, da priorização de programas e atividades, entre outras. A importância do registro qualificado do trabalho como fundamento para decisões de caráter técnico e gerencial e como prestação de contas à sociedade

determina o rigor conceitual e metodológico empregado em sua elaboração.

Observação: Em função do primeiro ano de aplicação do Referencial Programático, mesmo com as análises críticas dos dados, ainda percebemos algumas inconsistências, que já estão sendo corrigidas para 2018.

SESC | SERVIÇO SOCIAL DO COMÉRCIO

Presidência do Conselho Nacional

Antonio Oliveira Santos

DEPARTAMENTO NACIONAL

Direção-Geral

Carlos Artexes Simões

Diretoria de Estratégia e Desenvolvimento Institucional

Daniel Mansur Lopez

Diretoria de Administração e Finanças

Robson Pereira da Costa

Diretoria de Educação

Claudia Guimarães Fadel

Diretoria de Cultura

Marcos da Silva Rego

Diretoria de Saúde, Assistência e Lazer

Janaina Pochapski Al Odeh

Diretoria de Comunicação

Pedro Hammerschmidt Capeto

Polos de Referência

Estância Ecológica Sesc Pantanal

Escola Sesc de Ensino Médio

Centro Cultural Sesc Paraty

Publicação

Supervisão

Gerência de Planejamento

Luiza de Faria Saraiva

Elaboração Técnica

Armando Daltro Caldeira de Oliveira

Janaína Santos de Queiroz

José Roberto Silva de Jesus

Marta Maria Alves

Marcelo Marinho Lacerda Andrade

Rafael Garcia Cunha

Produção Editorial

Diretoria de Comunicação

Pedro Hammerschmidt Capeto

Supervisão editorial e preparação

Fernanda Silveira

Editoração

Avellar e Duarte

©Sesc Departamento Nacional, 2018

Av. Ayrton Senna, 5.555 — Jacarepaguá

Rio de Janeiro — RJ

CEP 22775-004

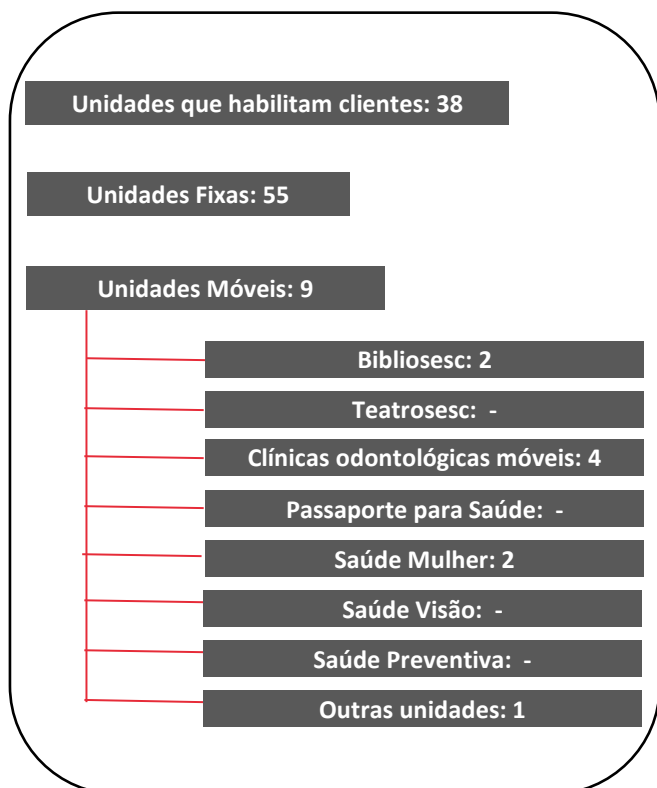
Tel.: (21) 2136-5555

www.sesc.com.br

Distribuição gratuita, venda proibida.

Todos os direitos reservados e protegidos pela

Lei n. 9.610/1998.



Programa Educação

Unidades escolares: 23
 Unidades com Ed. Infantil: 21
 Unidades com Ed. Fundamental: 11
 Unidades com Ens. Médio: -
 Unidades com EJA: 4
 Salas de Ciências: 4

Programa Cultura

Bibliotecas: 22
 Bibliotecas Sesc Ler: 3
 Salas de leitura: -
 Bibliosesc: 2
 Cinemas: 2
 Teatros: 4
 Teatrosesc: -
 Centros culturais: -
 Espaços expositivos: 10
 Galerias de artes: 4
 Oficinas de artes visuais: 18

Programa Saúde

Restaurantes: 15
 Lanchonetes: 20

Clínicas odontológicas fixas: 25
 Cadeiras odontológicas: 33

Clínicas odontológicas móveis: 4
 Cadeiras odontológicas: 16

Consultórios médicos: 15
 Unidades de assistência médica: 2

Passaporte para Saúde: -
 Saúde Mulher: 2
 Saúde Visão: -
 Saúde Preventiva: -

Programa Lazer

Piscinas (infantil e adulto): 9
 Quadras poliesportivas: 17
 Salas de musculação: 33
 Ginásios de esportes: 8
 Salas de avaliação físico-funcional: 24
 Salas de ginástica: 54
 Outros espaços esportivos e de lazer: 114

Meios de hospedagem: 3
 Unidades habitacionais: 218
 Leitos: 569

Programa Assistência

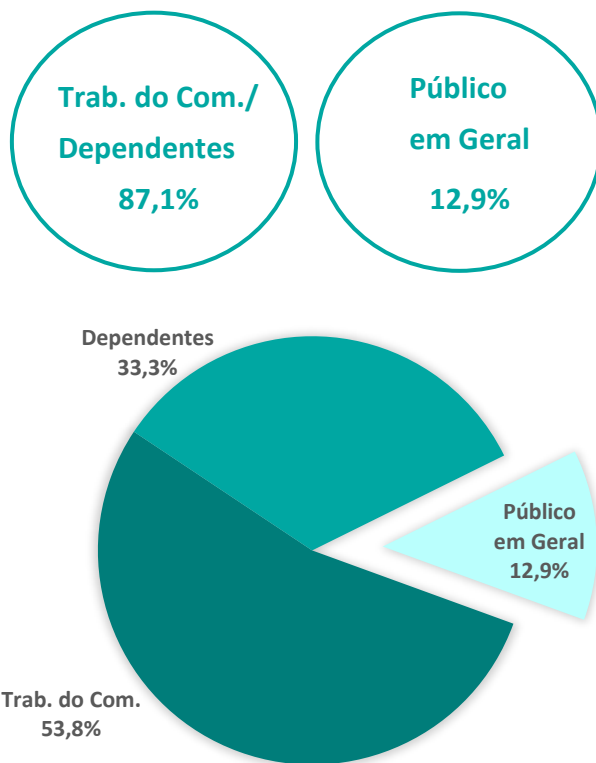
Unidades do Mesa Brasil Sesc: 5

Outras Instalações

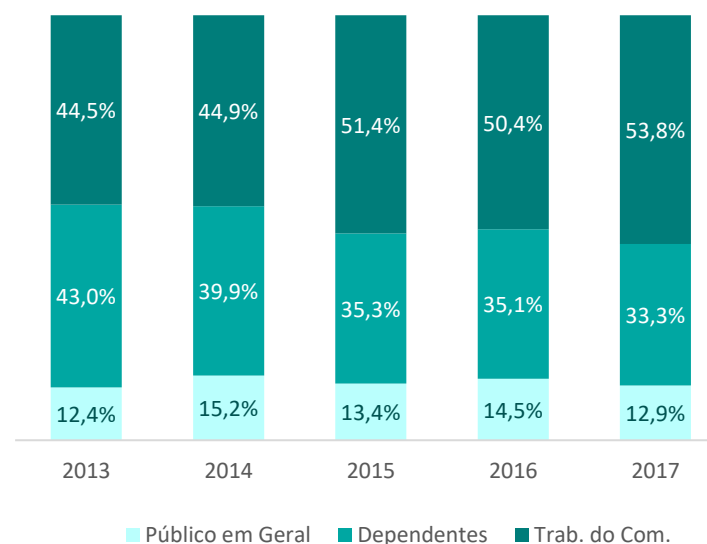
Espaços multiuso: 19

Obs.: Das escolas com EJA, 3 são referentes ao Projeto Sesc Ler

Distribuição de Habilitações



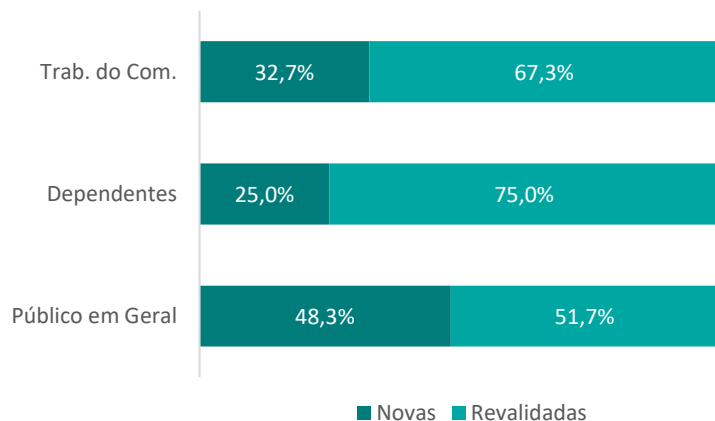
Série Histórica



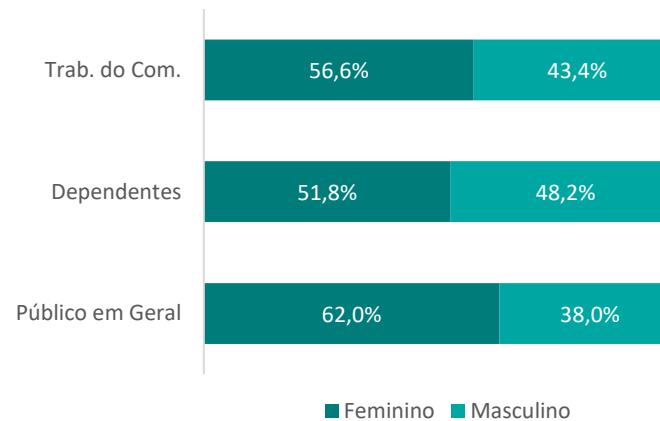
Habilitações

Trab. do Com.	Dependentes	Público em Geral	Total
213.443	132.268	51.055	396.766

Distribuição de Habilitações por Categoria



Distribuição de Sexo por Categoria



Habilitações Novas e Revalidadas por Sexo

	Sexo		Total
	Masculino	Feminino	
Novas	55.079	72.591	127.670
Revalidadas	120.693	148.403	269.096
Total	175.772	220.994	396.766

Características Socioeconômicas dos Habilitados

Renda (em salários mínimos)

Salário	Trab. do Com.	Dependentes	Públ. em Geral
Sem remuneração	0%	74%	67%
Menos de 3 SM	76%	10%	14%
De 3 SM a menos de 5 SM	16%	2%	4%
De 5 SM a mais	7%	1%	2%
Sem informação	0%	14%	14%
Total	100%	100%	100%

Escolaridade

Escolaridade	Trab. do Com.	Dependentes	Públ. em Geral
Sem escolaridade	0%	9%	3%
Analfabeto	0%	4%	1%
Alfabetizado	1%	17%	13%
Ens. Fund. Completo	10%	18%	16%
Ens. Médio Completo	66%	39%	44%
Superior Completo	20%	11%	21%
Pós-Graduação <i>lato sensu</i>	3%	1%	2%
Mestrado/Doutorado	0%	0%	0%
Sem informação	0%	0%	0%
Total	100%	100%	100%

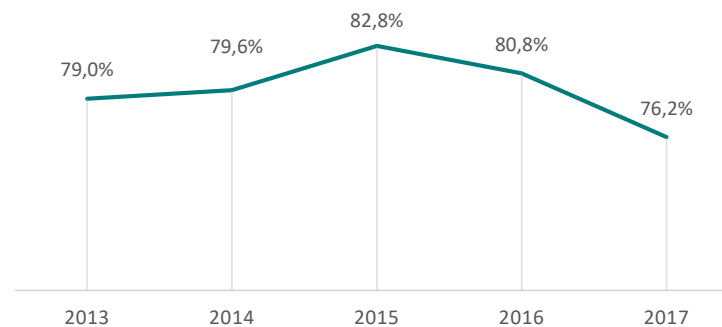
Idade

Idade	Trab. do Com.	Dependentes	Públ. em Geral
Até 11 anos	0%	28%	14%
De 12 a 17 anos	2%	10%	10%
De 18 a 24 anos	18%	8%	9%
De 25 a 39 anos	49%	20%	21%
De 40 a 59 anos	27%	24%	18%
De 60 anos a mais	4%	11%	29%
Sem informação	0%	0%	0%
Total	100%	100%	100%

Estado Civil

Estado Civil	Trab. do Com.	Dependentes	Públ. em Geral
Solteiro	61%	51%	53%
Casado	35%	45%	38%
União estável	1%	1%	1%
Viúvo	0%	1%	5%
Separado	0%	0%	1%
Divorciado	2%	1%	3%
Sem informação	0%	0%	0%
Total	100%	100%	100%

Proporção de Trabalhadores do Comércio de Bens, Serviços e Turismo de Baixa Renda



Proporção de trab. do com. de Baixa Renda : quantidade de trab. do com. habilitados sem remuneração ou com renda inferior a 3 salários mínimos sobre o total de trab. do com. habilitados

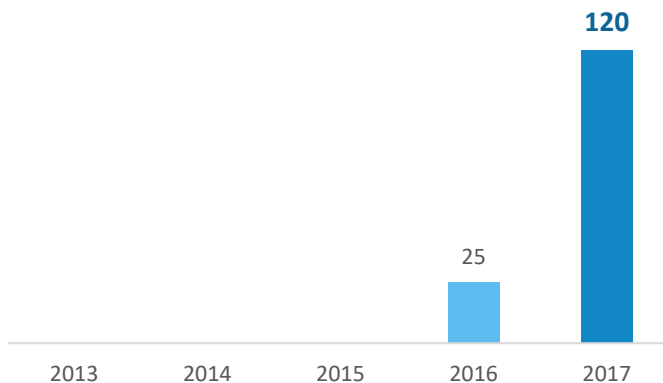
Creche

Nº de municípios	3
Nº de turmas	14
Nº de alunos inscritos	120
Freq. por hora/aula	7

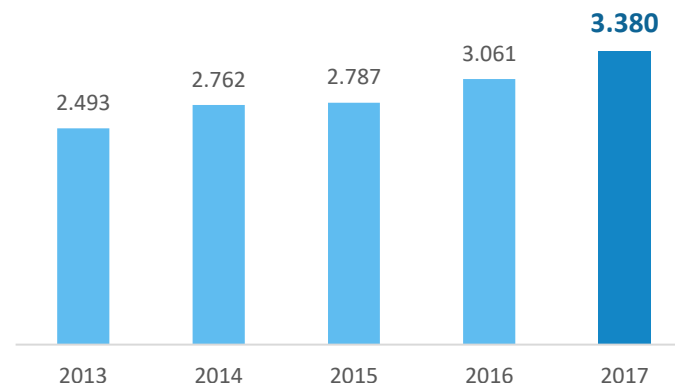
Pré-Escola

Nº de municípios	20
Nº de turmas	194
Nº de alunos inscritos	3.380
Freq. por hora/aula	14
Concluintes	92,1%

Nº de Alunos
Série Histórica



Nº de Alunos
Série Histórica



Observação: A partir de 2017, com a implantação do Referencial Programático do Sesc, o conceito de inscrições foi modificado, passando a considerar inclusive os alunos inscritos que nunca frequentaram a Realização.

Anos iniciais

1º Ano

Nº de municípios	11
Nº de turmas	30
Nº de alunos inscritos	624
Freq. por hora/aula	23
Aprovados	88,7%

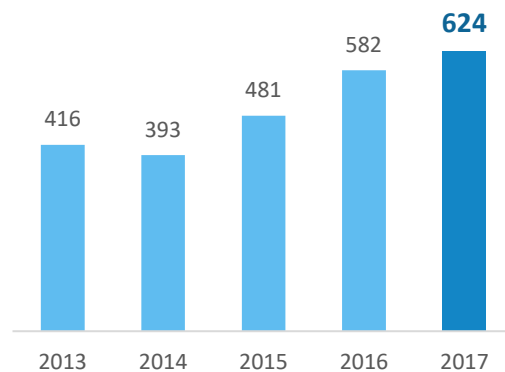
2º Ano

Nº de municípios	11
Nº de turmas	27
Nº de alunos inscritos	577
Freq. por hora/aula	24
Aprovados	86,1%

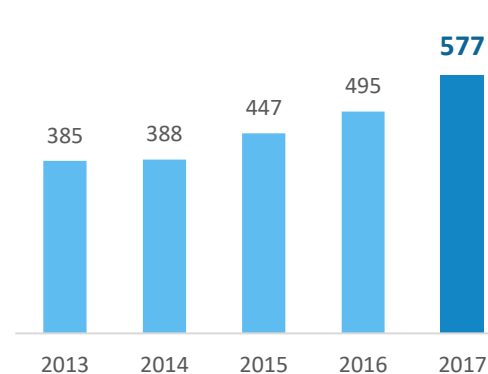
3º Ano

Nº de municípios	11
Nº de turmas	24
Nº de alunos inscritos	514
Freq. por hora/aula	23
Aprovados	82,2%

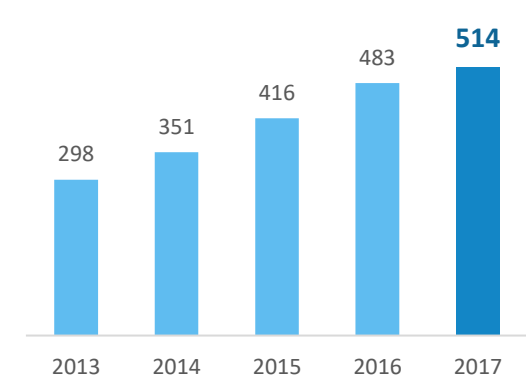
Nº de Alunos
Série Histórica



Nº de Alunos
Série Histórica



Nº de Alunos
Série Histórica



Observação: A partir de 2017, com a implantação do Referencial Programático do Sesc, o conceito de inscrições foi modificado, passando a considerar inclusive os alunos inscritos que nunca frequentaram a Realização.

Anos iniciais

4º Ano

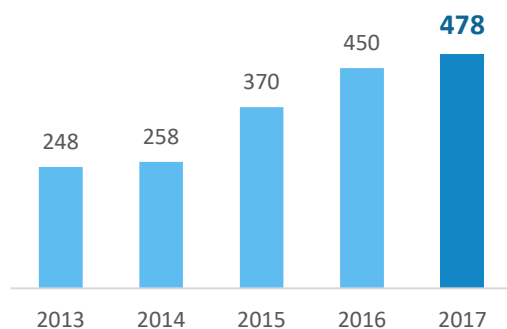
Nº de municípios	11
Nº de turmas	23
Nº de alunos inscritos	478
Freq. por hora/aula	23
Aprovados	100,0%

5º Ano

Nº de municípios	11
Nº de turmas	21
Nº de alunos inscritos	445
Freq. por hora/aula	24
Aprovados	98,8%

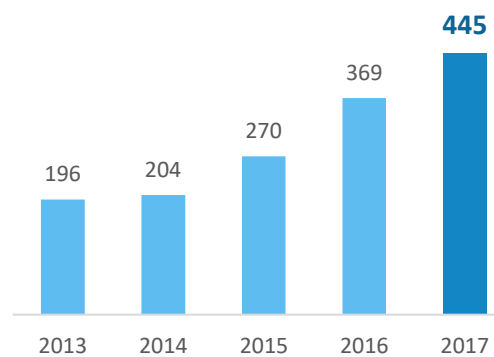
Nº de Alunos

Série Histórica



Nº de Alunos

Série Histórica



Observação: A partir de 2017, com a implantação do Referencial Programático do Sesc, o conceito de inscrições foi modificado, passando a considerar inclusive os alunos inscritos que nunca frequentaram a Realização.

Anos finais

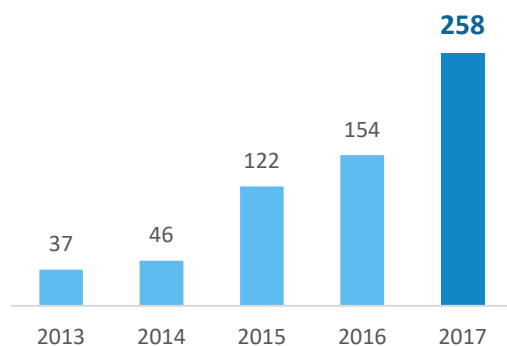
6º Ano

Nº de municípios	6
Nº de turmas	11
Nº de alunos inscritos	258
Freq. por hora/aula	24
Aprovados	98,4%

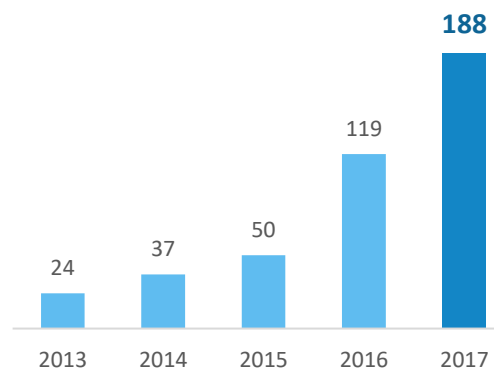
7º Ano

Nº de municípios	6
Nº de turmas	8
Nº de alunos inscritos	188
Freq. por hora/aula	22
Aprovados	97,6%

Nº de Alunos
Série Histórica



Nº de Alunos
Série Histórica



Observação: A partir de 2017, com a implantação do Referencial Programático do Sesc, o conceito de inscrições foi modificado, passando a considerar inclusive os alunos inscritos que nunca frequentaram a Realização.

Anos finais

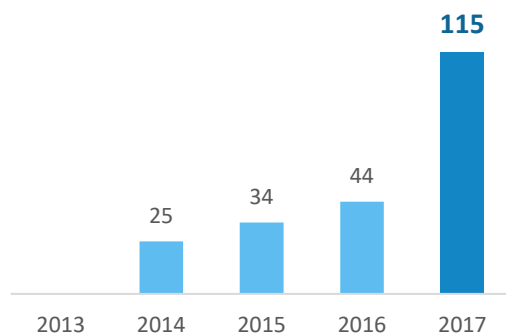
8º Ano

Nº de municípios	6
Nº de turmas	5
Nº de alunos inscritos	115
Freq. por hora/aula	26
Aprovados	99,1%

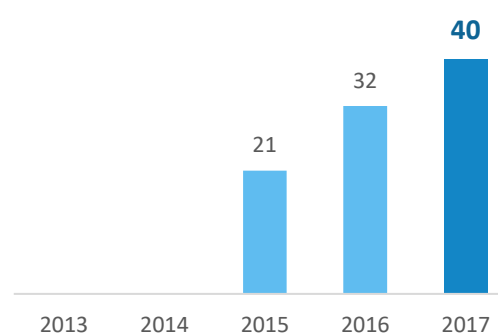
9º Ano

Nº de municípios	6
Nº de turmas	2
Nº de alunos inscritos	40
Freq. por hora/aula	19
Aprovados	100,0%

Nº de Alunos
Série Histórica



Nº de Alunos
Série Histórica



Observação: A partir de 2017, com a implantação do Referencial Programático do Sesc, o conceito de inscrições foi modificado, passando a considerar inclusive os alunos inscritos que nunca frequentaram a Realização.

Progressão Parcial

6º Ano

Nº de alunos inscritos	-
Aprovados	-

7º Ano

Nº de alunos inscritos	-
Aprovados	-

8º Ano

Nº de alunos inscritos	-
Aprovados	-

9º Ano

Nº de alunos inscritos	-
Aprovados	-

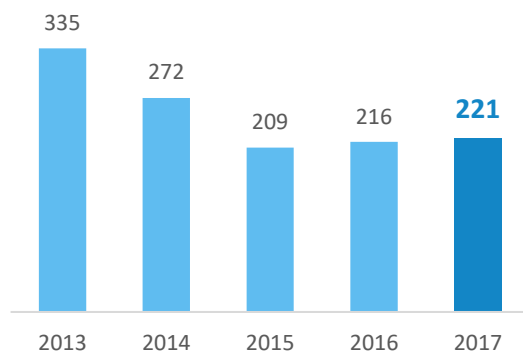
Sesc Ler

Nº de municípios	3
Nº de turmas	9
Total de inscrições	221
Freq. por hora/aula	16
Aprovados	82,4%

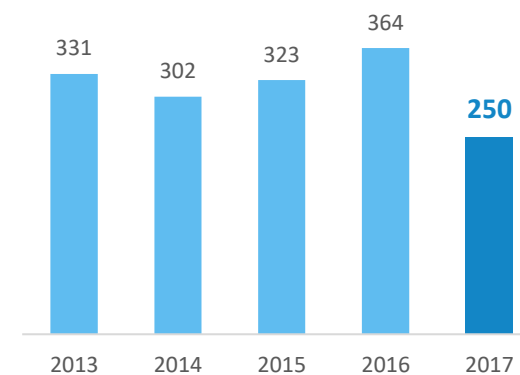
Demais Unidades dos DDRR

Nº de municípios	1
Nº de turmas	6
Total de inscrições	250
Freq. por hora/aula	26
Aprovados	82,0%

Total de Inscrições
Série Histórica



Total de Inscrições
Série Histórica



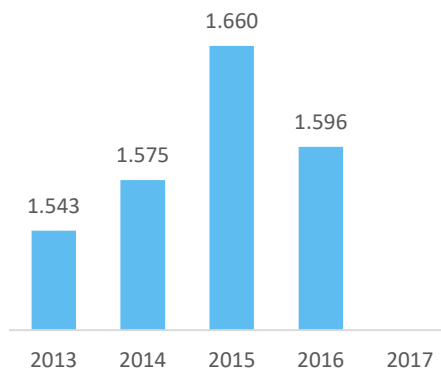
Observação: A partir de 2017, com a implantação do Referencial Programático do Sesc, o conceito de inscrições foi modificado, passando a considerar inclusive os alunos inscritos que nunca frequentaram a Realização.

Modalidade Acompanhamento Pedagógico

Curso

	Habilidades de estudo	Reforço escolar	Outros	Total
Nº de unidades operacionais	22	-	3	NA
Nº de turmas	62	-	6	68
Total de inscrições	1.283	-	110	1.393
Freq. por hora/aula	18	-	19	18
Concluintes	63,9%	-	76,4%	64,9%

Total de Inscrições Série Histórica



Observações: A partir de 2017, com a implantação do Referencial Programático do Sesc:

- O conceito de inscrições foi modificado, passando a considerar inclusive os alunos inscritos que nunca frequentaram a Realização;
- Não há mais distinção entre cursos e minicursos; portanto, para a série histórica até 2016 foram considerados os dados de cursos e minicursos.

Modalidade Acompanhamento Pedagógico

Oficina

	Habilidades de estudo	Reforço escolar	Outros	Total
Total de inscrições	40	806	1.165	2.011
Nº de oficinas	2	87	78	167
Média de inscrições por oficina	20	9	15	12

Palestra

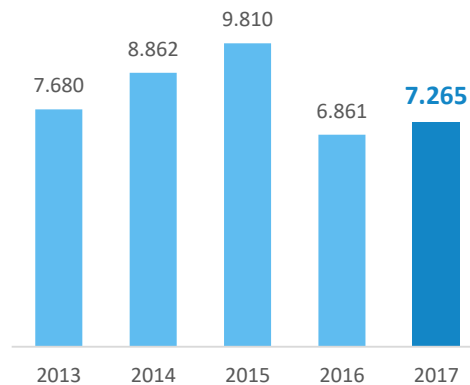
	Habilidades de estudo	Reforço escolar	Outros	Total
Total de inscrições	233	-	4.032	4.265
Nº de palestras	3	-	70	73
Média de público por palestra	78	-	68	68

Modalidade Complementação Curricular

Curso

	Idiomas	Português	Redação	Matemática	Pré-Vestibular / ENEM	Concursos	Outros	Total
Nº de unidades operacionais	26	1	-	1	3	-	9	40
Nº de turmas	668	2	-	2	14	-	32	718
Total de inscrições	5.910	74	-	63	806	-	412	7.265
Freq. por hora/aula	7	63	-	25	41	-	9	10
Concluintes	85,3%	28,4%	-	36,5%	81,1%	-	50,7%	81,9%

Total de Inscrições Série Histórica



Observações: A partir de 2017, com a implantação do Referencial Programático do Sesc:

- O conceito de inscrições foi modificado, passando a considerar inclusive os alunos inscritos que nunca frequentaram a Realização;
- Não há mais distinção entre cursos e minicursos; portanto, para a série histórica até 2016 foram considerados os dados de cursos e minicursos.

Modalidade Aperfeiçoamento Especializado

Curso

Nº de unidades operacionais	11
Nº de turmas	59
Total de inscrições	2.453
Freq. por hora/aula	37
Concluintes	47,5%

Oficina

Total de inscrições	17.294
Nº de oficinas	1.207
Média de inscrições por oficina	14

Congresso

Total de inscrições	-
Nº de congressos	-
Média de inscrições por congresso	-

Palestra

Total de inscrições	2.026
Nº de palestras	17
Média de público por palestra	118

Seminário

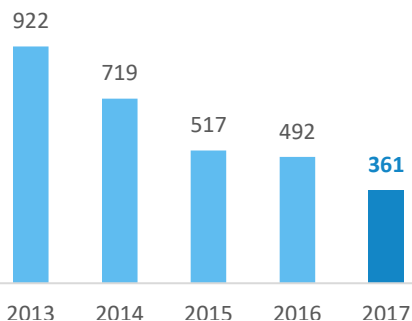
Total de inscrições	-
Nº de seminários	-
Média de inscrições por seminário	-

Curso

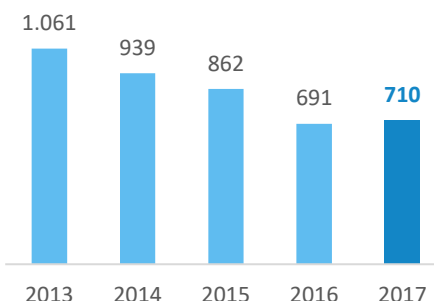
	Apresentação Pessoal	Corte e Costura	Culinária	Trabalhos Manuais
Nº de unidades operacionais	3	4	2	-
Nº de turmas	42	65	3	-
Total de inscrições	361	710	35	-
Freq. por hora/aula	10	8	12	-
Concluintes	66,5%	74,1%	37,1%	-

Total de Inscrições - Série Histórica

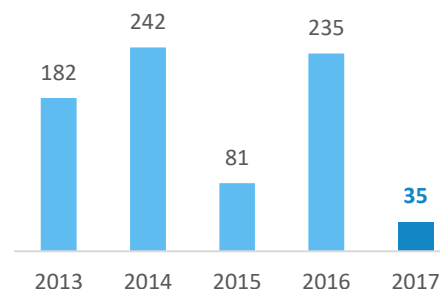
Apresentação Pessoal



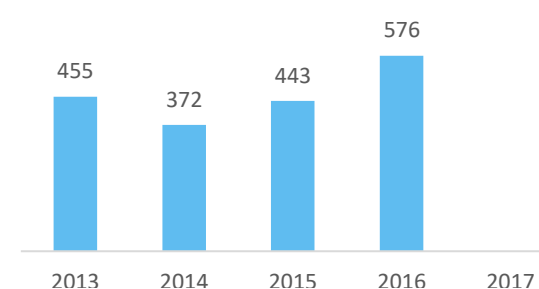
Corte e Costura



Culinária



Trabalhos Manuais



Observações: A partir de 2017, com a implantação do Referencial Programático do Sesc:

- O conceito de inscrições foi modificado, passando a considerar inclusive os alunos inscritos que nunca frequentaram a Realização;
- Não há mais distinção entre cursos e minicursos; portanto, para a série histórica até 2016 foram considerados os dados de cursos e minicursos.

Curso

	Educação Continuada	Informática	Outros	Total
Nº de unidades operacionais	3	-	1	-
Nº de turmas	10	-	1	121
Total de inscrições	127	-	13	1.246
Freq. por hora/aula	6	-	13	8
Concluintes	95,3%	-	100,0%	73,3%

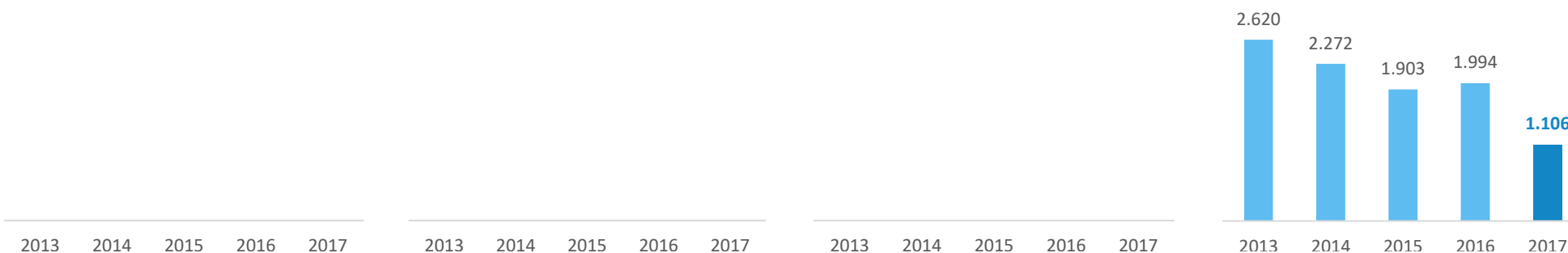
Total de Inscrições - Série Histórica

Educação Continuada

Informática

Outros

Total



Observações: A partir de 2017, com a implantação do Referencial Programático do Sesc:

- O conceito de inscrições foi modificado, passando a considerar inclusive os alunos inscritos que nunca frequentaram a Realização;
- Não há mais distinção entre cursos e minicursos; portanto, para a série histórica até 2016 foram considerados os dados de cursos e minicursos.

Oficina

	Apresentação Pessoal	Corte e Costura	Culinária	Trabalhos Manuais	Educação Continuada	Informática	Outros	Total
Nº de oficinas	19	6	11	-	3	-	17	56
Total de inscrições	207	54	224	-	53	-	146	684
Freq. por hora	8	9	19	-	18	-	10	10

Palestra

	Apresentação Pessoal	Corte e Costura	Culinária	Trabalhos Manuais	Educação Continuada	Informática	Outros	Total
Nº de palestras	2	-	2	-	5	-	-	9
Média de público por palestra	52	-	21	-	28	-	-	32

Modalidade Ciências

Curso

Nº de unidades operacionais	17
Nº de turmas	79
Total de inscrições	1.463
Freq. por hora/aula	17
Concluintes	68,0%

Debate

Total de inscrições	181
Nº de debates	4
Média de público por debate	45

Palestra

Total de inscrições	8.676
Nº de palestras	290
Média de público por palestra	30

Oficina

Total de inscrições	8.784
Nº de oficinas	301
Freq. por hora	40

Exposição

Nº de exposições	130
Média de público por dia	123

Visita mediada

Total de inscrições	22.118
Nº de visitas mediadas	990
Média de participantes por visita mediada	23

Roda de conversa

Total de inscrições	34
Nº de rodas de conversa	1
Média de participantes por roda de conversa	34

Modalidade Humanidades

Curso

Nº de unidades operacionais	-
Nº de turmas	-
Total de inscrições	-
Freq. por hora/aula	-
Concluintes	-

Apresentação

Nº de apresentações	-
Média de público por apresentação	-

Exposição

Nº de exposições	15
Média de público por dia	368

Debate

Total de inscrições	-
Nº de debates	-
Média de público por debate	-

Oficina

Total de inscrições	-
Nº de oficinas	-
Freq. por hora	-

Roda de conversa

Total de inscrições	-
Nº de rodas de conversa	-
Média de participantes por roda de conversa	-

Visita mediada

Total de inscrições	-
Nº de visitas mediadas	-
Média de participantes por visita mediada	-

Palestra

Total de inscrições	-
Nº de palestras	-
Média de público por palestra	-

Modalidade Meio Ambiente

Curso

Nº de unidades operacionais	1
Nº de turmas	1
Total de inscrições	10
Freq. por hora/aula	9
Concluintes	0,0%

Debate

Total de inscrições	-
Nº de debates	-
Média de público por debate	-

Oficina

Total de inscrições	15.736
Nº de oficinas	580
Freq. por hora	60

Palestra

Total de inscrições	4.506
Nº de palestras	42
Média de público por palestra	107

Roda de conversa

Total de inscrições	1.878
Nº de rodas de conversa	97
Média de participantes por roda de conversa	19

Exposição

Nº de exposições	19
Média de público por dia	216

Visita mediada

Total de inscrições	8.336
Nº de visitas mediadas	386
Média de participantes por visita mediada	21

Vivência

Total de inscrições	9.171
Nº de vivências	436
Média de participantes por vivência	21

Modalidade Produção e Difusão Multimídia de Saberes

Internet

Acesso a conteúdos em domínios do Sesc	-
Acesso a conteúdos do Sesc em outros domínios	-

Programa de rádio

Audiência de rádio	-
--------------------	---

Programa de TV

Audiência de TV	-
-----------------	---

Publicação

Livros publicados	-
Revistas publicadas	-
Outras publicações	-

Refeições

Desjejuns:	112.883
Almoços:	1.772.021
Jantares:	178.054

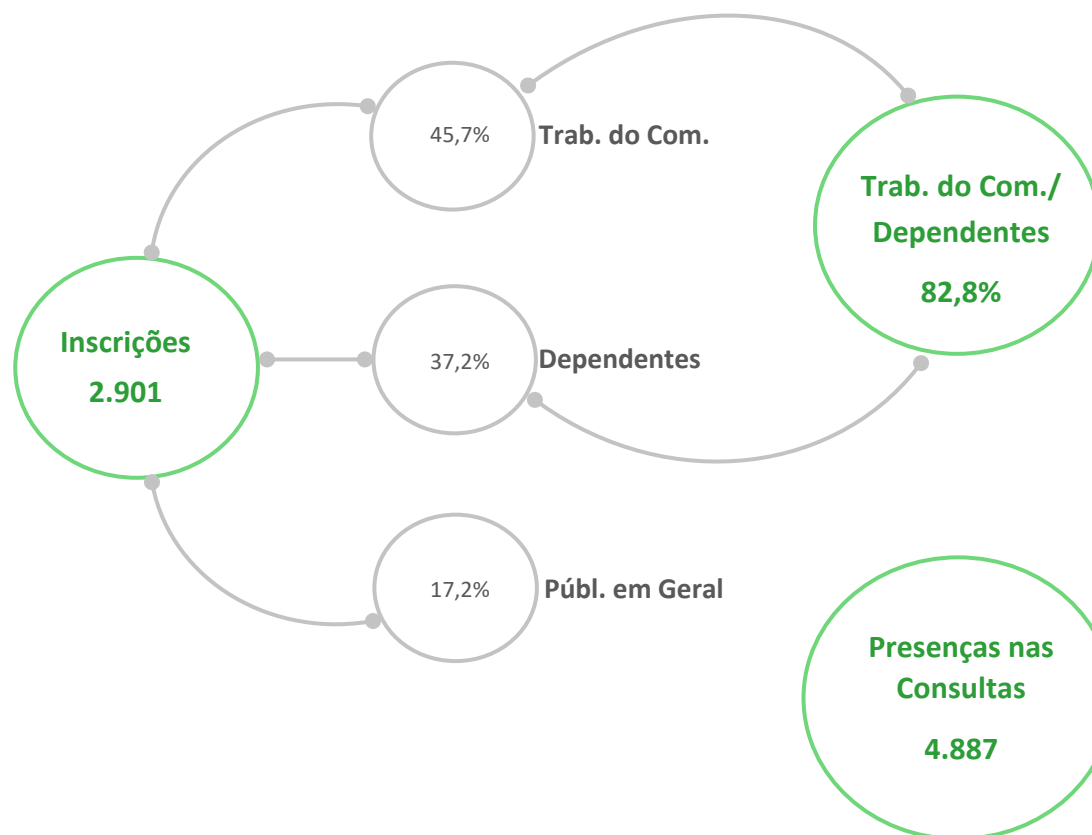
Lanches

	2.470.433
--	-----------

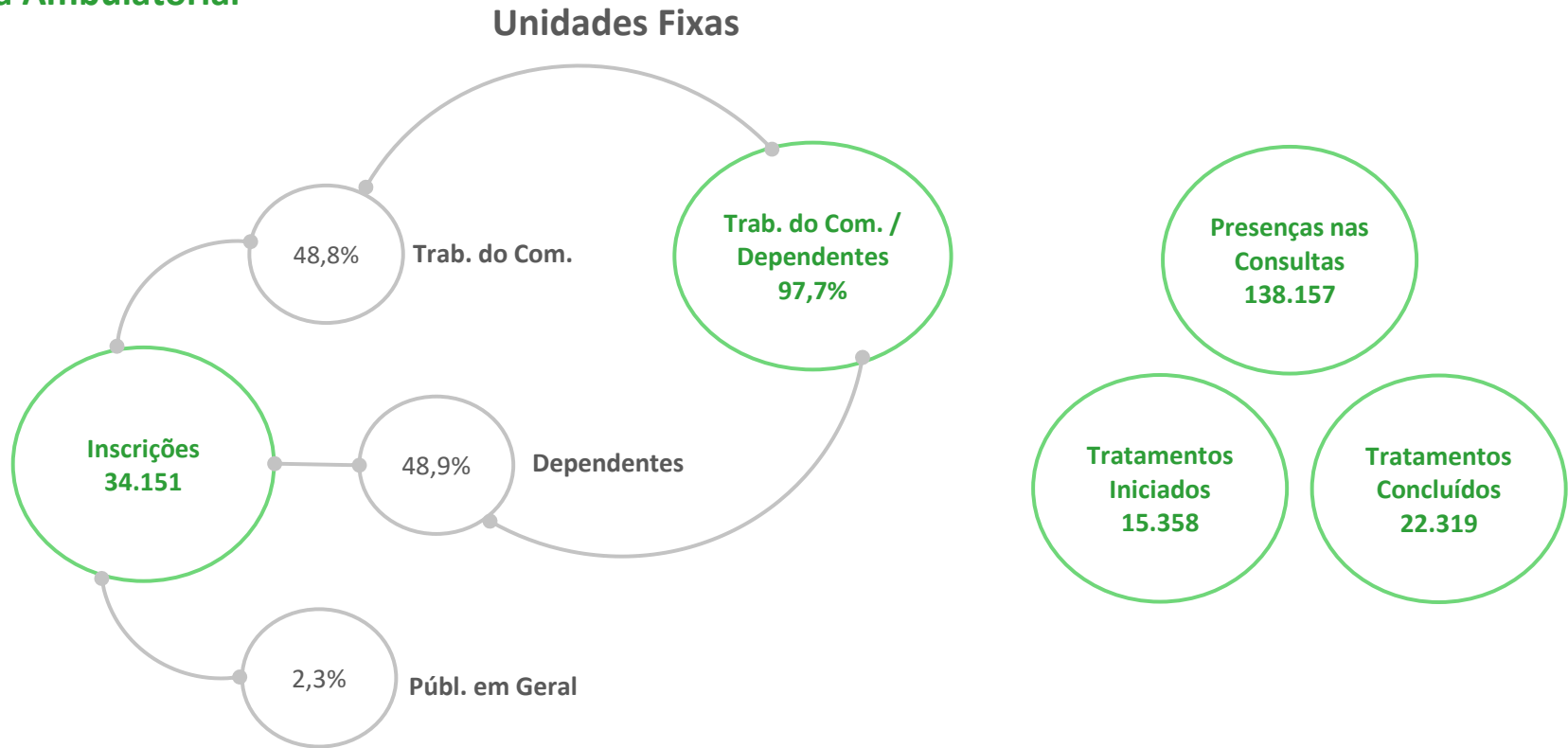
Sessão diagnóstica

Total de inscrições	2.282
Média de participantes por sessão	48

Clínica Ambulatorial



Clínica Ambulatorial



Sessão clínica

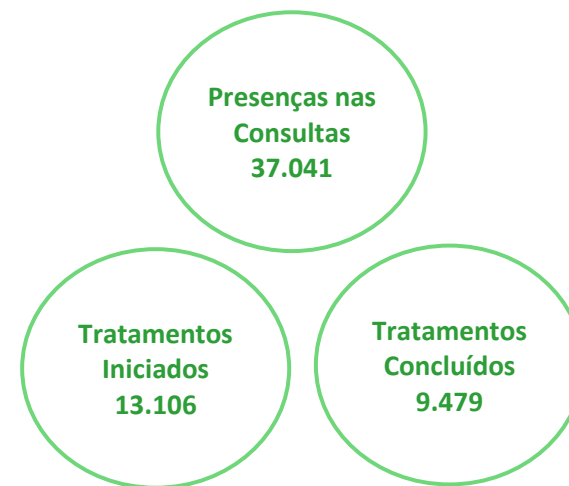
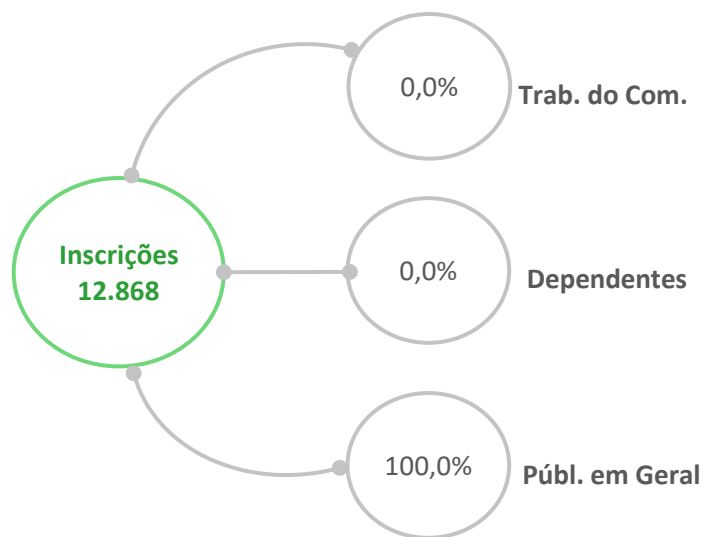
Total de inscrições	-
Média de participantes por sessão	-

Programa: Saúde

ATIVIDADE: SAÚDE BUCAL

Clínica Ambulatorial

Unidades Móveis (OdontoSesc)



Sessão clínica

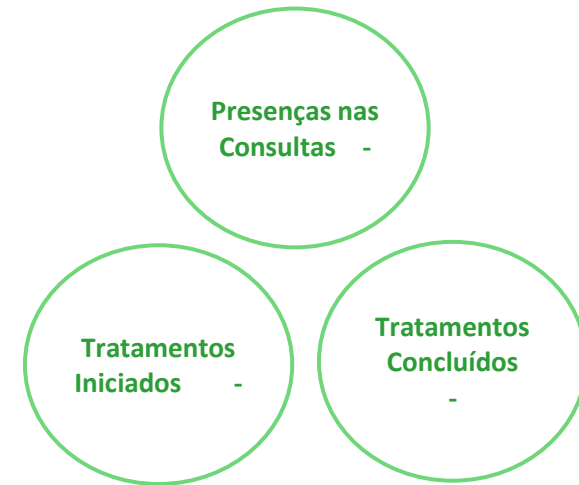
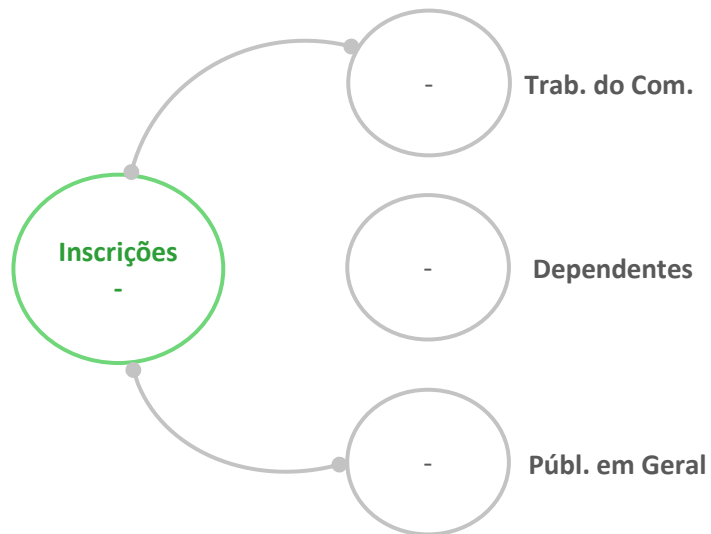
Total de inscrições	3.290
Média de participantes por sessão	49

Programa: Saúde

ATIVIDADE: SAÚDE BUCAL

Clínica Ambulatorial

Unidades Móveis (Outras)



Sessão clínica

Total de inscrições	-
Média de participantes por sessão	-

Clínica Ambulatorial

Unidades Fixas - Indicadores

Indicadores	2013	2014	2015	2016	2017
Índice de clientela beneficiária	98,6%	98,7%	98,4%	97,2%	97,7%
Índice de tratamento concluído (ITC)	65,6%	65,0%	65,0%	65,6%	145,3%
Índice de consultas realizadas por tratamento concluído (ICRTC)	8	7	7	6	6
Índice de procedimentos realizados por consulta	3	3	3	3	3
Índice de reexames	34,5%	34,9%	37,3%	54,6%	125,7%

Descrição dos indicadores:

Índice de clientela beneficiária: quantidade de trabalhadores do comércio de bens, serviços e turismo e seus dependentes inscritos sobre total de inscritos

Índice de tratamento concluído (ITC): total de tratamentos concluídos sobre total de tratamentos iniciados

Índice de consultas realizadas por tratamento concluído (ICRTC): total de presenças nas consultas sobre total de tratamentos concluídos

Índice de procedimentos realizados por consulta: total de procedimentos realizados sobre total de consultas realizadas

Índice de reexames: total de reexames sobre total de tratamentos iniciados (exames + reexames)

Observação: No ano de 2013 não foi possível identificar os dados referentes ao ODONTOSESC do DR/SP. Portanto, os mesmos estão contemplados no cálculo destes indicadores.

Curso

Total de inscrições	-
Nº de turmas	-
Freq. por hora/aula	-
Concluintes	-

Oficina

Total de inscrições	-
Nº de oficinas	-
Freq. por hora	-

Exposição Mediada

Nº de exposições	1.384
Média de público por dia	94

Campanha

Nº de campanhas	-
Média de público por dia	-

Palestra

Nº de palestras	-
Média de público por palestra	-

Sessão diagnóstica

Total de inscrições	3.033
Média de participantes por hora	17

Roda de conversa

Nº de rodas de conversa	4.643
Média de participantes por roda de conversa	46

Videodebate

Nº de videodebates	2.072
Média de público por videodebate	37

Orientação

Participantes	205.335
---------------	---------

Encontro

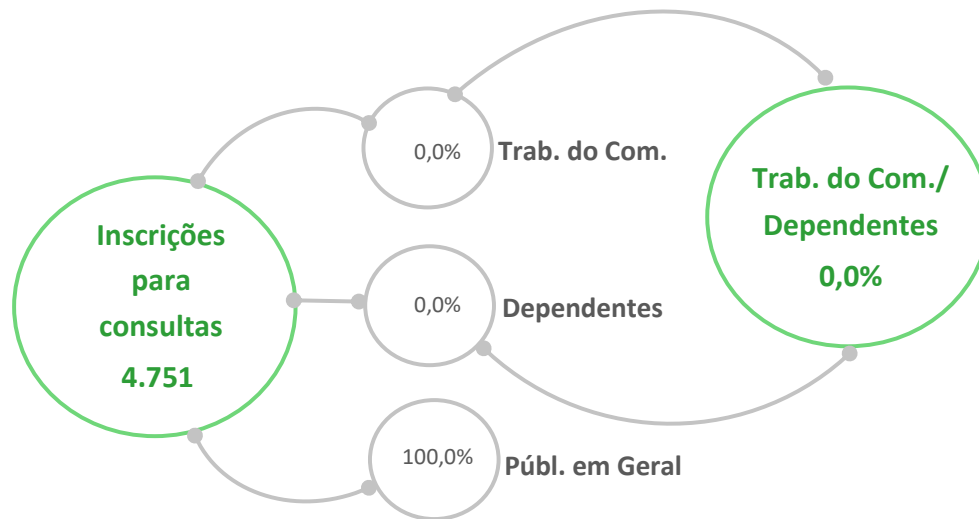
Total de inscrições	-
Nº de encontros	-
Média de público por dia	-

Vivência

Total de inscrições	-
Nº de vivências	-
Média de participantes por vivência	-

Modalidade Atenção de Enfermagem

Clínica Ambulatorial



Rotinas de cuidado


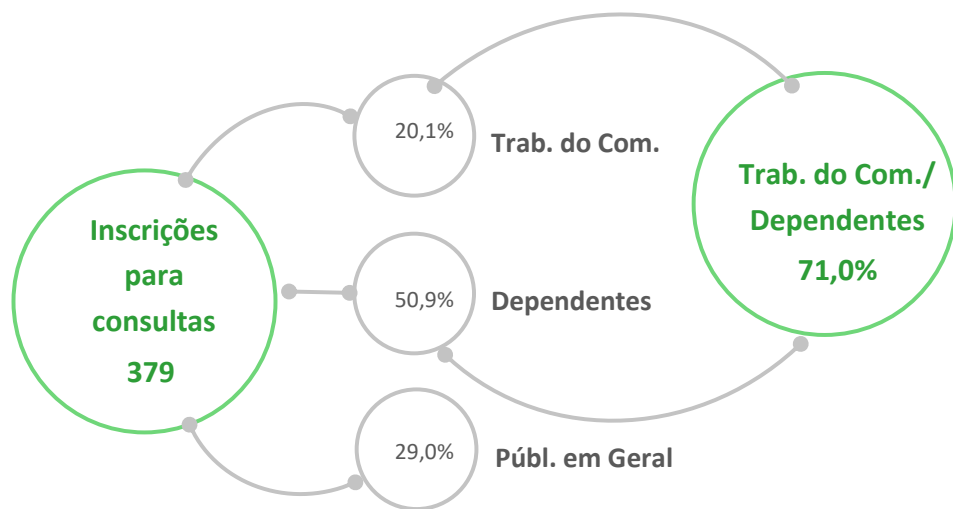
Pessoas assistidas	17.235
--------------------	--------

Programa: Saúde

ATIVIDADE: CUIDADO TERAPÊUTICO

Modalidade Atenção Médica

Clínica Ambulatorial

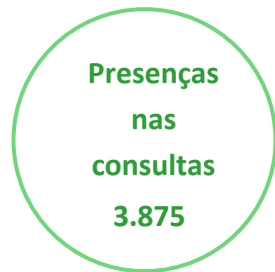



Exame por imagem

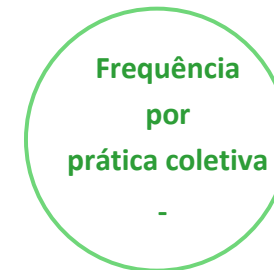
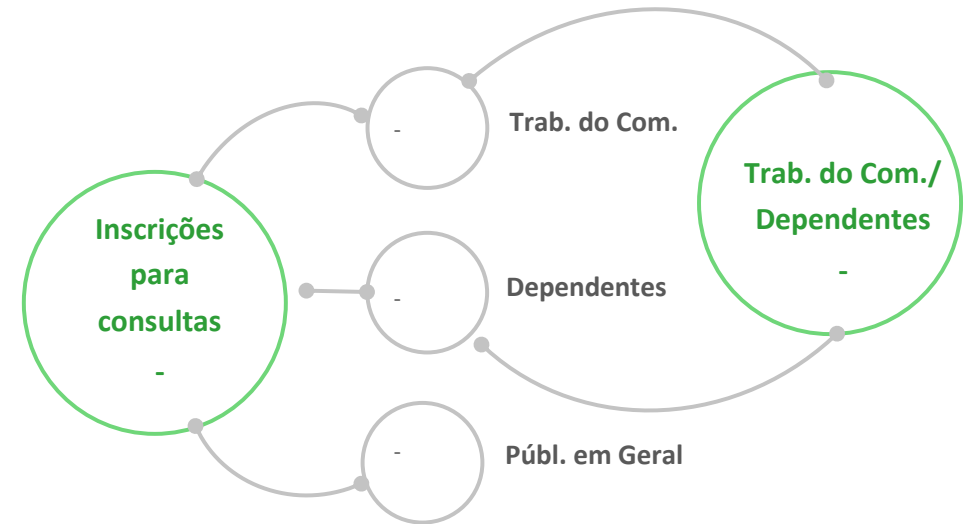
Pessoas assistidas	5.397
Nº de exames por imagem	5.397

Modalidade Cuidado Especializado

Clínica Ambulatorial



Práticas Coletivas



Modalidade Cuidado Especializado

Clínica Ambulatorial

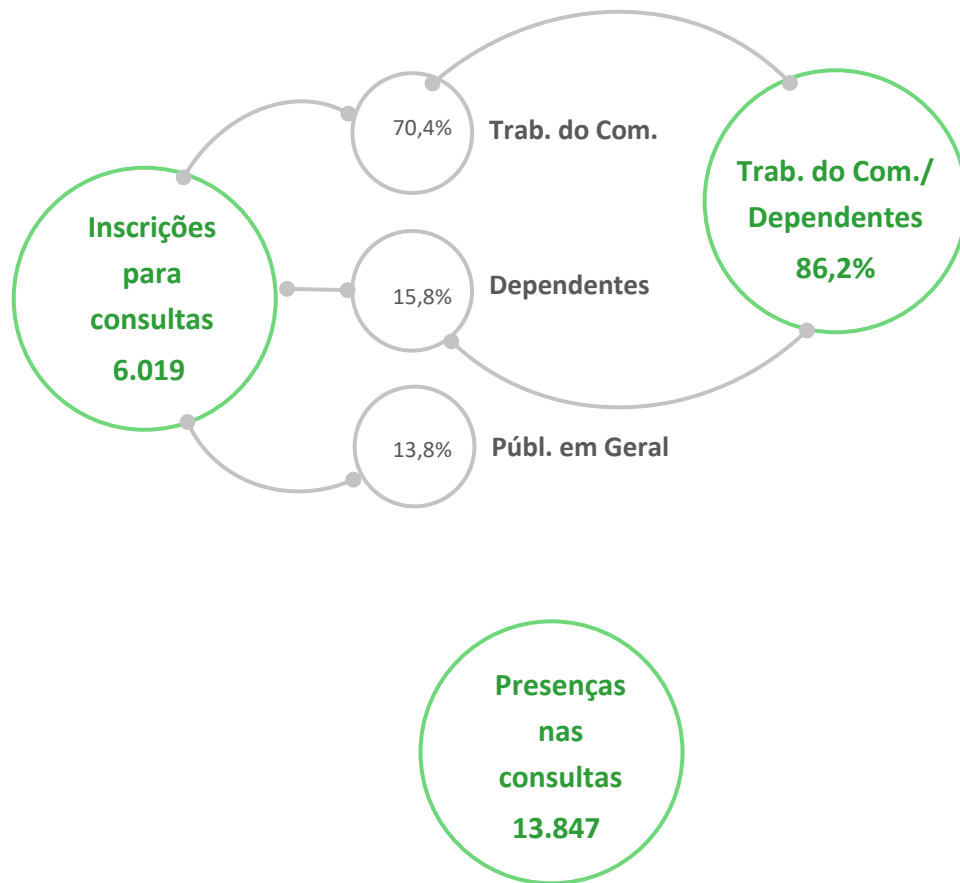
	Inscrições para consultas			Presenças nas consultas
	Trab. do Com.	Dep.	Público em Geral	
Fisioterapia	-	-	-	-
Fonoaudiologia	-	-	-	-
Psicologia	41,3%	52,1%	6,5%	-
Terapia Ocupacional	-	-	-	3.875
Outros	-	-	-	-

Práticas Coletivas

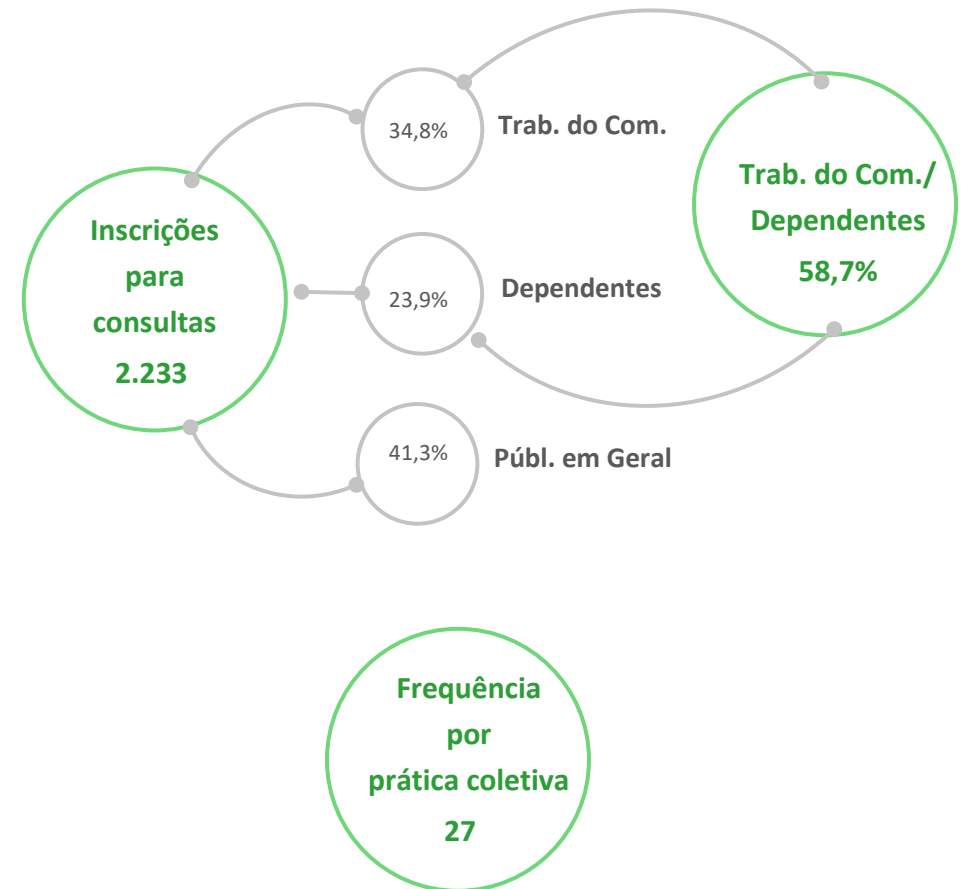
	Inscrições para consultas			Frequência por prática coletiva
	Trab. do Com.	Dep.	Público em Geral	
Fisioterapia	-	-	-	30
Fonoaudiologia	-	-	-	100
Psicologia	-	-	-	44
Terapia Ocupacional	-	-	-	40
Outros	-	-	-	23

Modalidade Práticas Integrativas e Complementares

Clínica Ambulatorial



Práticas Coletivas



Modalidade Práticas Integrativas e Complementares

Clínica Ambulatorial

	Inscrições para consultas			Presenças nas consultas
	Trab. do Com.	Dep.	Público em Geral	
Acupuntura	50,2%	28,0%	21,8%	1.674
Auriculoterapia	-	-	-	-
Fitoterapia	-	-	-	-
Massoterapia	74,0%	13,1%	12,9%	11.552
Práticas corporais	-	-	-	-
Práticas mentais	-	-	-	-
Shiatsu	-	-	-	-
Outros	53,6%	31,5%	14,9%	621

Práticas Coletivas

	Inscrições para consultas			Frequência por prática coletiva
	Trab. do Com.	Dep.	Público em Geral	
Fisioterapia	-	-	-	-
Fonoaudiologia	-	-	-	-
Meditação	-	-	-	-
Psicologia	-	-	-	-
Terapia Ocupacional	-	-	-	-
Outros	34,8%	23,9%	41,3%	27

Apresentação

Modalidade	Nº de apresentações	Média de público
Circo	134	192
Dança	147	94
Teatro	531	120

Debate

Modalidade	Nº de debates	Média de participantes por debate
Circo	40	62
Dança	82	37
Teatro	240	52

Desenvolvimento de experimentações

Modalidade	Nº de eventos	Média de participantes por dia
Circo	-	-
Dança	23	45
Teatro	44	15

Exposição

Modalidade	Nº de exposições	Média de público por dia
Circo	-	-
Dança	-	-
Teatro	-	-

Curso

Modalidade	Nº de turmas	Total de inscrições	Freq. por hora/aula	Concluintes
Circo	-	-	-	-
Dança	317	3.888	7	2.057
Teatro	31	237	7	89

Incentivo artístico

Modalidade	Total de inscrições	Nº de incentivos	Média de participantes por incentivo	Média de público por incentivo
Circo	-	-	-	-
Dança	-	-	-	-
Teatro	-	-	-	-

Oficina

Modalidade	Total de inscrições	Nº de oficinas	Freq. por hora
Circo	42	3	9
Dança	1.013	55	18
Teatro	1.081	44	13

Palestra

Modalidade	Total de inscrições	Nº de palestras	Média de público por palestra
Circo	-	-	-
Dança	-	-	-
Teatro	119	7	15

Intervenção urbana

Modalidade	Nº de intervenções
Circo	-
Dança	3
Teatro	28

Curso

Total de inscrições	616
Nº de turmas	78
Freq. por hora/aula	6
Concluintes	417

Oficina

Total de inscrições	3.637
Nº de oficinas	198
Freq. por hora	15

Exposição de arte

Nº de exposições	98
Média de público por dia	28

Visita mediada à exposição

Nº de visitas	837
Média de participantes por dia	29

Incentivo artístico

Total de inscrições	27
Nº de incentivos	18
Média de participantes por incentivo	-
Média de público por incentivo	-

Debate

Nº de debates	105
Média de participantes por debate	40

Performance

Nº de performances	-
Média de público por performance	-

Intervenção urbana

Nº de intervenções	1
--------------------	---

Palestra

Total de inscrições	28
Nº de palestras	4
Média de público por palestra	7

Desenvolvimento de experimentações

Nº de eventos	-
Média de participantes por dia	-

Curso

Total de inscrições	1.917
Nº de turmas	317
Freq. por hora/aula	4
Concluintes	1.095

Incentivo artístico

Total de inscrições	-
Nº de incentivos	-
Média de participantes por incentivo	-
Média de público por incentivo	-

Oficina

Total de inscrições	141
Nº de oficinas	15
Freq. por hora	12

Palestra

Total de inscrições	103
Nº de palestras	4
Média de público por palestra	30

Apresentação

Nº de apresentações	600
Média de público por apresentação	133

Debate

Nº de debates	177
Média de participantes por debate	47

Desenvolvimento de experimentações

Nº de eventos	47
Média de participantes por dia	32

Exposição

Nº de exposições	-
Média de público por dia	-

Intervenção urbana

Nº de intervenções	-
--------------------	---

Curso

Total de inscrições	2
Nº de turmas	2
Freq. por hora/aula	1
Concluintes	-

Incentivo artístico

Total de inscrições	-
Nº de incentivos	-
Média de participantes por incentivo	-
Média de público por incentivo	-

Oficina

Total de inscrições	851
Nº de oficinas	54
Freq. por hora	11

Palestra

Total de inscrições	82
Nº de palestras	3
Média de público por palestra	27

Apresentação

Nº de apresentações	1.642
Média de público por apresentação	89

Debate

Nº de debates	1.556
Média de participantes por debate	61

Desenvolvimento de experimentações

Nº de eventos	-
Média de participantes por dia	-

Exposição

Nº de exposições	202
Média de público por dia	61

Intervenção urbana

Nº de intervenções	2
--------------------	---

Mediação

Nº de mediações	-
Média de participantes por mediação	-

Curso

Total de inscrições	-
Nº de turmas	-
Freq. por hora/aula	-
Concluintes	-

Incentivo artístico

Total de inscrições	49
Nº de incentivos	23
Média de participantes por incentivo	1
Média de público por incentivo	1

Oficina

Total de inscrições	75
Nº de oficinas	5
Freq. por hora	14

Palestra

Total de inscrições	-
Nº de palestras	-
Média de público por palestra	-

Debate

Nº de debates	2.183
Média de participantes por debate	39

Desenvolvimento de experimentações

Nº de eventos	-
Média de participantes por dia	-

Exibição

Nº de exposições	3.908
Média de público por exibição	35

Exposição

Nº de exposições	-
Média de público por dia	-


Intervenção urbana

Nº de intervenções	-
--------------------	---

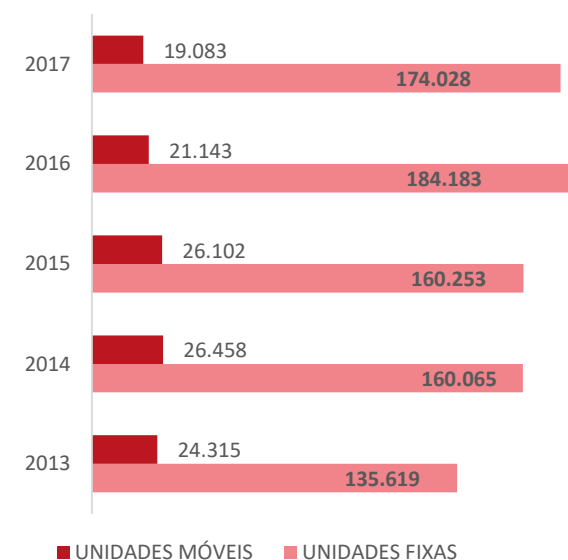
Unidades Fixas

Empréstimos

Nº de empréstimos	174.028
Média de empréstimos por inscrição	12
% de inscrições renovadas	50%
Cientes presentes para empréstimo	69.711



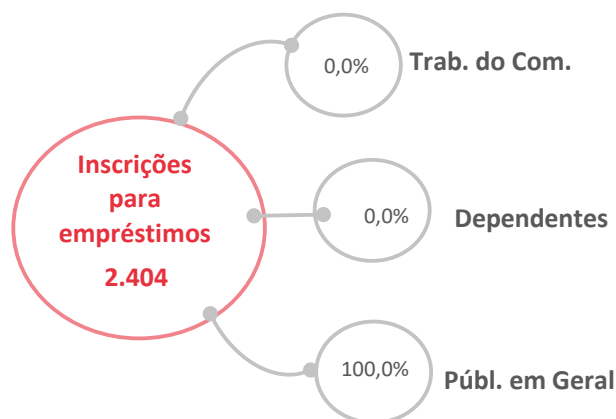
Número de empréstimos Série Histórica



Unidades Móveis

Empréstimos

Nº de empréstimos	19.083
Média de empréstimos por inscrição	8
% de inscrições renovadas	48%
Cientes presentes para empréstimo	8.488





Oficina

Total de inscrições	1.473
Nº de oficinas	80
Freq. por hora	17

Captação e difusão de livros

Livros captados	6.122
Livros trocados	4.827

Consulta

Média de pessoas presentes por dia	47
------------------------------------	----

Pesquisa documentária

Nº de pesquisas	-
-----------------	---

Modalidade Avaliação Físico-Funcional

Avaliação

Inscrições: 22.459

Reavaliação

Inscrições: 14.137

Modalidade Exercícios Físicos Sistemáticos

Exercício físico coletivo

Total de inscrições: 2.974

Nº de turmas: 143

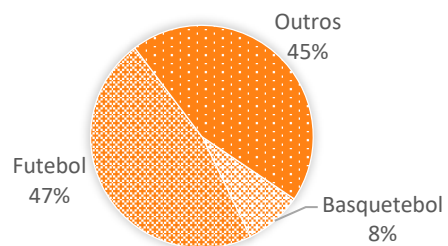
Freq. por hora/aula: 15

Exercício físico individual

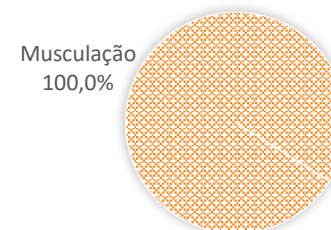
Total de inscrições: 52.580

Freq. por dia: 369

Distribuição de Nº de Turmas por Modalidade Esportiva



Distribuição de Inscrições por Modalidade Esportiva



Modalidade Eventos Físico-Esportivos

Apresentação esportiva

Nº de apresentações: 7

Média de praticantes por apresentação: 45

Distribuição de Nº de Apresentações por Modalidade Esportiva



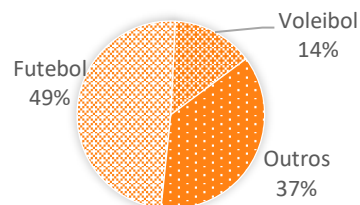
Competição

Total de inscrições: 21.305

Nº de competições: 285

Frequência por partida: 8

Distribuição de Nº de Competições por Modalidade Esportiva



Aula especial

Nº de aulas: 2.750

Média de participantes por aula: 31

Distribuição de Nº de Aulas Especiais por Modalidade Esportiva



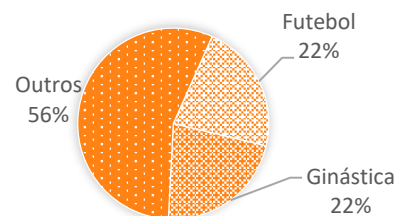
Oficina

Total de inscrições: 5.063

Nº de oficinas: 124

Frequência por hora: 29

Distribuição de Nº de Oficinas por Modalidade Esportiva




Palestra

Total de inscrições: 2.161

Nº de palestras: 147

Média de público por palestra: 16

Distribuição de Nº de Palestras por Modalidade Esportiva




Treino

Total de inscrições: 148

Nº de treinos: 18

Frequência por dia: 50

Distribuição de Nº de Treinos por Modalidade Esportiva



Modalidade Formação Esportiva

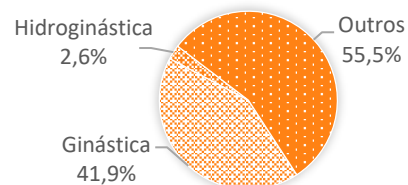
Esporte coletivo

Total de inscrições: 29.602

Nº de turmas: 1.219

Freq. por hora/aula: 9

Distribuição de Nº de Turmas por Modalidade Esportiva



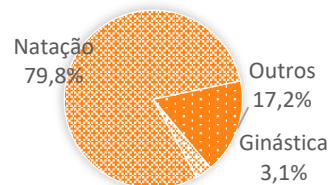
Esporte individual

Total de inscrições: 2.636

Nº de turmas: 163

Freq. por hora/aula: 7

Distribuição de Nº de Turmas por Modalidade Esportiva



Esporte radical e na natureza

Total de inscrições: -

Nº de turmas: -

Freq. por hora/aula: -

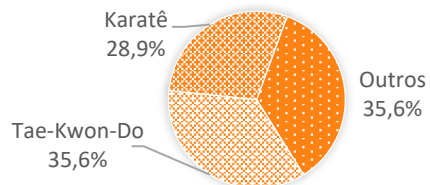
Luta

Total de inscrições: 735

Nº de turmas: 45

Freq. por hora/aula: 8

Distribuição de Nº de Turmas por Modalidade Esportiva




Multipráticas esportivas

Total de inscrições: 3.548

Nº de turmas: 150

Freq. por hora/aula: 14

Distribuição de Nº de Turmas por Modalidade Esportiva



Colônia de férias

Total de inscrições: 4.278

Nº de colônias de férias: 157

Média de inscritos por colônia de férias: 27

Festa/Festividade

Nº de festas/festividades: 260

Média de participantes por dia: 406

Passeio recreativo

Nº de passeios: 818

Média de participantes por passeio: 32

Recreação esportiva

Nº de recreações esportivas: 23.816

Média de participantes por ação: 29

Reunião dançante

Nº de reuniões dançantes: 103

Média de participantes por reunião: 36

Sarau recreativo

Nº de saraus: 37

Média de público por sarau: 25

Frequência a parque aquático

Média de participantes por dia: 113

Jogos, brinquedos e brincadeiras

Média de participantes por dia: 81

Jogos de Salão

Média de participantes por dia: 62

Modalidade Turismo Emissivo

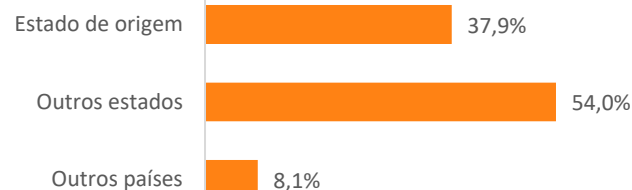
Excursão

Inscrições: 8.733

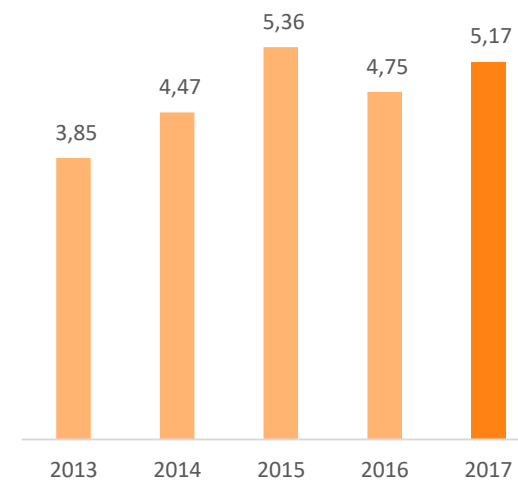
Número: 615

Média de inscrições por excursão: 14

Destinos



Duração média, em dias, das excursões* Série Histórica



*Total de dias das excursões sobre o número total de excursões

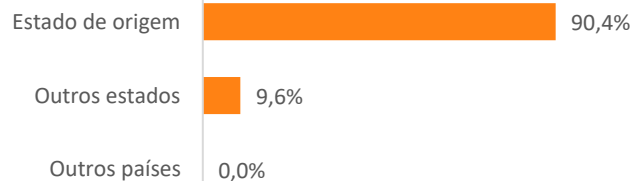
Passeio

Inscrições: 6.899

Número: 229

Média de inscrições por passeio: 30

Destinos

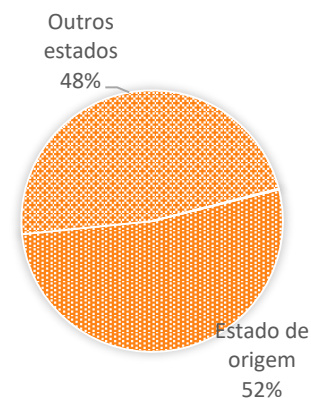


Modalidade Turismo Receptivo

Hospedagem

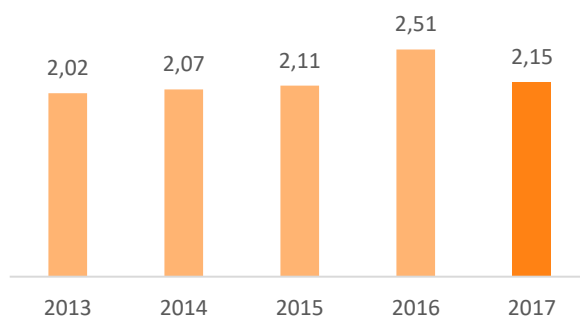
Inscrições: 37.341
Leitos ocupados: 111.025
Unidades habitacionais ocupadas: 51.568
Diárias: 110.825

Procedência dos Inscritos

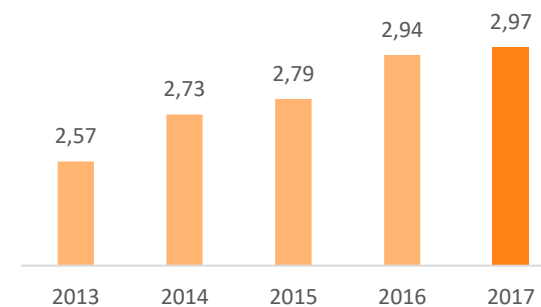


Indicadores – Série Histórica

Diária por Unidades Habitacionais



Média de permanência do hóspede*



*Total de frequência dividido pelo total de inscrições



Relatório Estatístico 2017

DR/SC

Programa: Lazer

ATIVIDADE: TURISMO SOCIAL

Modalidade Turismo Receptivo

Hospedagem *day-use*

Inscrições: -

Passeio Local

Inscrições: 4.901

Número: 614

Frequência média por passeio: 8

Núcleos e Redes Comunitárias

Total de inscrições	-
% de renovação de inscrição	-
Nº de núcleos/redes	-
Média de inscritos por núcleo/rede	-

Oficina

Total de inscrições	114.149
Nº de oficinas	5.627
Freq. por hora	19

Roda de conversa

Nº de rodas de conversa	170
Média de participantes por roda de conversa	23

Curso

Total de inscrições	5.979
Nº de turmas	247
Freq. por hora/aula	22

Palestra

Total de inscrições	5.721
Nº de palestras	219
Média de público por palestra	27

Reunião

Nº de reuniões	326
Média de participantes por reunião	16

Encontro

Total de inscrições	49.207
Nº de encontros	966
Média de participantes por dia	82

Campanha

Nº de campanhas	92
Média de participantes por dia	46

Modalidade Apoio Emergencial

Campanha

Arrecadação (kg)	-
Distribuição (kg)	-
Pessoas beneficiadas	-

Modalidade Desenvolvimento de Capacidades

Encontro

Total de inscrições	3.943
Nº de encontros	116
Média de participantes por dia	53

Oficina

Total de inscrições	2.785
Nº de oficinas	99
Freq. por hora	31

Palestra

Total de inscrições	8.261
Nº de palestras	277
Média de participantes por dia	29

Orientação

Média de participantes por dia	4
--------------------------------	---

Curso

Total de inscrições	1.556
Nº de turmas	45

Modalidade Redes

Distribuição de gêneros alimentícios

Arrecadação (kg)	Distribuição (kg)
3.235.113	3.024.278

Doadores	
Nº de doadores	Média mensal de doadores ativos
556	219

Entidades	
Nº de entidades cadastradas	Média mensal de entidades assistidas
573	386

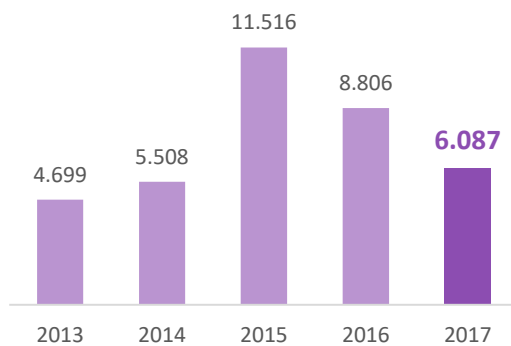
Beneficiados	
Nº de pessoas cadastradas	Média mensal de pessoas beneficiadas
222.699	69.848

Distribuição de produtos diversos

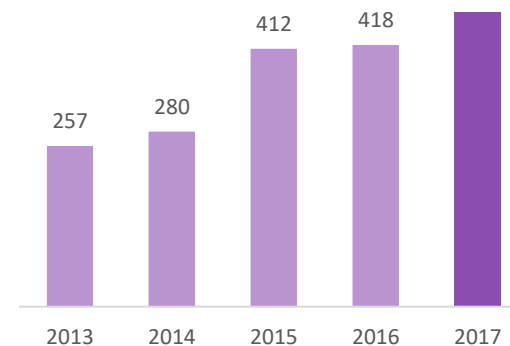
Produtos	Arrecadação (unid.)	Distribuição (unid.)
Vestuário	8.846	8.687
Produtos de higiene pessoal	7.515	7.540
Produtos de limpeza	10.027	10.032
Outros	4.855	5.085

Grupos	Formação de Grupos Sociais		
	Inscrições	Nº de grupos	Média de inscrições por grupo
Idosos	5.201	427	12
Crianças	276	14	20
Adolescentes	94	6	16
Pais	123	6	21
Intergeracionais	114	5	23
Voluntários	279	13	21
Outros	-	-	-
Total	6.087	471	13

Total de Inscrições
Série Histórica



Nº de Grupos
Série Histórica



Observação: A partir de 2017, com a implantação do Referencial Programático do Sesc, o conceito de inscrições foi modificado, passando a considerar inclusive os alunos inscritos que nunca frequentaram a Realização.

Grupos	Ação de voluntariado	Campanha	Consulta social	Curso	Encontro
	Nº de ações	Nº de campanhas	Nº de consultas	Nº de turmas	Nº de encontros
Idosos	39	-	-	-	12.553
Crianças	-	-	-	-	554
Adolescentes	-	-	-	-	91
Pais	-	-	-	-	52
Intergeracionais	-	-	-	-	97
Voluntários	48	-	-	-	357
Outros	-	-	-	-	-
Total	87	-	-	-	13.704

Grupos	Oficina	Palestra	Reunião	Visita domiciliar, institucional e comunitária
	Nº de oficinas	Nº de palestras	Nº de reuniões	Nº de visitas
Idosos	76	216	-	-
Crianças	-	-	-	-
Adolescentes	-	-	-	-
Pais	-	-	-	-
Intergeracionais	5	-	-	-
Voluntários	-	-	-	-
Outros	-	-	-	-
Total	81	216	-	-

www.sesc.com.br

