

Relatório Estatístico do Sesc 2017

Apresentação

O Serviço Social do Comércio (Sesc) foi criado há mais de 70 anos por representantes do empresariado do comércio e destinado a atender à clientela comerciária e a seus dependentes com serviços que proporcionam bem-estar e melhoria da qualidade de vida de seu público. Nossas ações nas áreas de Educação, Saúde, Cultura, Lazer e Assistência são retratadas neste documento em números que apresentam a dimensão do trabalho do Sesc.

O resultado da nossa atuação está presente em todo o Brasil, das capitais ao interior, para crianças, adultos e idosos, com atenção especial ao trabalhador do comércio. Por meio de escolas, clínicas odontológicas, restaurantes, teatros,

cinemas ou complexos esportivos, o Sesc dá acesso a serviços fundamentais para a população.

Nesta quarta edição digital, o Relatório Estatístico apresenta recursos gráficos e séries temporais que demonstram o alcance e a diversidade da programação do Sesc, o que possibilita identificar os caminhos a seguir, colaborando para o bom planejamento das atividades. Os resultados quantitativos aqui reunidos são referentes às ações desenvolvidas pelos Departamentos Regionais (DDRR) e Polos de Referência do Departamento Nacional (DN): Estância Ecológica Sesc Pantanal (EESP), Escola Sesc de Ensino Médio e Centro Cultural Sesc Paraty (CCSP).

Convenção

- O valor não existe. ()
- * Notas e informações complementares.

Introdução

O Relatório Estatístico tem por objetivo apresentar de forma ilustrativa algumas informações contidas no Anuário Estatístico do Sesc, tendo como referência os clientes e os resultados das ações do Sesc no exercício de 2017. O conteúdo abrange a produção dos Departamentos Regionais (DDRR) e Polos de Referência do Departamento Nacional (DN): Estância Ecológica Sesc Pantanal (EESP), Escola Sesc de Ensino Médio e Centro Cultural Sesc Paraty (CCSP) — estas últimas não contempladas apenas no Relatório Estatístico por Região. Cada DR exerce sua missão junto ao cliente da respectiva Unidade da Federação; a Estância Ecológica Sesc Pantanal constitui projeto nacional de proteção e preservação ambiental; a Escola Sesc de Ensino Médio forma jovens brasileiros preparando-os para o mundo do trabalho e para o exercício da liderança e da cidadania; e o Centro Cultural Sesc Paraty tem como objetivo principal desenvolver estudos, pesquisas e experiências para fundamentação técnica do trabalho da instituição nas áreas de promoção da Cultura,

com ênfase na preservação do Patrimônio Arquitetônico e Imaterial, além de promover o acesso às diversas formas de expressões artísticas. Ao DN cabe zelar pela uniformidade nos conceitos e critérios para o registro das informações do Sesc, além de consolidar os dados globais para publicação.

Os Clientes do Sesc

A primeira distinção a ser feita refere-se às categorias dos indivíduos atendidos. As Habilitações registram o número de Trabalhadores do Comércio de Bens, Serviços e Turismo e seus Dependentes e o Público em Geral, como está apresentado nas Normas Gerais para Habilitação no Sesc. Embora expressivos, os quantitativos de trabalhadores do comércio de bens, serviços e turismo e seus dependentes e o público em geral não representam o total de clientes do Sesc, pois há serviços e ações que, por sua natureza, não exigem a habilitação das pessoas atendidas, tais como aquelas destinadas a grandes contingentes e desenvolvidas em espaços públicos.

Ação Institucional: Programas e Atividades

A segunda distinção é feita em relação à natureza da ação, no Sesc regulada pelo Referencial Programático, que estabelece Programas, Atividades, Modalidades e Realizações. O Referencial Programático do Sesc vigente foi estabelecido pela Portaria “N” Sesc nº 1.303/2015. Os Programas da ação finalística do Sesc são cinco: Educação, Saúde, Cultura, Lazer e Assistência. Cada um desses grandes campos se manifesta por meio das Atividades, com objetivos e metodologias próprios. As Atividades são definidas de forma coerente com os Programas em que se inserem, e constituem a principal referência para a elaboração da grade de programação do Sesc nos Departamentos Regionais e Polos de Referência do DN. São divididas em várias Realizações, de acordo com a forma pela qual são executadas. Além da coerência aos Programas, as Atividades são conceituadas de maneira sintética, abrangente e prevendo a não superposição mútua, de forma a permitirem o mapeamento em bases uniformes da ação do Sesc junto aos seus clientes.

Registro de Clientes: As Inscrições

As inscrições preveem o ato de inscrição de seus clientes, por exemplo, as ações de educação básica ou de iniciação esportiva. As inscrições permitem quantificar o cliente da Realização e classificá-lo em Trabalhadores do Comércio de Bens, Serviços e Turismo e seus Dependentes ou Público em Geral. Essa informação permite conhecer os percentuais de cada categoria nas Realizações que têm esse tipo de lançamento.

As inscrições são registradas nos mapas estatísticos, mesmo que a participação/presença/frequência do cliente inscrito não seja efetivada em cada Realização. Cabe ressaltar que o número total de pessoas atendidas não pode ser contabilizado a partir da soma das inscrições nas diversas Realizações, uma vez que uma mesma pessoa pode ter várias inscrições.

Finalidade

O Relatório Estatístico do Sesc apresenta os dados de produção de forma ilustrativa, por meio de gráficos, séries e tabelas. Esse tipo de apresentação facilita as análises da

ação institucional, nos aspectos da eficácia, da extensão, da diversidade, da concentração geográfica, do volume, da clientela, da continuidade, da qualidade, do percentual de clientela beneficiária, da priorização de programas e atividades, entre outras. A importância do registro qualificado do trabalho como fundamento para decisões de caráter técnico e gerencial e como prestação de contas à sociedade

determina o rigor conceitual e metodológico empregado em sua elaboração.

Observação: Em função do primeiro ano de aplicação do Referencial Programático, mesmo com as análises críticas dos dados, ainda percebemos algumas inconsistências, que já estão sendo corrigidas para 2018.

SESC | SERVIÇO SOCIAL DO COMÉRCIO

Presidência do Conselho Nacional

Antonio Oliveira Santos

DEPARTAMENTO NACIONAL

Direção-Geral

Carlos Artexes Simões

Diretoria de Estratégia e Desenvolvimento Institucional

Daniel Mansur Lopez

Diretoria de Administração e Finanças

Robson Pereira da Costa

Diretoria de Educação

Claudia Guimarães Fadel

Diretoria de Cultura

Marcos da Silva Rego

Diretoria de Saúde, Assistência e Lazer

Janaina Pochapski Al Odeh

Diretoria de Comunicação

Pedro Hammerschmidt Capeto

Polos de Referência

Estância Ecológica Sesc Pantanal

Escola Sesc de Ensino Médio

Centro Cultural Sesc Paraty

Publicação

Supervisão

Gerência de Planejamento

Luiza de Faria Saraiva

Elaboração Técnica

Armando Daltro Caldeira de Oliveira

Janaína Santos de Queiroz

José Roberto Silva de Jesus

Marta Maria Alves

Marcelo Marinho Lacerda Andrade

Rafael Garcia Cunha

Produção Editorial

Diretoria de Comunicação

Pedro Hammerschmidt Capeto

Supervisão editorial e preparação

Fernanda Silveira

Editoração

Avellar e Duarte

©Sesc Departamento Nacional, 2018

Av. Ayrton Senna, 5.555 — Jacarepaguá

Rio de Janeiro — RJ

CEP 22775-004

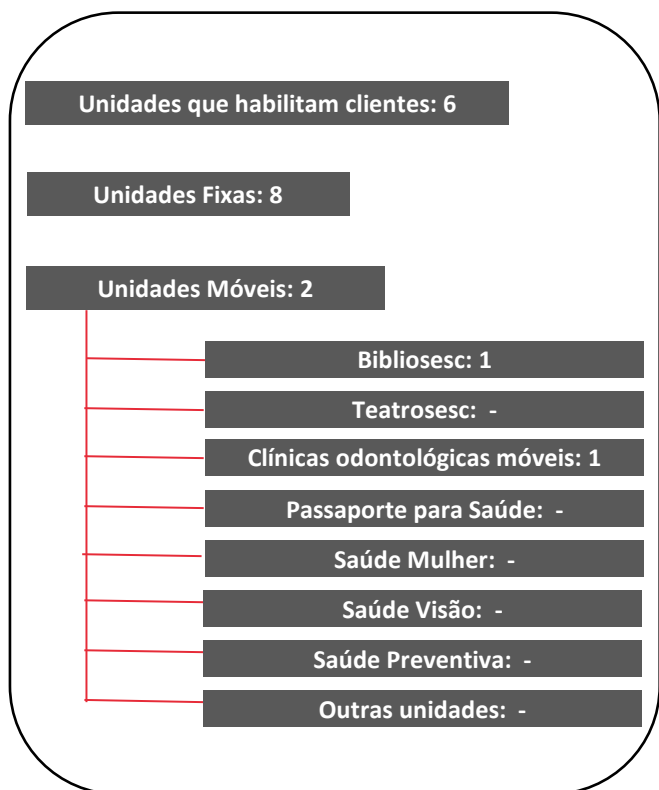
Tel.: (21) 2136-5555

www.sesc.com.br

Distribuição gratuita, venda proibida.

Todos os direitos reservados e protegidos pela

Lei n. 9.610/1998.



Programa Educação

Unidades escolares: 7
 Unidades com Ed. Infantil: 1
 Unidades com Ed. Fundamental: 2
 Unidades com Ens. Médio: -
 Unidades com EJA: 5
 Salas de Ciências: -

Programa Cultura

Bibliotecas: 2
 Bibliotecas Sesc Ler: 5
 Salas de leitura: -
 Bibliosesc: 1
 Cinemas: 1
 Teatros: 1
 Teatrosesc: -
 Centros culturais: -
 Espaços expositivos: 2
 Galerias de artes: -
 Oficinas de artes visuais: -

Programa Saúde

Restaurantes: 6
 Lanchonetes: 13

Clínicas odontológicas fixas: 1
 Cadeiras odontológicas: 3

Clínicas odontológicas móveis: 1
 Cadeiras odontológicas: 4

Consultórios médicos: 2
 Unidades de assistência médica: -

Passaporte para Saúde: -
 Saúde Mulher: -
 Saúde Visão: -
 Saúde Preventiva: -

Programa Lazer

Piscinas (infantil e adulto): 10
 Quadras poliesportivas: 5
 Salas de musculação: 2
 Ginásios de esportes: -
 Salas de avaliação físico-funcional: 2
 Salas de ginástica: 1
 Outros espaços esportivos e de lazer: 25

Meios de hospedagem: 1
 Unidades habitacionais: 63
 Leitos: 171

Programa Assistência

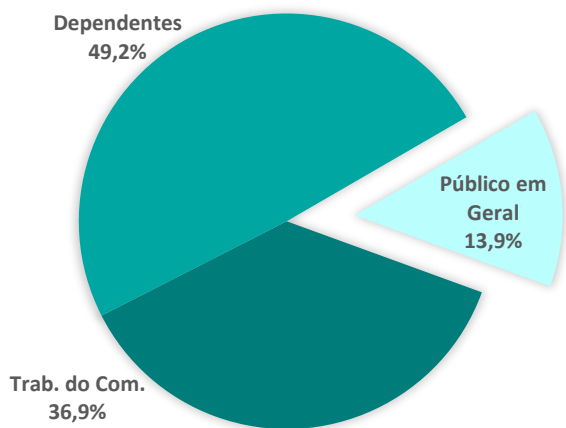
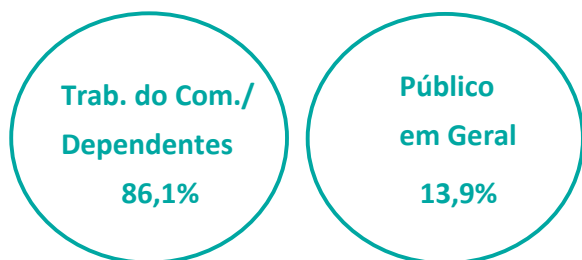
Unidades do Mesa Brasil Sesc: 1

Outras Instalações

Espaços multiuso: -

Obs.: Das escolas com EJA, 5 são referentes ao Projeto Sesc Ler

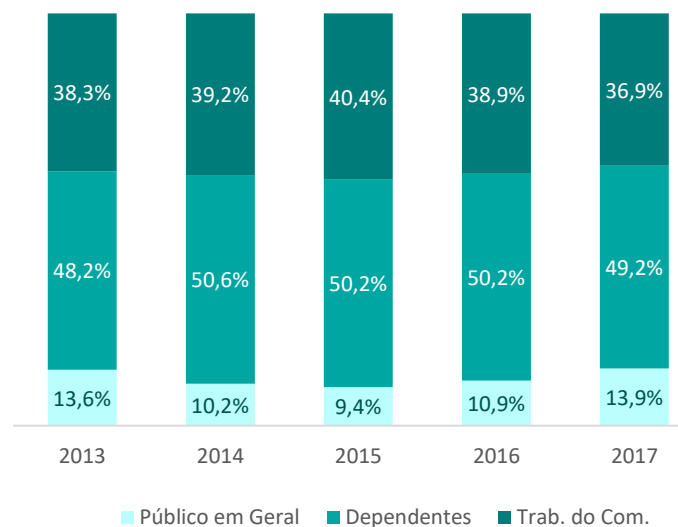
Distribuição de Habilitações



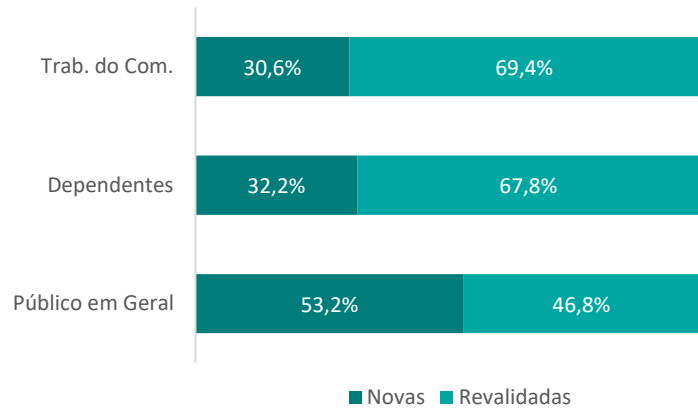
Habilitações

Trab. do Com.	Dependentes	Público em Geral	Total
9.652	12.844	3.634	26.130

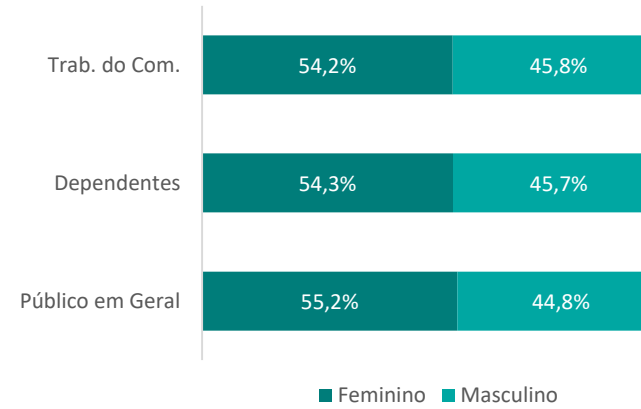
Série Histórica



Distribuição de Habilitações por Categoria



Distribuição de Sexo por Categoria



Habilitações Novas e Revalidadas por Sexo

	Sexo		Total
	Masculino	Feminino	
Novas	4.189	4.830	9.019
Revalidadas	7.740	9.371	17.111
Total	11.929	14.201	26.130

Características Socioeconômicas dos Habilitados

Renda (em salários mínimos)

Salário	Trab. do Com.	Dependentes	Públ. em Geral
Sem remuneração	0%	17%	11%
Menos de 3 SM	93%	37%	34%
De 3 SM a menos de 5 SM	5%	2%	6%
De 5 SM a mais	2%	1%	8%
Sem informação	0%	44%	42%
Total	100%	100%	100%

Escolaridade

Escolaridade	Trab. do Com.	Dependentes	Públ. em Geral
Sem escolaridade	0%	5%	2%
Analfabeto	0%	0%	0%
Alfabetizado	2%	35%	29%
Ens. Fund. Completo	9%	15%	12%
Ens. Médio Completo	72%	38%	34%
Superior Completo	15%	6%	20%
Pós-Graduação <i>lato sensu</i>	1%	1%	3%
Mestrado/Doutorado	0%	0%	0%
Sem informação	0%	0%	0%
Total	100%	100%	100%

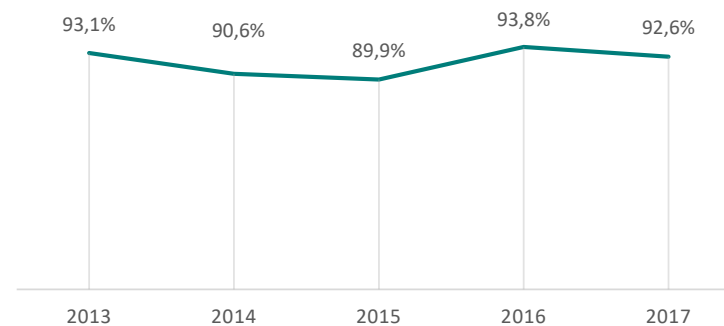
Idade

Idade	Trab. do Com.	Dependentes	Públ. em Geral
Até 11 anos	0%	31%	25%
De 12 a 17 anos	0%	14%	6%
De 18 a 24 anos	17%	11%	8%
De 25 a 39 anos	58%	18%	23%
De 40 a 59 anos	23%	19%	20%
De 60 anos a mais	2%	6%	19%
Sem informação	0%	0%	0%
Total	100%	100%	100%

Estado Civil

Estado Civil	Trab. do Com.	Dependentes	Públ. em Geral
Solteiro	47%	59%	55%
Casado	49%	38%	37%
União estável	1%	1%	1%
Viúvo	0%	1%	4%
Separado	0%	0%	0%
Divorciado	2%	1%	3%
Sem informação	0%	0%	0%
Total	100%	100%	100%

Proporção de Trabalhadores do Comércio de Bens, Serviços e Turismo de Baixa Renda



Proporção de trab. do com. de Baixa Renda : quantidade de trab. do com. habilitados sem remuneração ou com renda inferior a 3 salários mínimos sobre o total de trab. do com. habilitados

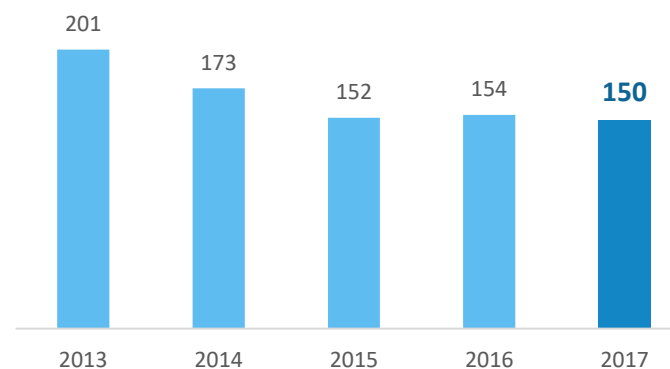
Creche

Nº de municípios	-
Nº de turmas	-
Nº de alunos inscritos	-
Freq. por hora/aula	-

Pré-Escola

Nº de municípios	1
Nº de turmas	6
Nº de alunos inscritos	150
Freq. por hora/aula	21
Concluintes	95,3%

Nº de Alunos Série Histórica



Observação: A partir de 2017, com a implantação do Referencial Programático do Sesc, o conceito de inscrições foi modificado, passando a considerar inclusive os alunos inscritos que nunca frequentaram a Realização.

Anos iniciais

1º Ano

Nº de municípios	1
Nº de turmas	4
Nº de alunos inscritos	122
Freq. por hora/aula	28
Aprovados	100%

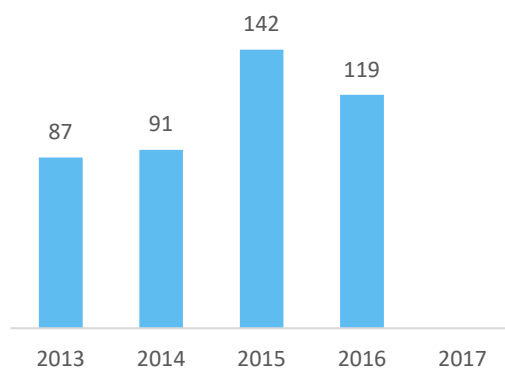
2º Ano

Nº de municípios	1
Nº de turmas	4
Nº de alunos inscritos	120
Freq. por hora/aula	27
Aprovados	98%

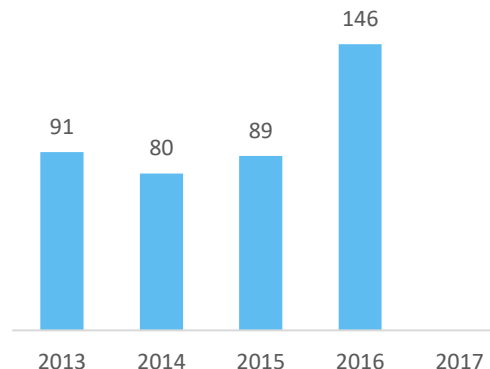
3º Ano

Nº de municípios	1
Nº de turmas	5
Nº de alunos inscritos	144
Freq. por hora/aula	26
Aprovados	102%

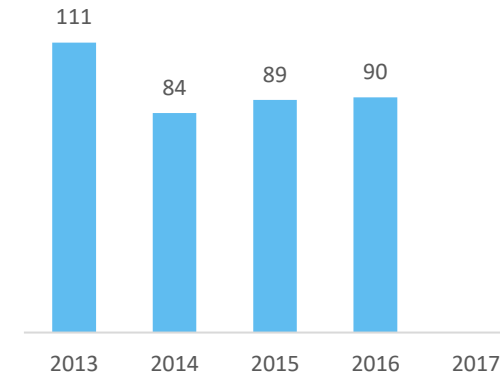
Nº de Alunos
Série Histórica



Nº de Alunos
Série Histórica



Nº de Alunos
Série Histórica



Observação: A partir de 2017, com a implantação do Referencial Programático do Sesc, o conceito de inscrições foi modificado, passando a considerar inclusive os alunos inscritos que nunca frequentaram a Realização.

Anos iniciais

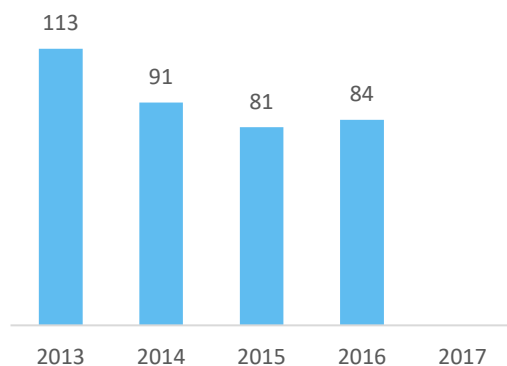
4º Ano

Nº de municípios	1
Nº de turmas	3
Nº de alunos inscritos	90
Freq. por hora/aula	28
Aprovados	98%

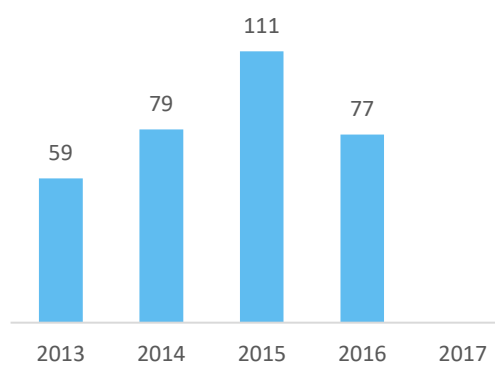
5º Ano

Nº de municípios	1
Nº de turmas	3
Nº de alunos inscritos	79
Freq. por hora/aula	24
Aprovados	99%

Nº de Alunos
Série Histórica



Nº de Alunos
Série Histórica



Observação: A partir de 2017, com a implantação do Referencial Programático do Sesc, o conceito de inscrições foi modificado, passando a considerar inclusive os alunos inscritos que nunca frequentaram a Realização.

Anos finais

6º Ano

Nº de municípios	-
Nº de turmas	-
Nº de alunos inscritos	-
Freq. por hora/aula	-
Aprovados	-

7º Ano

Nº de municípios	-
Nº de turmas	-
Nº de alunos inscritos	-
Freq. por hora/aula	-
Aprovados	-

Observação: A partir de 2017, com a implantação do Referencial Programático do Sesc, o conceito de inscrições foi modificado, passando a considerar inclusive os alunos inscritos que nunca frequentaram a Realização.

Anos finais

8º Ano

Nº de municípios	-
Nº de turmas	-
Nº de alunos inscritos	-
Freq. por hora/aula	-
Aprovados	-

9º Ano

Nº de municípios	-
Nº de turmas	-
Nº de alunos inscritos	-
Freq. por hora/aula	-
Aprovados	-

Observação: A partir de 2017, com a implantação do Referencial Programático do Sesc, o conceito de inscrições foi modificado, passando a considerar inclusive os alunos inscritos que nunca frequentaram a Realização.

Progressão Parcial

6º Ano

Nº de alunos inscritos	-
Aprovados	-

7º Ano

Nº de alunos inscritos	-
Aprovados	-

8º Ano

Nº de alunos inscritos	-
Aprovados	-

9º Ano

Nº de alunos inscritos	-
Aprovados	-

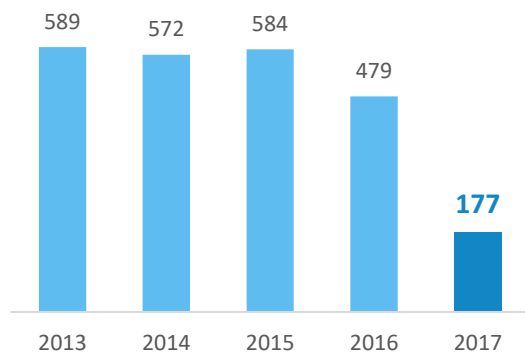
Sesc Ler

Nº de municípios	3
Nº de turmas	7
Total de inscrições	177
Freq. por hora/aula	18
Aprovados	92%

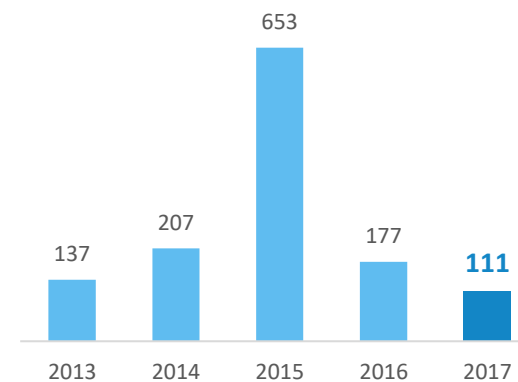
Demais Unidades dos DDDR

Nº de municípios	2
Nº de turmas	4
Total de inscrições	111
Freq. por hora/aula	23
Aprovados	89%

Total de Inscrições
Série Histórica



Total de Inscrições
Série Histórica



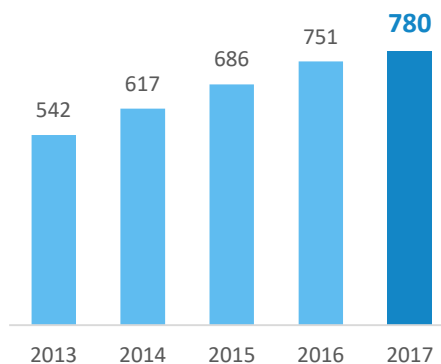
Observação: A partir de 2017, com a implantação do Referencial Programático do Sesc, o conceito de inscrições foi modificado, passando a considerar inclusive os alunos inscritos que nunca frequentaram a Realização.

Modalidade Acompanhamento Pedagógico

Curso

	Habilidades de estudo	Reforço escolar	Outros	Total
Nº de unidades operacionais	4	-	1	5
Nº de turmas	22	-	6	28
Total de inscrições	607	-	173	780
Freq. por hora/aula	24	-	15	22
Concluintes	93%	-	95%	93%

**Total de Inscrições
Série Histórica**



Observações: A partir de 2017, com a implantação do Referencial Programático do Sesc:

- O conceito de inscrições foi modificado, passando a considerar inclusive os alunos inscritos que nunca frequentaram a Realização;
- Não há mais distinção entre cursos e minicursos; portanto, para a série histórica até 2016 foram considerados os dados de cursos e minicursos.

Modalidade Acompanhamento Pedagógico

Oficina

	Habilidades de estudo	Reforço escolar	Outros	Total
Total de inscrições	-	-	-	-
Nº de oficinas	-	-	-	-
Média de inscrições por oficina	-	-	-	-

Palestra

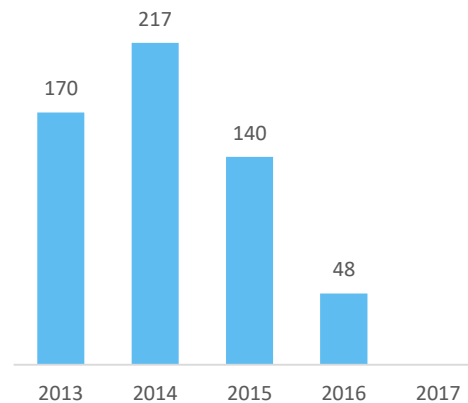
	Habilidades de estudo	Reforço escolar	Outros	Total
Total de inscrições	-	-	-	-
Nº de palestras	-	-	-	-
Média de público por palestra	-	-	-	-

Modalidade Complementação Curricular

Curso

	Idiomas	Português	Redação	Matemática	Pré-Vestibular / ENEM	Concursos	Outros	Total
Nº de unidades operacionais	-	-	-	-	-	-	-	-
Nº de turmas	-	-	-	-	-	-	-	-
Total de inscrições	-	-	-	-	-	-	-	-
Freq. por hora/aula	-	-	-	-	-	-	-	-
Concluintes	-	-	-	-	-	-	-	-

**Total de Inscrições
Série Histórica**



Observações: A partir de 2017, com a implantação do Referencial Programático do Sesc:

- O conceito de inscrições foi modificado, passando a considerar inclusive os alunos inscritos que nunca frequentaram a Realização;
- Não há mais distinção entre cursos e minicursos; portanto, para a série histórica até 2016 foram considerados os dados de cursos e minicursos.

Modalidade Aperfeiçoamento Especializado

Curso

Nº de unidades operacionais	-
Nº de turmas	-
Total de inscrições	-
Freq. por hora/aula	-
Concluintes	-

Oficina

Total de inscrições	-
Nº de oficinas	-
Média de inscrições por oficina	-

Congresso

Total de inscrições	-
Nº de congressos	-
*Média de participantes por congresso	-

Palestra

Total de inscrições	-
Nº de palestras	-
Média de público por palestra	-

Seminário

Total de inscrições	-
Nº de seminários	-
*Média de participantes por seminário	-

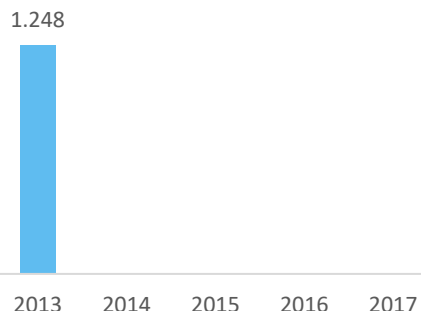
*Considerando participantes = clientes inscritos - desistências

Curso

	Apresentação Pessoal	Corte e Costura	Culinária	Trabalhos Manuais
Nº de unidades operacionais	-	-	-	-
Nº de turmas	-	-	-	-
Total de inscrições	-	-	-	-
Freq. por hora/aula	-	-	-	-
Concluintes	-	-	-	-

Total de Inscrições - Série Histórica

Apresentação Pessoal



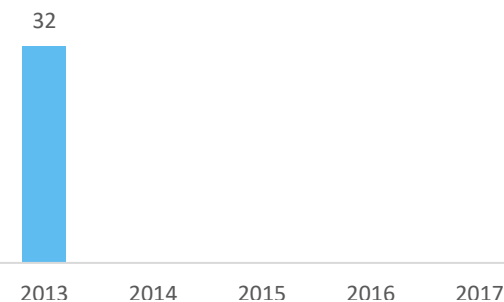
Corte e Costura



Culinária



Trabalhos Manuais



Observações: A partir de 2017, com a implantação do Referencial Programático do Sesc:

- O conceito de inscrições foi modificado, passando a considerar inclusive os alunos inscritos que nunca frequentaram a Realização;
- Não há mais distinção entre cursos e minicursos; portanto, para a série histórica até 2016 foram considerados os dados de cursos e minicursos.

Curso

	Educação Continuada	Informática	Outros	Total
Nº de unidades operacionais	-	-	-	-
Nº de turmas	-	-	-	-
Total de inscrições	-	-	-	-
Freq. por hora/aula	-	-	-	-
Concluintes	-	-	-	-

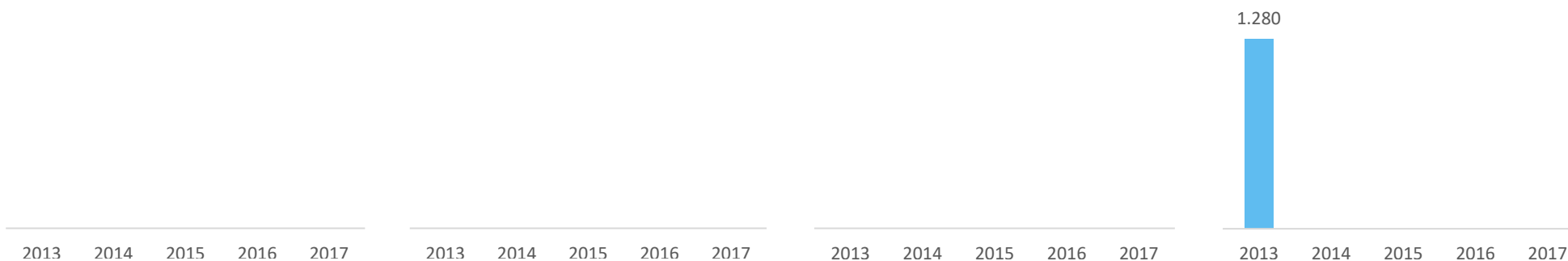
Total de Inscrições - Série Histórica

Educação Continuada

Informática

Outros

Total



Observações: A partir de 2017, com a implantação do Referencial Programático do Sesc:

- O conceito de inscrições foi modificado, passando a considerar inclusive os alunos inscritos que nunca frequentaram a Realização;
- Não há mais distinção entre cursos e minicursos; portanto, para a série histórica até 2016 foram considerados os dados de cursos e minicursos.

Refeições

Desjejuns:	3.256
Almoços:	294.049
Jantares:	15.232

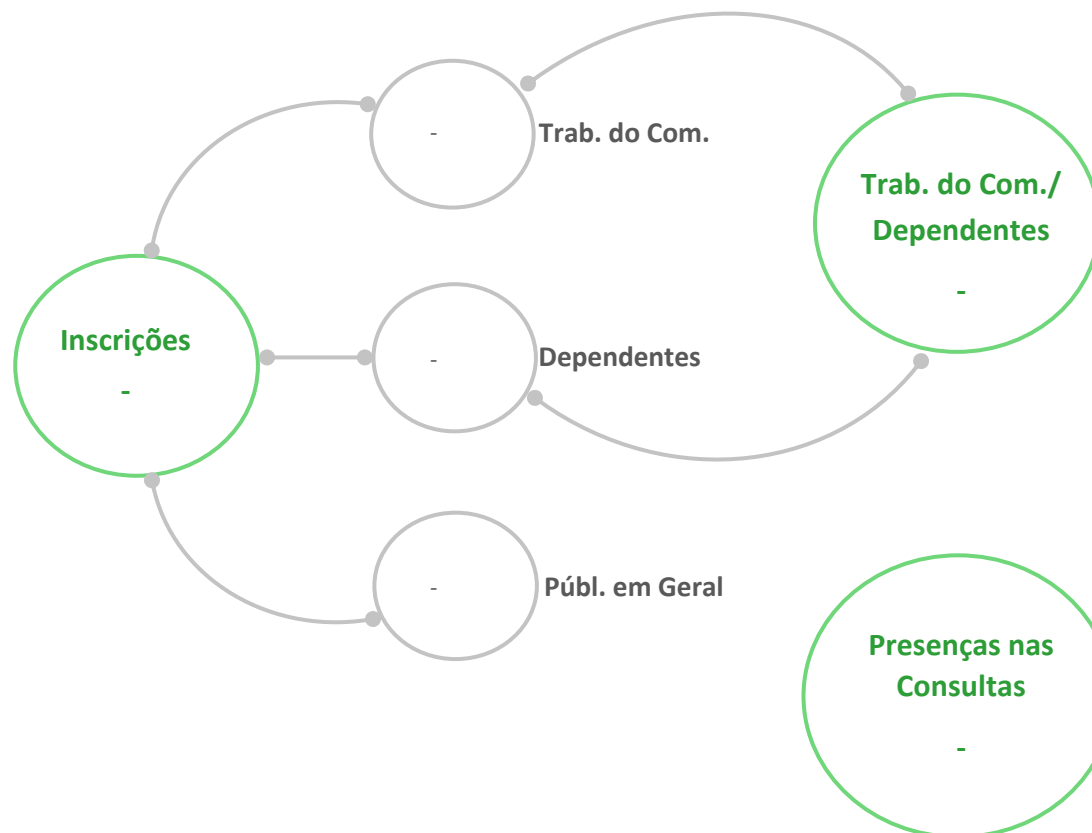
Lanches

	411.938
--	---------

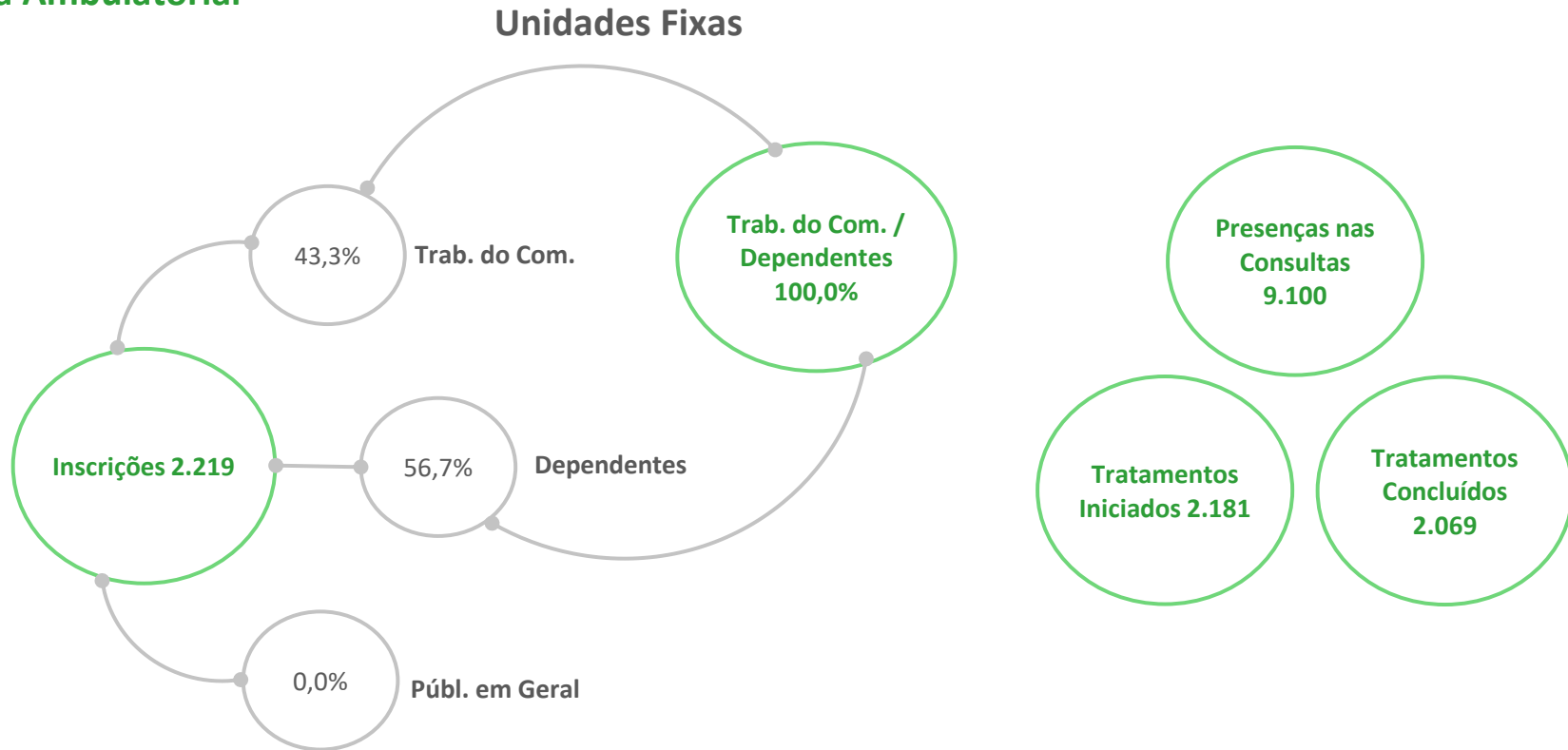
Sessão diagnóstica

Total de inscrições	-
Média de participantes por sessão	-

Clínica Ambulatorial



Clínica Ambulatorial



Sessão clínica

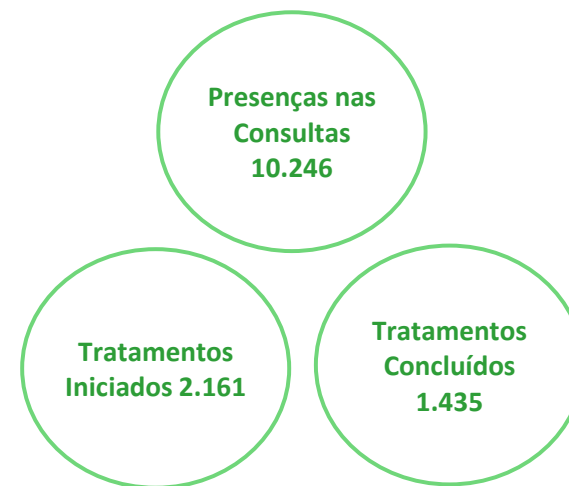
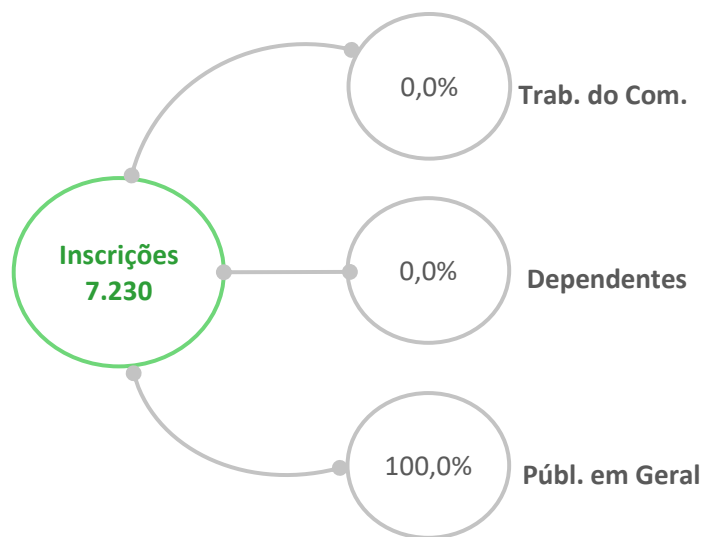
Total de inscrições	1.146
Média de participantes por sessão	12

Programa: Saúde

ATIVIDADE: SAÚDE BUCAL

Clínica Ambulatorial

Unidades Móveis (OdontoSesc)



Sessão clínica

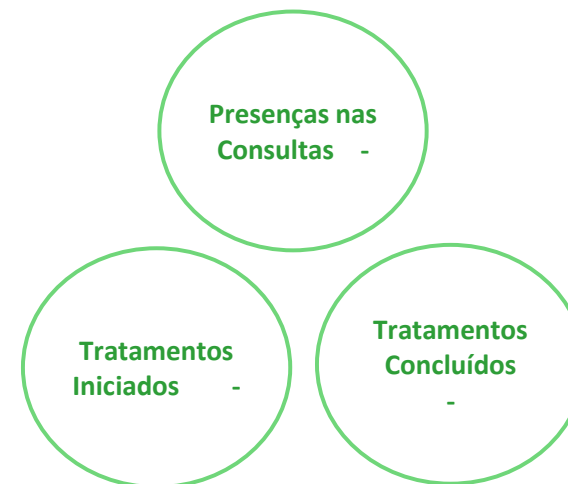
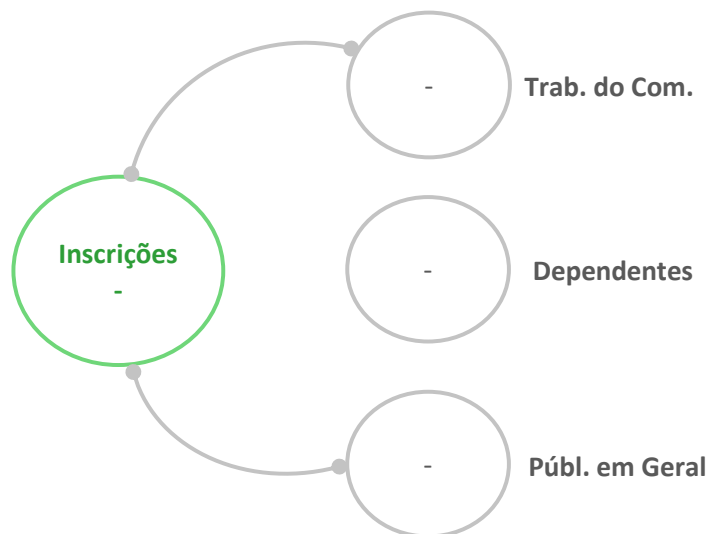
Total de inscrições	1.535
Média de participantes por sessão	39

Programa: Saúde

ATIVIDADE: SAÚDE BUCAL

Clínica Ambulatorial

Unidades Móveis (Outras)



Sessão clínica

Total de inscrições	-
Média de participantes por sessão	-

Clínica Ambulatorial

Unidades Fixas - Indicadores

Indicadores	2013	2014	2015	2016	2017
Índice de clientela beneficiária	100,0%	100,0%	100,0%	100,0%	100,0%
Índice de tratamento concluído (ITC)	95,0%	89,1%	83,7%	90,0%	94,9%
Índice de consultas realizadas por tratamento concluído (ICRTC)	7	5	5	4	4
Índice de procedimentos realizados por consulta	1	1	2	2	4
Índice de reexames	35,8%	31,5%	36,6%	51,9%	63,8%

Descrição dos indicadores:

Índice de clientela beneficiária: quantidade de trabalhadores do comércio de bens, serviços e turismo e seus dependentes inscritos sobre total de inscritos

Índice de tratamento concluído (ITC): total de tratamentos concluídos sobre total de tratamentos iniciados

Índice de consultas realizadas por tratamento concluído (ICRTC): total de presenças nas consultas sobre total de tratamentos concluídos

Índice de procedimentos realizados por consulta: total de procedimentos realizados sobre total de consultas realizadas

Índice de reexames: total de reexames sobre total de tratamentos iniciados (exames + reexames)

Observação: No ano de 2013 não foi possível identificar os dados referentes ao ODONTOSESC do DR/SP. Portanto, os mesmos estão contemplados no cálculo destes indicadores.

Curso

Total de inscrições	-
Nº de turmas	-
Freq. por hora/aula	-
Concluintes	-

Oficina

Total de inscrições	-
Nº de oficinas	-
Freq. por hora	-

Exposição Mediada

Nº de exposições	16
Média de público por dia	173

Campanha

Nº de campanhas	33
Média de público por dia	121

Palestra

Nº de palestras	167
Média de público por palestra	203

Sessão diagnóstica

Total de inscrições	-
Média de participantes por hora	-

Roda de conversa

Nº de rodas de conversa	-
Média de participantes por roda de conversa	-

Videodebate

Nº de videodebates	48
Média de público por videodebate	275

Orientação

Participantes	38.645
---------------	--------

Encontro

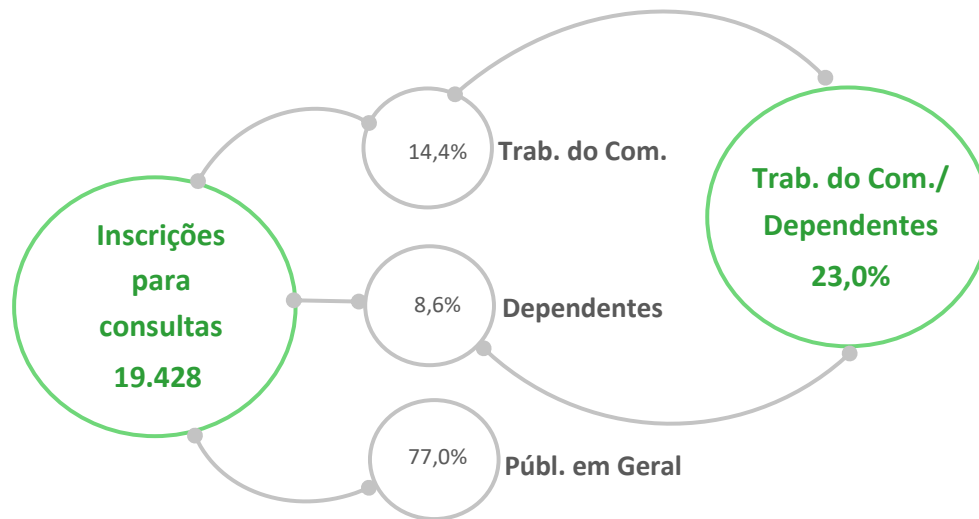
Total de inscrições	-
Nº de encontros	-
Média de público por dia	-

Vivência

Total de inscrições	-
Nº de vivências	-
Média de participantes por vivência	-

Modalidade Atenção de Enfermagem

Clínica Ambulatorial



Rotinas de cuidado

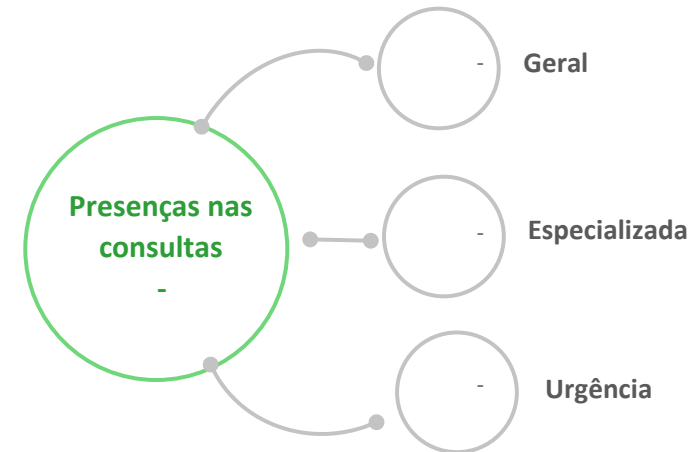
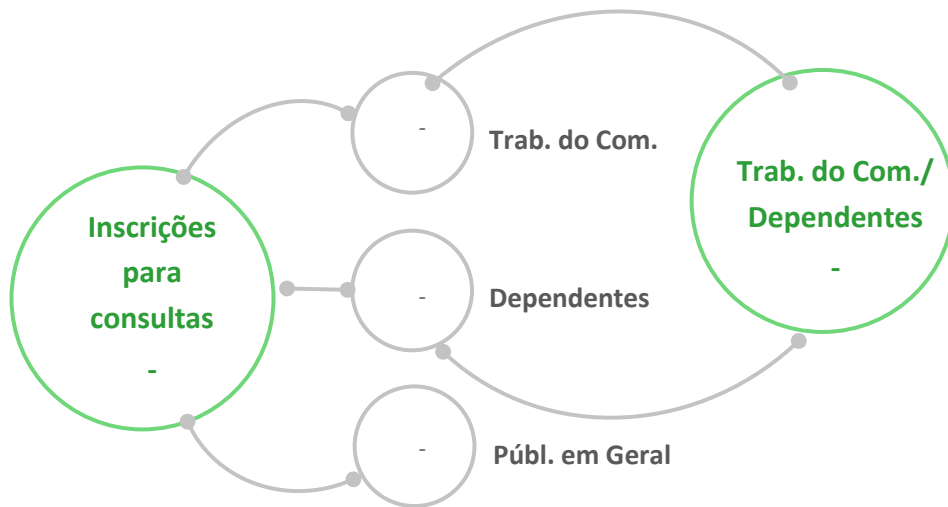
Pessoas assistidas	32.876
--------------------	--------

Programa: Saúde

ATIVIDADE: CUIDADO TERAPÊUTICO

Modalidade Atenção Médica

Clínica Ambulatorial

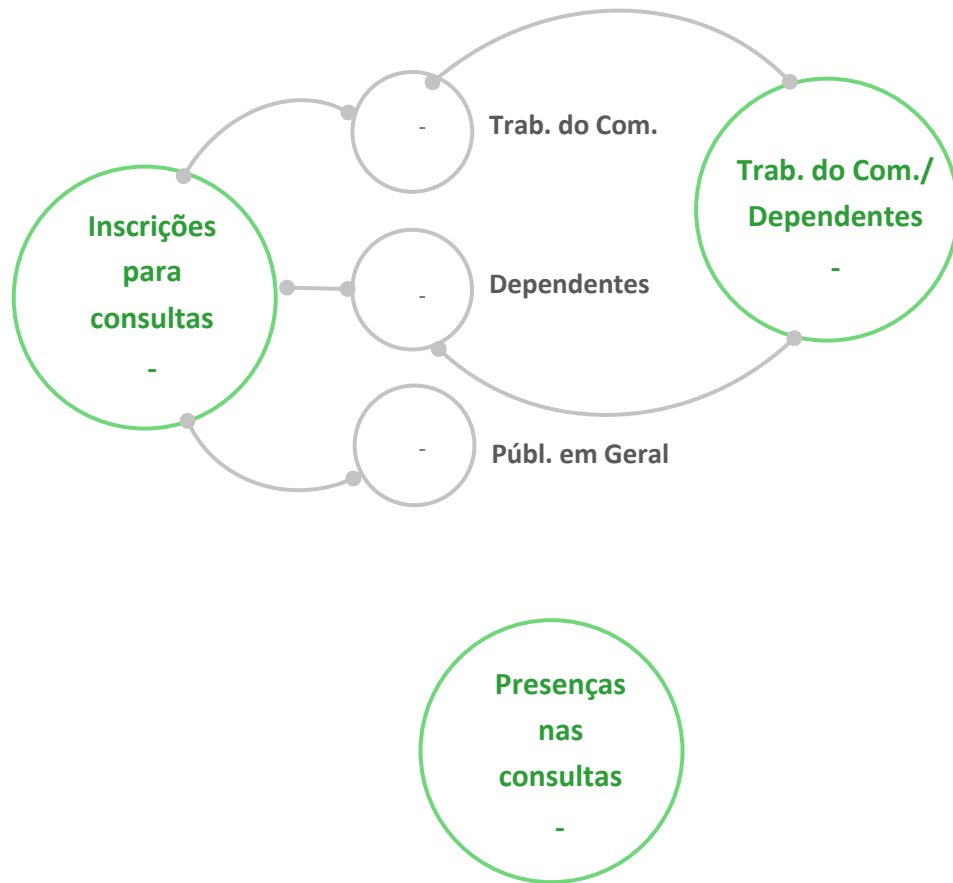


Exame por imagem

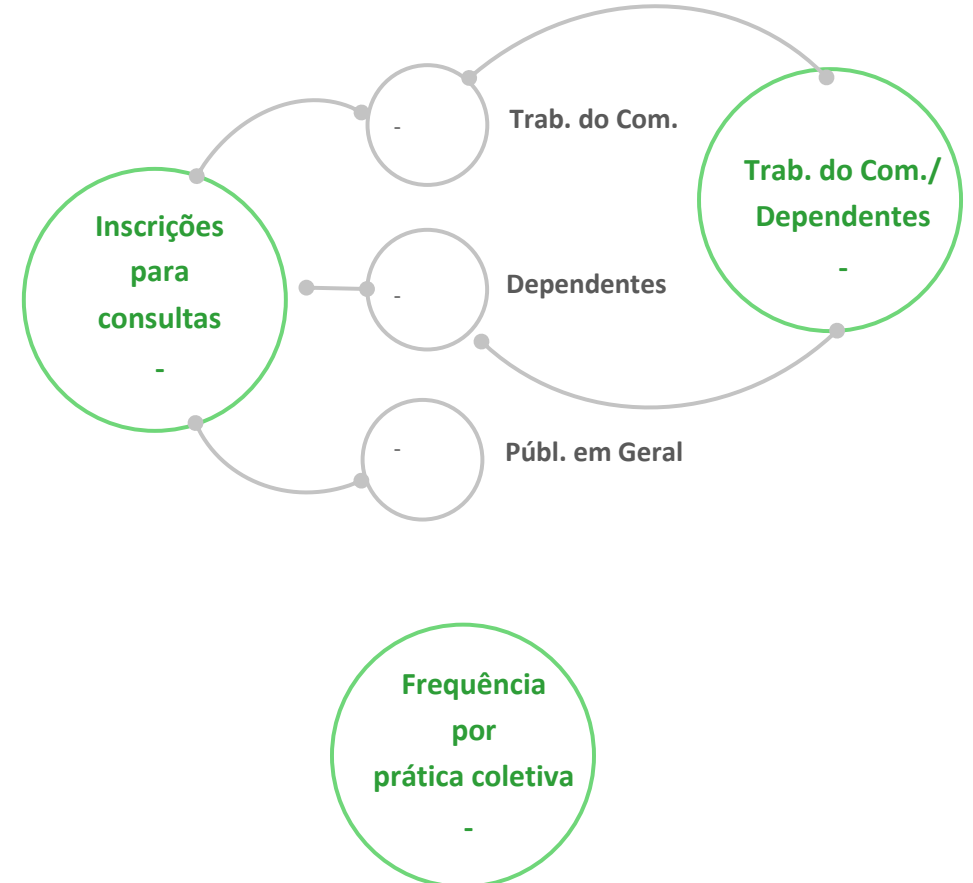
Pessoas assistidas	-
Nº de exames por imagem	-

Modalidade Cuidado Especializado

Clínica Ambulatorial



Práticas Coletivas



Programa: Saúde

ATIVIDADE: CUIDADO TERAPÊUTICO

Modalidade Cuidado Especializado

Clínica Ambulatorial

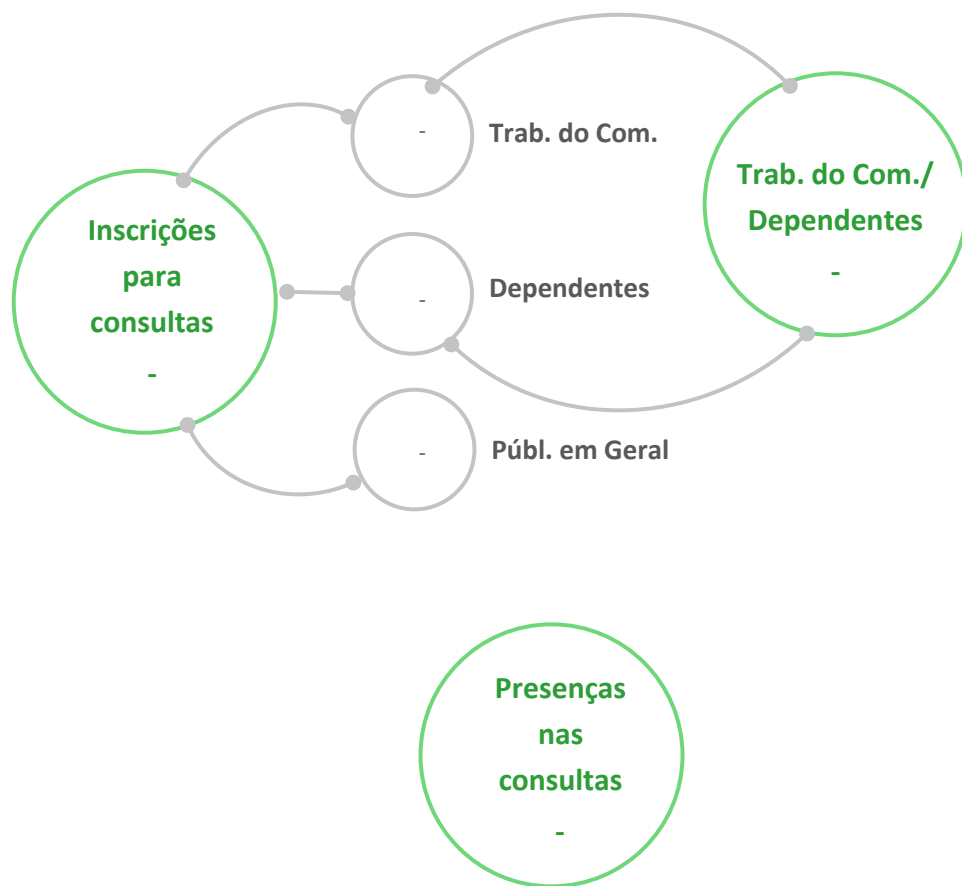
	Inscrições para consultas			Presenças nas consultas
	Trab. do Com.	Dep.	Público em Geral	
Fisioterapia	-	-	-	-
Fonoaudiologia	-	-	-	-
Psicologia	-	-	-	-
Terapia Ocupacional	-	-	-	-
Outros	-	-	-	-

Práticas Coletivas

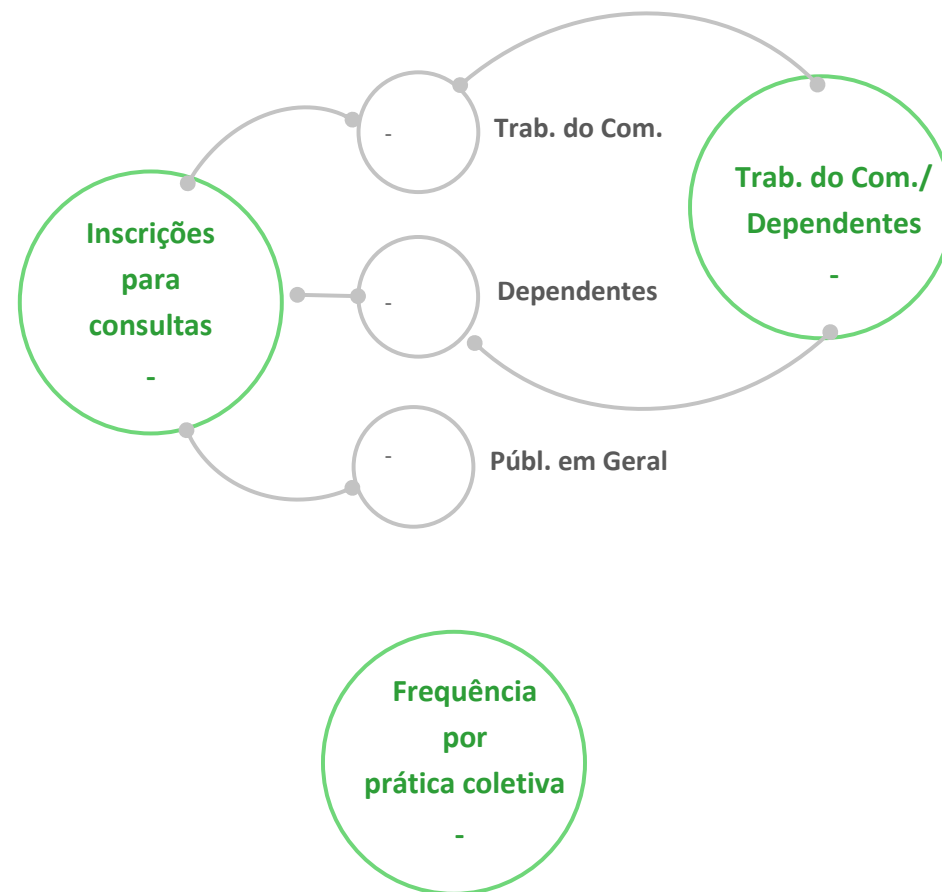
	Inscrições para consultas			Frequência por prática coletiva
	Trab. do Com.	Dep.	Público em Geral	
Fisioterapia	-	-	-	-
Fonoaudiologia	-	-	-	-
Psicologia	-	-	-	-
Terapia Ocupacional	-	-	-	-
Outros	-	-	-	-

Modalidade Práticas Integrativas e Complementares

Clínica Ambulatorial



Práticas Coletivas



Modalidade Práticas Integrativas e Complementares

Clínica Ambulatorial

	Inscrições para consultas			Presenças nas consultas
	Trab. do Com.	Dep.	Público em Geral	
Acupuntura	-	-	-	-
Auriculoterapia	-	-	-	-
Fitoterapia	-	-	-	-
Massoterapia	-	-	-	-
Práticas corporais	-	-	-	-
Práticas mentais	-	-	-	-
Shiatsu	-	-	-	-
Outros	-	-	-	-

Práticas Coletivas

	Inscrições para consultas			Frequência por prática coletiva
	Trab. do Com.	Dep.	Público em Geral	
Fisioterapia	-	-	-	-
Fonoaudiologia	-	-	-	-
Meditação	-	-	-	-
Psicologia	-	-	-	-
Terapia Ocupacional	-	-	-	-
Outros	-	-	-	-

Apresentação

Modalidade	Nº de apresentações	Média de público
Circo	8	246
Dança	11	149
Teatro	118	206

Debate

Modalidade	Nº de debates	Média de participantes por debate
Circo	-	-
Dança	1	50
Teatro	-	-

Desenvolvimento de experimentações

Modalidade	Nº de eventos	Média de participantes por dia
Circo	-	-
Dança	-	-
Teatro	-	-

Exposição

Modalidade	Nº de exposições	Média de público por dia
Circo	-	-
Dança	-	-
Teatro	-	-

Curso

Modalidade	Nº de turmas	Total de inscrições	Freq. por hora/aula	Concluintes
Circo	-	-	-	-
Dança	9	233	17	177
Teatro	-	-	-	-

Incentivo artístico

Modalidade	Total de inscrições	Nº de incentivos	Média de participantes por incentivo	Média de público por incentivo
Circo	-	-	-	-
Dança	-	-	-	-
Teatro	-	-	-	-

Oficina

Modalidade	Total de inscrições	Nº de oficinas	Freq. por hora
Circo	24	1	24
Dança	27	2	14
Teatro	75	4	19

Palestra

Modalidade	Total de inscrições	Nº de palestras	Média de público por palestra
Circo	-	-	-
Dança	-	-	-
Teatro	-	-	-

Intervenção urbana

Modalidade	Nº de intervenções
Circo	3
Dança	-
Teatro	-

Curso

Total de inscrições	117
Nº de turmas	18
Freq. por hora/aula	6
Concluintes	40

Oficina

Total de inscrições	799
Nº de oficinas	32
Freq. por hora	16

Exposição de arte

Nº de exposições	-
Média de público por dia	-

Visita mediada à exposição

Nº de visitas	5
Média de participantes por dia	4

Incentivo artístico

Total de inscrições	-
Nº de incentivos	-
Média de participantes por incentivo	-
Média de público por incentivo	-

Debate

Nº de debates	6
Média de participantes por debate	32

Performance

Nº de performances	7
Média de público por performance	57

Intervenção urbana

Nº de intervenções	-
--------------------	---

Palestra

Total de inscrições	545
Nº de palestras	16
Média de público por palestra	34

Desenvolvimento de experimentações

Nº de eventos	25
Média de participantes por dia	55

Curso

Total de inscrições	232
Nº de turmas	22
Freq. por hora/aula	6
Concluintes	166

Incentivo artístico

Total de inscrições	-
Nº de incentivos	-
Média de participantes por incentivo	-
Média de público por incentivo	-

Oficina

Total de inscrições	38
Nº de oficinas	2
Freq. por hora	19

Palestra

Total de inscrições	-
Nº de palestras	-
Média de público por palestra	-

Apresentação

Nº de apresentações	61
Média de público por apresentação	115

Debate

Nº de debates	-
Média de participantes por debate	-

Desenvolvimento de experimentações

Nº de eventos	-
Média de participantes por dia	-

Exposição

Nº de exposições	-
Média de público por dia	-

Intervenção urbana

Nº de intervenções	-
--------------------	---

Curso

Total de inscrições	-
Nº de turmas	-
Freq. por hora/aula	-
Concluintes	-

Incentivo artístico

Total de inscrições	-
Nº de incentivos	-
Média de participantes por incentivo	-
Média de público por incentivo	-

Oficina

Total de inscrições	16
Nº de oficinas	2
Freq. por hora	8

Palestra

Total de inscrições	-
Nº de palestras	-
Média de público por palestra	-

Apresentação

Nº de apresentações	57
Média de público por apresentação	199

Debate

Nº de debates	-
Média de participantes por debate	-

Desenvolvimento de experimentações

Nº de eventos	-
Média de participantes por dia	-

Exposição

Nº de exposições	4
Média de público por dia	105

Intervenção urbana

Nº de intervenções	-
--------------------	---

Mediação

Nº de mediações	-
Média de participantes por mediação	-

Curso

Total de inscrições	-
Nº de turmas	-
Freq. por hora/aula	-
Concluintes	-

Incentivo artístico

Total de inscrições	-
Nº de incentivos	-
Média de participantes por incentivo	-
Média de público por incentivo	-

Oficina

Total de inscrições	10
Nº de oficinas	1
Freq. por hora	10

Palestra

Total de inscrições	10
Nº de palestras	1
Média de público por palestra	10

Debate

Nº de debates	-
Média de participantes por debate	-

Desenvolvimento de experimentações

Nº de eventos	-
Média de participantes por dia	-

Exibição

Nº de exposições	223
Média de público por exibição	15

Exposição

Nº de exposições	-
Média de público por dia	-

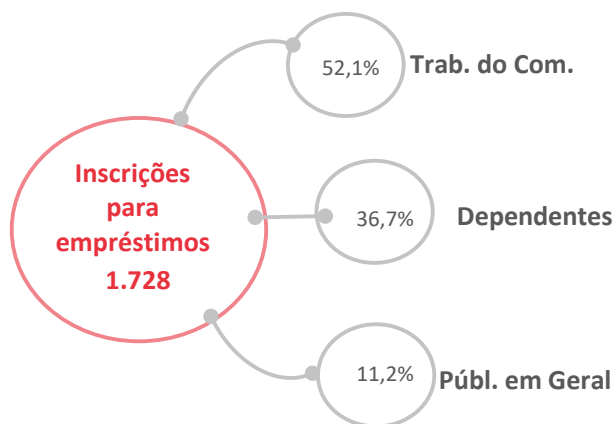
Intervenção urbana

Nº de intervenções	-
--------------------	---

Unidades Fixas

Empréstimos


Nº de empréstimos	2.816
Média de empréstimos por inscrição	2
% de inscrições renovadas	28%
Clientes presentes para empréstimo	1.836



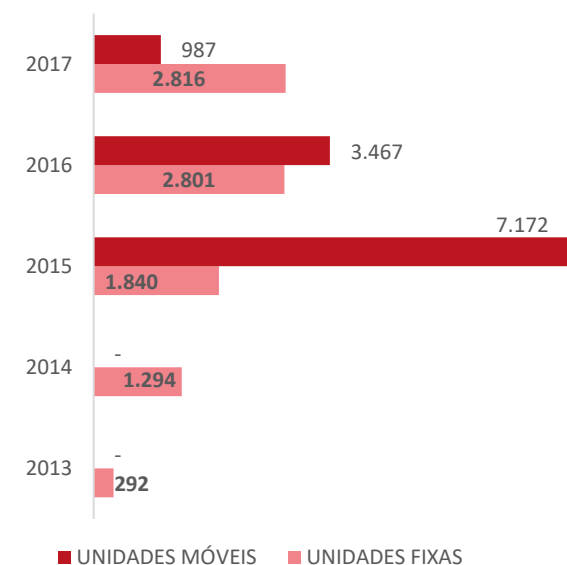
Unidades Móveis

Empréstimos

Nº de empréstimos	987
Média de empréstimos por inscrição	2
% de inscrições renovadas	%
Clientes presentes para empréstimo	760



Número de empréstimos Série Histórica





Oficina

Total de inscrições	-
Nº de oficinas	-
Freq. por hora	-

Captação e difusão de livros

Livros captados	-
Livros trocados	-

Consulta

Média de pessoas presentes por dia	724
------------------------------------	-----

Pesquisa documental

Nº de pesquisas	-
-----------------	---

Modalidade Avaliação Físico-Funcional

Avaliação

Inscrições: 813

Reavaliação

Inscrições: 943

Modalidade Exercícios Físicos Sistemáticos

Exercício físico coletivo

Total de inscrições: 1.471

Nº de turmas: 37

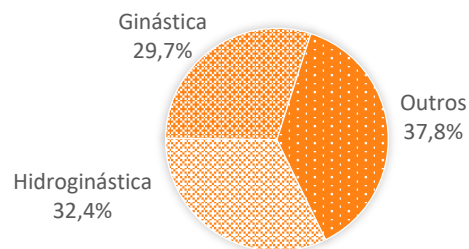
Freq. por hora/aula: 15

Exercício físico individual

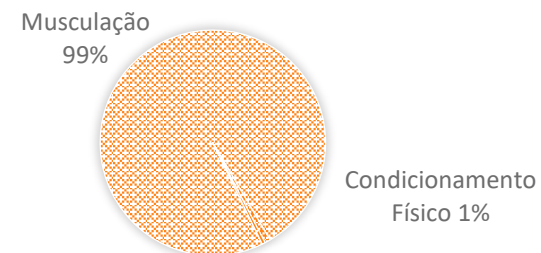
Total de inscrições: 4.250

Freq. por dia: 260

Distribuição de Nº de Turmas por Modalidade Esportiva



Distribuição de Inscrições por Modalidade Esportiva



Modalidade Eventos Físico-Esportivos

Apresentação esportiva

Nº de apresentações: -

Média de praticantes por apresentação: -

Aula especial

Nº de aulas: 125

Média de participantes por aula: 525

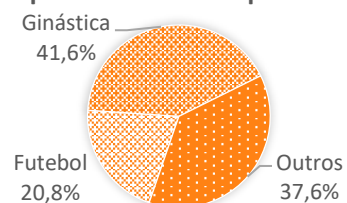
Palestra

Total de inscrições: -

Nº de palestras: -

Média de público por palestra: -

Distribuição de Nº de Aulas Especiais por Modalidade Esportiva



Competição

Total de inscrições: 305

Nº de competições: 2

Frequência por partida: 29

Oficina

Total de inscrições: -

Nº de oficinas: -

Frequência por hora: -

Treino

Total de inscrições: -

Nº de treinos: -

Frequência por dia: -

Distribuição de Nº de Competições por Modalidade Esportiva



Modalidade Formação Esportiva

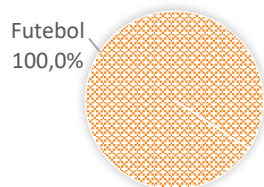
Esporte coletivo

Total de inscrições: 88

Nº de turmas: 2

Freq. por hora/aula: 12

Distribuição de Nº de Turmas por Modalidade Esportiva



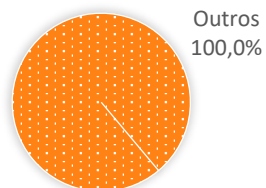
Esporte individual

Total de inscrições: 803

Nº de turmas: 20

Freq. por hora/aula: 9

Distribuição de Nº de Turmas por Modalidade Esportiva



Esporte radical e na natureza

Total de inscrições: -

Nº de turmas: -

Freq. por hora/aula: -

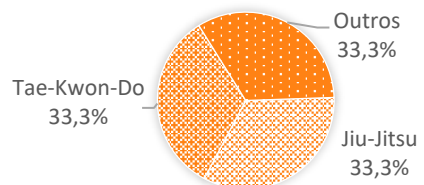
Luta

Total de inscrições: 235

Nº de turmas: 9

Freq. por hora/aula: 10

Distribuição de Nº de Turmas por Modalidade Esportiva



Multipráticas esportivas

Total de inscrições: -

Nº de turmas: -

Freq. por hora/aula: -

Colônia de férias

Total de inscrições: 723

Nº de colônias de férias: 103

Média de inscritos por colônia de férias: 7

Festa/Festividade

Nº de festas/festividades: 3

Média de participantes por dia: 6.456

Passeio recreativo

Nº de passeios: 1

Média de participantes por passeio: 50

Recreação esportiva

Nº de recreações esportivas: 784

Média de participantes por ação: 207

Reunião dançante

Nº de reuniões dançantes: -

Média de participantes por reunião: -

Sarau recreativo

Nº de saraus: 12

Média de público por sarau: 29

Frequência a parque aquático

Média de participantes por dia: 107

Jogos, brinquedos e brincadeiras

Média de participantes por dia: 90

Jogos de Salão

Média de participantes por dia: 154

Modalidade Turismo Emissivo

Excursão

Inscrições: -

Número: -

Média de inscrições por excursão: -

Passeio

Inscrições: -

Número: -

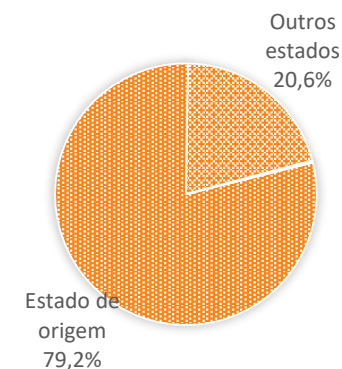
Média de inscrições por passeio: -

Modalidade Turismo Receptivo

Hospedagem

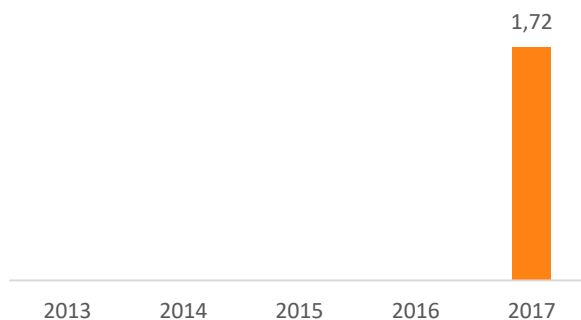
Inscrições: 1.589
Leitos ocupados: 3.127
Unidades habitacionais ocupadas: 1.820
Diárias: 3.127

Procedência dos Inscritos



Indicadores – Série Histórica

Diária por Unidades Habitacionais



Média de permanência do hóspede*



Modalidade Turismo Receptivo

Hospedagem *day-use*

Inscrições: -

Passeio Local

Inscrições: 46

Número: 10

Frequência média por passeio: 7

Núcleos e Redes Comunitárias

Total de inscrições	108
% de renovação de inscrição	72%
Nº de núcleos/redes	6
Média de inscritos por núcleo/rede	18

Oficina

Total de inscrições	-
Nº de oficinas	-
Freq. por hora	-

Roda de conversa

Nº de rodas de conversa	22
Média de participantes por roda de conversa	17

Curso

Total de inscrições	147
Nº de turmas	9
Freq. por hora/aula	15

Palestra

Total de inscrições	129
Nº de palestras	11
Média de público por palestra	17

Reunião

Nº de reuniões	14
Média de participantes por reunião	15

Encontro

Total de inscrições	47
Nº de encontros	1
Média de participantes por dia	47

Campanha

Nº de campanhas	-
Média de participantes por dia	-

Modalidade Apoio Emergencial

Campanha

Arrecadação (kg)	-
Distribuição (kg)	-
Pessoas beneficiadas	-

Modalidade Desenvolvimento de Capacidades

Encontro

Total de inscrições	47
Nº de encontros	1
Média de participantes por dia	47

Oficina

Total de inscrições	-
Nº de oficinas	-
Freq. por hora	-

Palestra

Total de inscrições	-
Nº de palestras	-
Média de participantes por dia	-

Orientação

Média de participantes por dia	44
--------------------------------	----

Curso

Total de inscrições	-
Nº de turmas	-

Modalidade Redes

Distribuição de gêneros alimentícios

Arrecadação (kg)	Distribuição (kg)
448.209	447.624

Doadores	
Nº de doadores	Média mensal de doadores ativos
185	4

Entidades	
Nº de entidades cadastradas	Média mensal de entidades assistidas
1.358	40

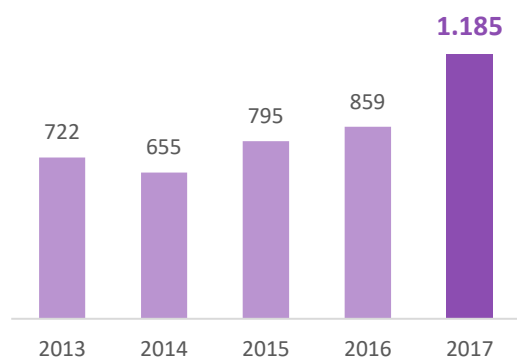
Beneficiados	
Nº de pessoas cadastradas	Média mensal de pessoas beneficiadas
189.890	5.570

Distribuição de produtos diversos

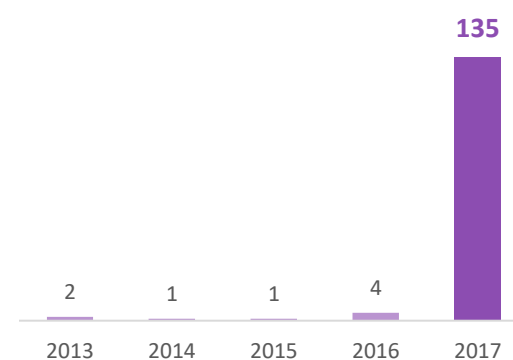
Produtos	Arrecadação (unid.)	Distribuição (unid.)
Vestuário	88	96
Produtos de higiene pessoal	6.719	6.221
Produtos de limpeza	19.034	27.666
Outros	570	444

Grupos	Formação de Grupos Sociais		
	Inscrições	Nº de grupos	Média de inscrições por grupo
Idosos	1.185	135	9
Crianças	-	-	-
Adolescentes	-	-	-
Pais	-	-	-
Intergeneracionais	-	-	-
Voluntários	-	-	-
Outros	-	-	-
Total	1.185	135	9

Total de Inscrições
Série Histórica



Nº de Grupos
Série Histórica



Observação: A partir de 2017, com a implantação do Referencial Programático do Sesc, o conceito de inscrições foi modificado, passando a considerar inclusive os alunos inscritos que nunca frequentaram a Realização.

Grupos	Ação de voluntariado	Campanha	Consulta social	Curso	Encontro
	Nº de ações	Nº de campanhas	Nº de consultas	Nº de turmas	Nº de encontros
Idosos	-	-	-	26	3
Crianças	-	-	-	-	-
Adolescentes	-	-	-	-	-
Pais	-	-	-	-	-
Intergeracionais	-	-	-	-	-
Voluntários	-	-	-	-	-
Outros	-	-	-	-	-
Total	-	-	-	26	3

Grupos	Oficina	Palestra	Reunião	Visita domiciliar, institucional e comunitária
	Nº de oficinas	Nº de palestras	Nº de reuniões	Nº de visitas
Idosos	-	50	25	-
Crianças	-	-	-	-
Adolescentes	-	-	-	-
Pais	-	-	-	-
Intergeracionais	-	-	-	-
Voluntários	-	-	-	-
Outros	-	-	-	-
Total	-	50	25	-

www.sesc.com.br

