

Relatório Estatístico do Sesc 2016 Pernambuco

Apresentação

O Serviço Social do Comércio (Sesc) foi criado há 70 anos por representantes do empresariado do comércio e destinado a atender à clientela comerciária e a seus dependentes com serviços que proporcionam bem-estar e melhoria da qualidade de vida de seu público. Nossas ações nas áreas de Educação, Saúde, Cultura, Lazer e Assistência são retratadas neste documento em números que apresentam, de modo didático, a dimensão do trabalho do Sesc.

O resultado da nossa atuação está presente em todo o Brasil, das capitais ao interior, para crianças, adultos e idosos, com atenção especial ao trabalhador do comércio. Por meio de escolas, clínicas odontológicas, restaurantes, teatros, cinemas ou complexos esportivos, o Sesc dá acesso a serviços fundamentais para a população.

Nesta terceira edição digital, o Relatório Estatístico apresenta recursos gráficos e séries temporais que demonstram o alcan-

ce e a diversidade da programação do Sesc, o que possibilita identificar os caminhos a seguir, colaborando para o bom planejamento das nossas atividades. Os resultados quantitativos estão aqui reunidos em dados referentes às ações desenvolvidas pelos Departamentos Regionais (DDRR) e pelos Polos de Referência do Departamento Nacional: Estância Ecológica Sesc Pantanal (EESP) e Escola Sesc de Ensino Médio, exceto o Centro Cultural Sesc Paraty (CCSP).

A estruturação deste material advém do tratamento estatístico desses dados com o objetivo de transformá-los em informações que subsidiem a tomada de decisão em seus variados níveis. Além disso, apresentamos aos diversos públicos envolvidos os resultados do nosso esforço contínuo de atender cada vez mais e melhor aos comerciários e seus dependentes.

Sesc | Serviço Social do Comércio

Conteúdo

Introdução

Instalações

Relatório Estatístico

Convenção

- O valor não existe. ()
- * Notas e informações complementares.

Introdução

Este Relatório Estatístico tem por objetivo apresentar de forma mais didática os dados contidos no Anuário Estatístico do Sesc, tendo como referência os clientes e os resultados da ação do Sesc no exercício de 2016, caracterizando-os por categorias e por unidade da federação. Seu conteúdo abrange a produção dos Departamentos Regionais (DDRR) e Polos de Referência do Departamento Nacional (DN):¹ Estância Ecológica Sesc Pantanal (EESP) e Escola Sesc de Ensino Médio — essas não contempladas apenas no Relatório Estatístico por Região. Cada DR exerce sua missão junto ao cliente da respectiva Unidade da Federação; a EESP constitui projeto nacional de proteção e preservação ambiental; e a Escola Sesc de Ensino Médio forma jovens brasileiros preparando-os para o mundo do trabalho e para o exercício da liderança e da cidadania.

¹ A produção da Unidade Operacional do DN Centro Cultural Sesc Paraty (CCSP) não é considerada neste relatório.

Ao DN cabe zelar pela uniformidade nos conceitos e critérios para o registro das informações do Sesc, além de consolidar os dados globais para publicação.

Os Clientes do Sesc

A primeira distinção a ser feita refere-se às categorias dos indivíduos atendidos. As matrículas registram o número de beneficiários — comerciários² e dependentes — cadastrados para usufruírem dos serviços do Sesc. Os não beneficiários, por sua vez, recebem credenciais de usuários, para, sob regras distintas, habilitarem-se aos serviços do Sesc. Embora expressivos, os quantitativos de comerciários, dependentes e usuários não representam o total de clientes do Sesc, pois há serviços e ações que, por sua natureza, não exigem a habilitação

² Comerciários são aqui entendidos como trabalhadores enquadrados no plano sindical da Confederação Nacional do Comércio de Bens, Serviços e Turismo (CNC).

das pessoas atendidas, tais como aquelas destinadas a grandes contingentes e desenvolvidas em espaços públicos.

Ação Institucional: Programas e Atividades

A segunda distinção é feita em relação à natureza da ação, no Sesc regulada pela Classificação Funcional Programática,³ que estabelece Programas, Atividades, Modalidades e Realizações. A Classificação Funcional Programática vigente foi estabelecida pela Portaria “N” Sesc n. 490/2004.

Os Programas da ação finalística do Sesc são cinco: Educação, Saúde, Cultura, Lazer e Assistência. Cada um desses grandes campos se manifesta por meio das Atividades, com objetivos e metodologias próprios.

As Atividades são definidas de forma coerente com os Programas em que se inserem, e constituem a principal referência para a elaboração da grade de programação do Sesc nos Departamentos Regionais e Polos de Referência. São divididas em várias Realizações, de acordo com a forma pela qual são executadas.

³ Classificação Funcional Programática estabelecida pela Portaria “N” SESC n. 490/2004.

Além da coerência aos Programas, as Atividades são conceituadas de maneira sintética, abrangente e prevendo a não superposição mútua, de forma a permitirem o mapeamento em bases uniformes da ação do Sesc junto aos seus clientes.

Registros Parciais de Clientes: as Inscrições

Determinadas Realizações preveem o ato de inscrição de sua clientela. Tal é o caso das ações de educação formal ou de iniciação esportiva, por exemplo.

As inscrições permitem quantificar a clientela da Realização, e classificá-la em comerciários, dependentes ou usuários. Essa informação possibilita conhecer os percentuais de cada categoria nas Realizações que têm esse tipo de lançamento.

A soma das inscrições nas Realizações leva à clientela inscrita, composta pelos beneficiários e usuários das Realizações nas Atividades de área-fim do Sesc que preveem o registro das inscrições.

Como uma mesma pessoa pode ser atendida por mais de uma realização, a clientela inscrita é superior à soma das matrículas e credenciais.

Processo de consolidação

A verificação do atendimento é responsabilidade de profissionais e equipes que desenvolvem a programação. Os dados numéricos são registrados, criticados e consolidados previamente por cada Departamento Regional e Polos de Referência para remessa à seção de estatística do Departamento Nacional no formato do Sistema de Dados Estatísticos (SDE).⁴

O Departamento Nacional recebe e revê os relatórios de dados e faz críticas especializadas de consistência. As críticas são examinadas pelos Departamentos Regionais e Polos de Referência, para a definição conclusiva de cada quantitativo assinalado.

Utilização

O Anuário Estatístico do Sesc concentra grande volume de dados e o Relatório Estatístico os apresenta por meio de gráficos, séries e tabelas, sendo mais didática a leitura. Esse tipo de apresentação facilita as análises da ação institucional, nos aspectos da eficácia, da extensão, da diversidade, da concentração geográfica, do volume, da clientela, da continuidade, da qualidade, do percentual de clientela beneficiária, da priorização de programas e atividades entre outras.

A importância do registro qualificado do trabalho, como fundamento para decisões de caráter técnico e gerencial, e como prestação de contas à sociedade determina o rigor conceitual e metodológico empregado em sua elaboração.

⁴ Sistema utilizado no ano de 2016. A partir de 2017 será substituído pelo Sistema de Gestão do Planejamento (SGP), visando atender ao Referencial Programático do Sesc.

Unidades Fixas: 20

Programa Educação

Escolas com Ed. Infantil: 13
Escolas com Ed. Fundamental: 13
Escolas com Ens. Médio: -
Escolas com EJA: 15
Unidades escolares: 15
Salas de Ciências: 1

Programa Cultura

Bibliotecas: 9
Bibliotecas Sesc Ler: 7
Salas de leitura: -
Bibliosc: 2
Cinemas: 3
Teatros: 14
Centros culturais: -
Espaços expositivos: 4
Galerias de artes: 5
Oficinas de artes visuais: 2

Unidades Móveis: 6

Programa Saúde

Restaurantes: 8
Lanchonetes: 14

Clínicas odontológicas fixas: 2
Cadeiras odontológicas: 8

Clínicas odontológicas móveis: 2
Cadeiras odontológicas: 8

Consultórios médicos: 7
Unidades de assistência médica: 1

Outras Instalações

Espaços multiuso: 7

Unidades que habilitam clientes: 18

Programa Lazer

Piscinas (infantil e adulto): 39
Quadras poliesportivas: 10
Salas de musculação: 7
Ginásios de esportes: 17
Salas de avaliação físico-funcional: 7
Salas de ginástica: 6
Outros espaços esportivos e de lazer: 39

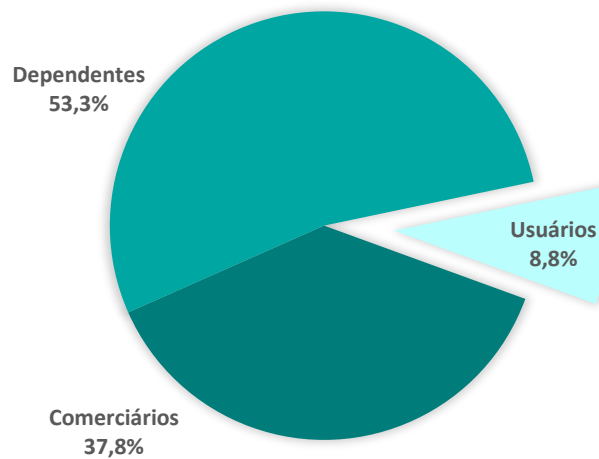

Meios de hospedagem: 2
Unidades habitacionais: 170
Leitos: 486

Programa Assistência

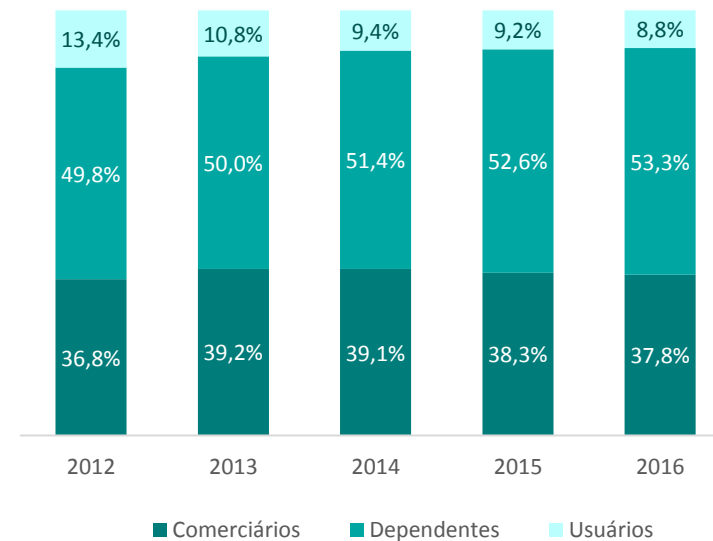
Unidades do Mesa Brasil Sesc: 5

Obs.: Das escolas com EJA, 7 são referentes ao Projeto Sesc Ler

Distribuição de Habilitações (Matrículas e Credenciais Fornecidas a Usuários)



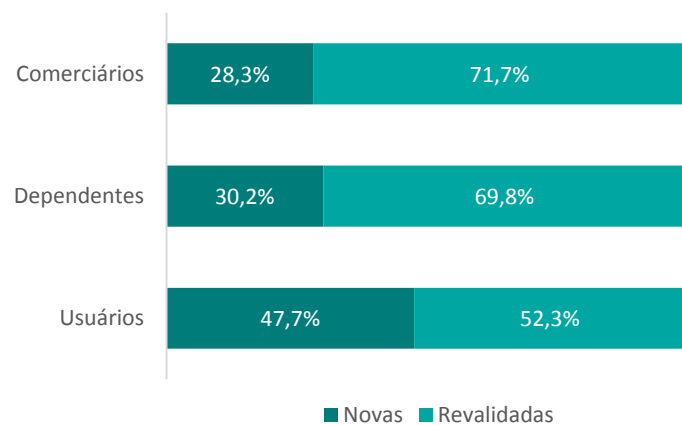
Série Histórica



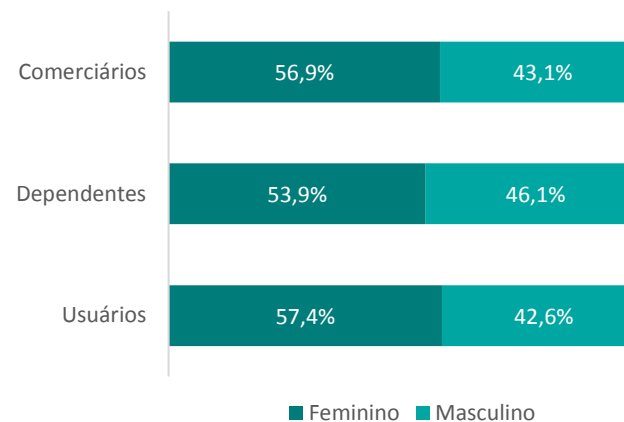
Habilitações

Comerciários	Dependentes	Usuários	Total
61.753	87.140	14.445	163.338

Distribuição de Habilitações por Categoria



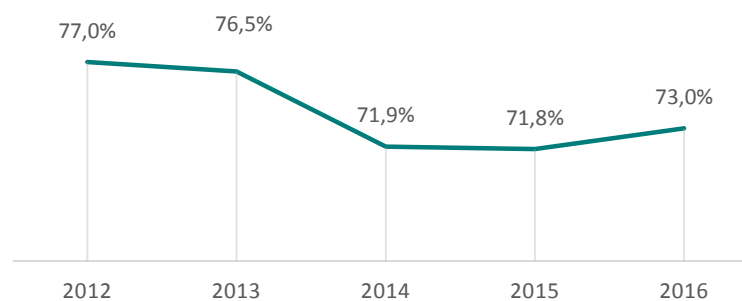
Distribuição de Sexo por Categoria



Habilitações Novas e Revalidadas por Sexo

	Sexo		Total
	Masculino	Feminino	
Novas	22.787	27.918	50.705
Revalidadas	50.111	62.522	112.633
Total	72.898	90.440	163.338

Índice de Renovação de Matrículas



Índice de Renovação de matrículas: quantidade de matrículas renovadas sobre o total de matrículas (novas e renovadas) no ano anterior

	2012	2013	2014*	2015*	2016*
Empregados do comércio	45.544	67.072	-	-	-
% de crescimento anual	1,5%	47,3%	-	-	-

Fonte: SOE (Sistema de Orientação às Empresas)

* Até o fechamento do relatório os dados referentes aos anos de 2014, 2015 e 2016 não haviam sido disponibilizados.

Renda (em salários mínimos)

Salário	Comerciários	Dependentes	Usuários
Sem remuneração	0%	70%	76%
Menos de 3 SM	89%	7%	9%
De 3 SM a menos de 4 SM	5%	0%	0%
De 4 SM a menos de 5 SM	2%	0%	0%
De 5 SM a mais	4%	0%	0%
Sem informação	0%	23%	13%
Total	100%	100%	100%

Idade

Idade	Comerciários	Dependentes	Usuários
Até 11 anos	0%	25%	26%
De 12 a 17 anos	0%	14%	13%
De 18 a 24 anos	11%	8%	12%
De 25 a 39 anos	52%	17%	18%
De 40 a 54 anos	28%	17%	11%
De 55 anos a mais	9%	19%	20%
Sem informação	0%	0%	0%
Total	100%	100%	100%

Escolaridade

Escolaridade	Comerciários	Dependentes	Usuários
Sem escolaridade	0%	6%	3%
Analfabeto	0%	0%	2%
Alfabetizado	2%	31%	38%
Ens. Fund. Completo	6%	14%	11%
Ens. Médio Completo	69%	40%	32%
Superior Completo	21%	8%	12%
Pós-Graduação	2%	1%	1%
Sem informação	0%	0%	0%
Total	100%	100%	100%

Estado Civil

Estado Civil	Comerciários	Dependentes	Usuários
Solteiro	50%	56%	70%
Casado	46%	40%	23%
Viúvo	1%	3%	4%
Separado	0%	0%	0%
Divorciado	3%	1%	2%
Sem informação	0%	0%	0%
Total	100%	100%	100%

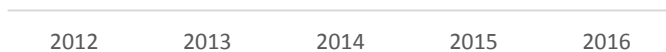
Creche

Nº de Municípios	-
Nº de Turmas	-
Nº de Alunos	-
Freq. por turno	-

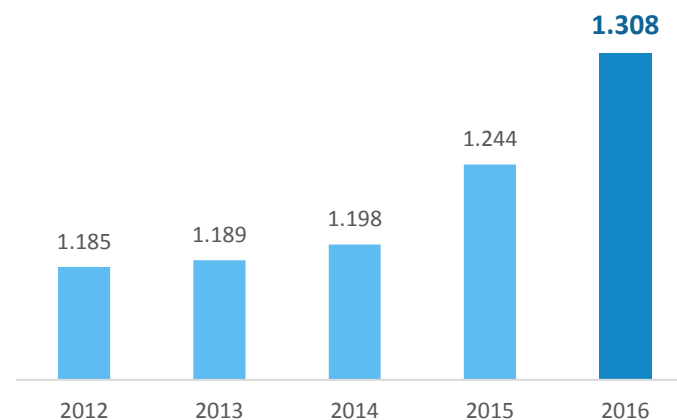
Pré-Escola

Nº de Municípios	12
Nº de Turmas	50
Nº de Alunos	1.308
Freq. por turno	23

Nº de Alunos
Série Histórica



Nº de Alunos
Série Histórica



1ª Série

Nº de Municípios	12
Nº de Turmas	20
Nº de Alunos	528
Freq. por aula/hora	24

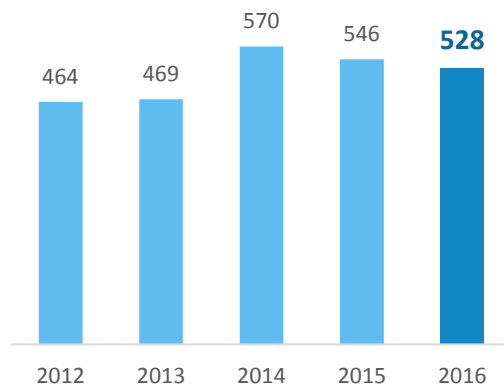
2ª Série

Nº de Municípios	12
Nº de Turmas	21
Nº de Alunos	558
Freq. por aula/hora	25

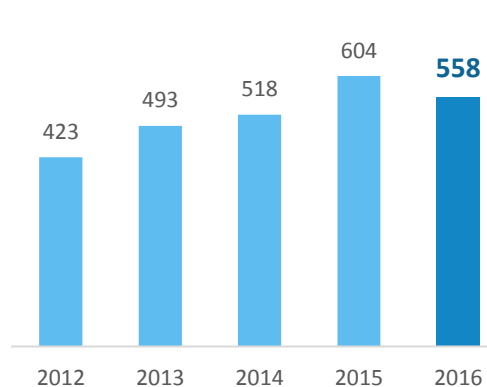
3ª Série

Nº de Municípios	12
Nº de Turmas	23
Nº de Alunos	598
Freq. por aula/hora	24

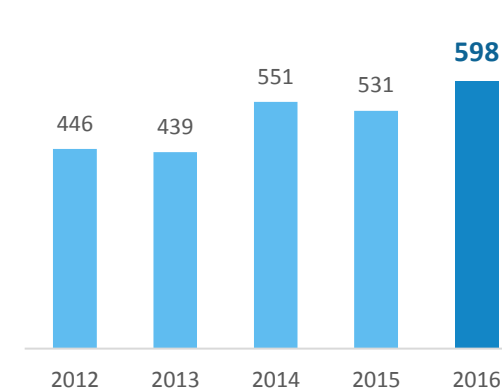
Nº de Alunos
Série Histórica



Nº de Alunos
Série Histórica



Nº de Alunos
Série Histórica



4ª Série

Nº de Municípios	12
Nº de Turmas	20
Nº de Alunos	545
Freq. por aula/hora	25

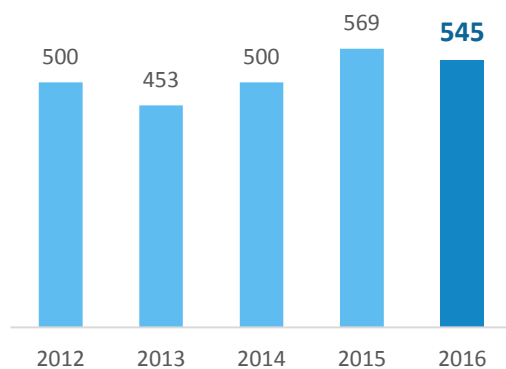
5ª Série

Nº de Municípios	12
Nº de Turmas	22
Nº de Alunos	525
Freq. por aula/hora	22

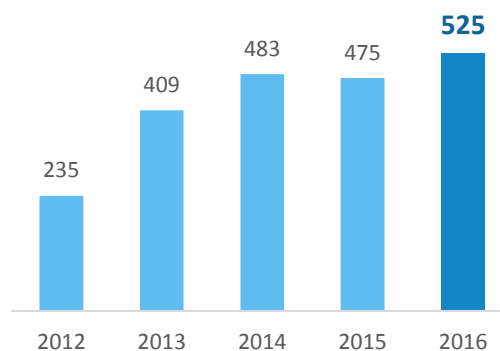
6ª Série

Nº de Municípios	-
Nº de Turmas	-
Nº de Alunos	-
Freq. por aula/hora	-

Nº de Alunos
Série Histórica



Nº de Alunos
Série Histórica



Nº de Alunos
Série Histórica



7ª Série

Nº de Municípios	-
Nº de Turmas	-
Nº de Alunos	-
Freq. por aula/hora	-

8ª Série

Nº de Municípios	-
Nº de Turmas	-
Nº de Alunos	-
Freq. por aula/hora	-

9ª Série

Nº de Municípios	-
Nº de Turmas	-
Nº de Alunos	-
Freq. por aula/hora	-

Nº de Alunos Série Histórica

2012 2013 2014 2015 2016

Nº de Alunos Série Histórica

2012 2013 2014 2015 2016

Nº de Alunos Série Histórica

2012 2013 2014 2015 2016

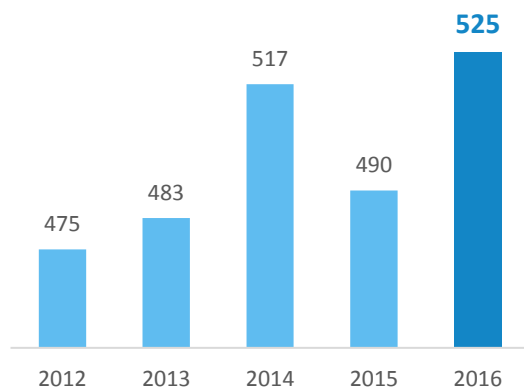
Cursos - Sesc Ler

Nº de Municípios	7
Nº de Turmas	21
Total de Inscrições	525
Freq. por aula/hora	18

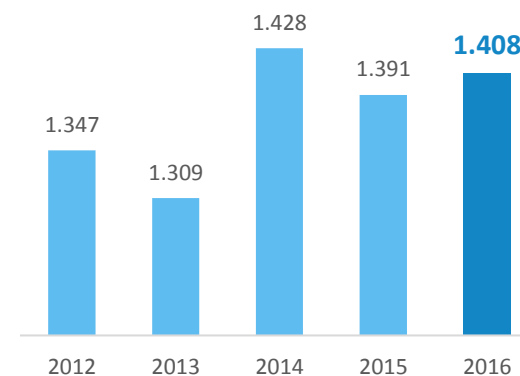
Cursos - Demais Unidades dos DDDR

Nº de Municípios	6
Nº de Turmas	53
Total de Inscrições	1.408
Freq. por aula/hora	21

Total de Inscrições
Série Histórica



Total de Inscrições
Série Histórica

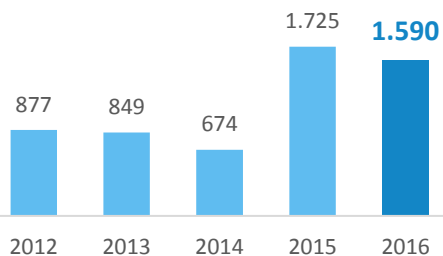


Cursos

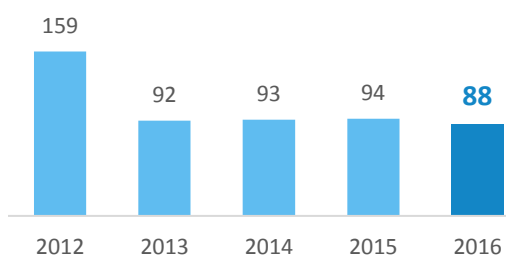
	Complementação Curricular	Acompanhamento Pedagógico	Aperfeiçoamento Profissional	Estudos Ambientais
Nº de Unidades	8	3	2	-
Nº de Turmas	54	3	29	-
Total de Inscrições	1.590	88	421	-
Freq. por aula/hora	19	22	13	-

Total de Inscrições - Série Histórica

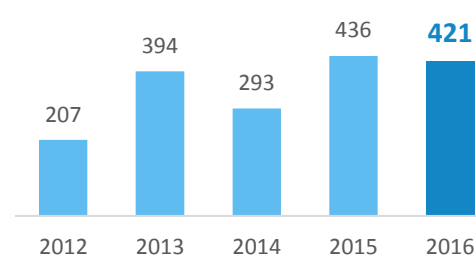
Complementação Curricular



Acompanhamento Pedagógico



Aperfeiçoamento Profissional



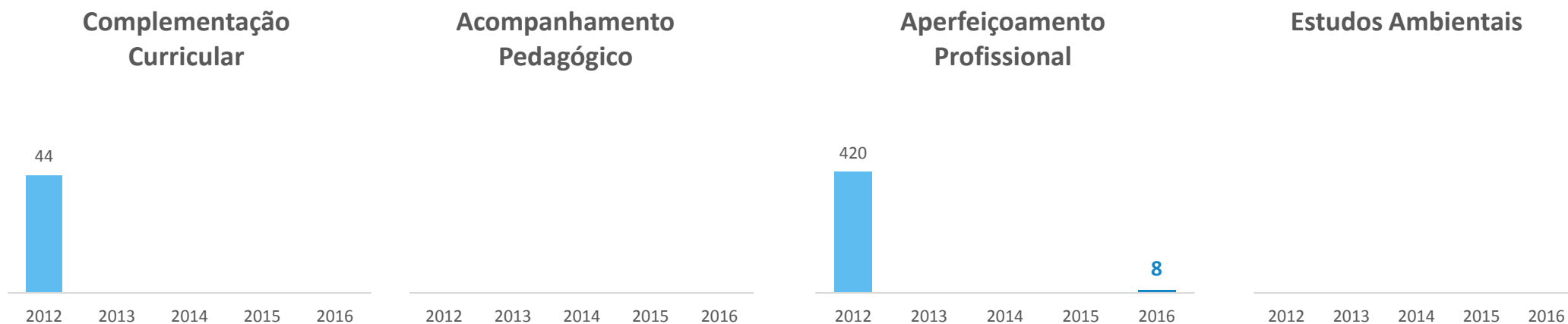
Estudos Ambientais

2012 2013 2014 2015 2016

Minicursos

	Complementação Curricular	Acompanhamento Pedagógico	Aperfeiçoamento Profissional	Estudos Ambientais
Nº de Unidades	-	-	1	-
Nº de Turmas	-	-	1	-
Total de Inscrições	-	-	8	-
Freq. por aula/hora	-	-	8	-

Total de Inscrições - Série Histórica



Oficinas

	Complementação Curricular	Acompanhamento Pedagógico	Aperfeiçoamento Profissional	Estudos Ambientais
Horas/aula	173	-	12	-

Palestras e Seminários

	Complementação Curricular	Acompanhamento Pedagógico	Aperfeiçoamento Profissional	Estudos Ambientais
Sessões	39	-	37	-

Mostras, Feiras e Exposições

	Complementação Curricular	Acompanhamento Pedagógico	Aperfeiçoamento Profissional	Estudos Ambientais
Número	3	-	-	-

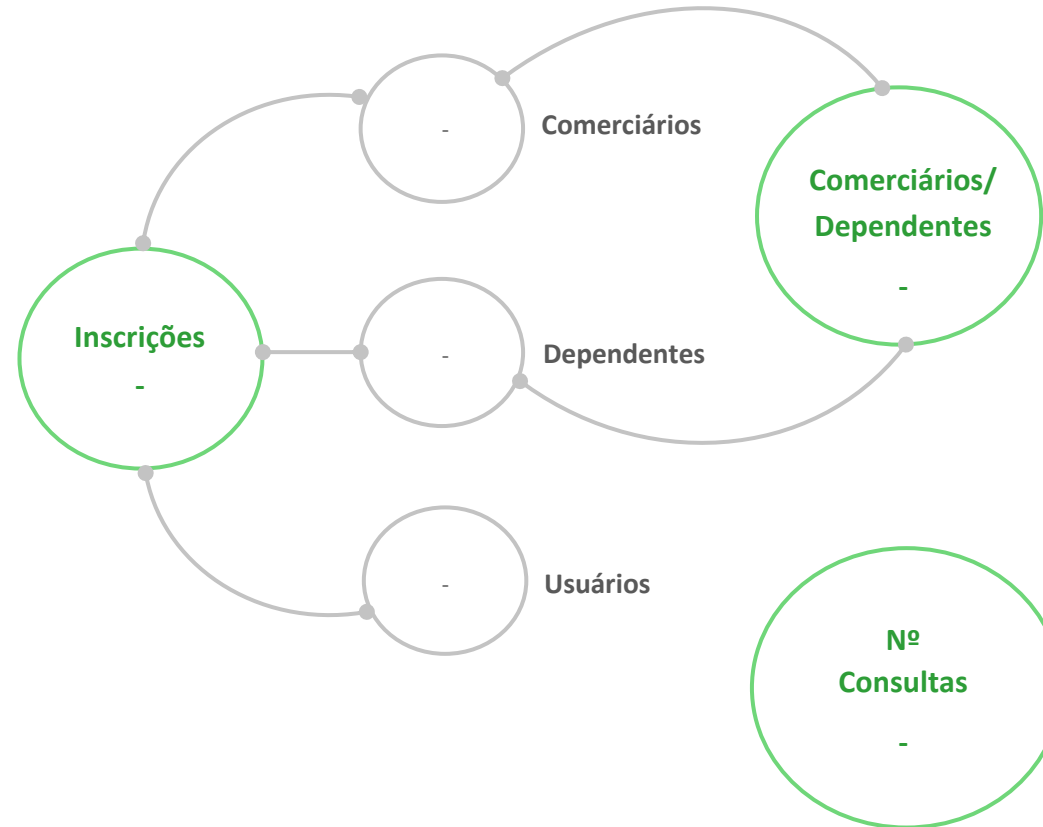
Consultas Dietoterápicas

Refeições

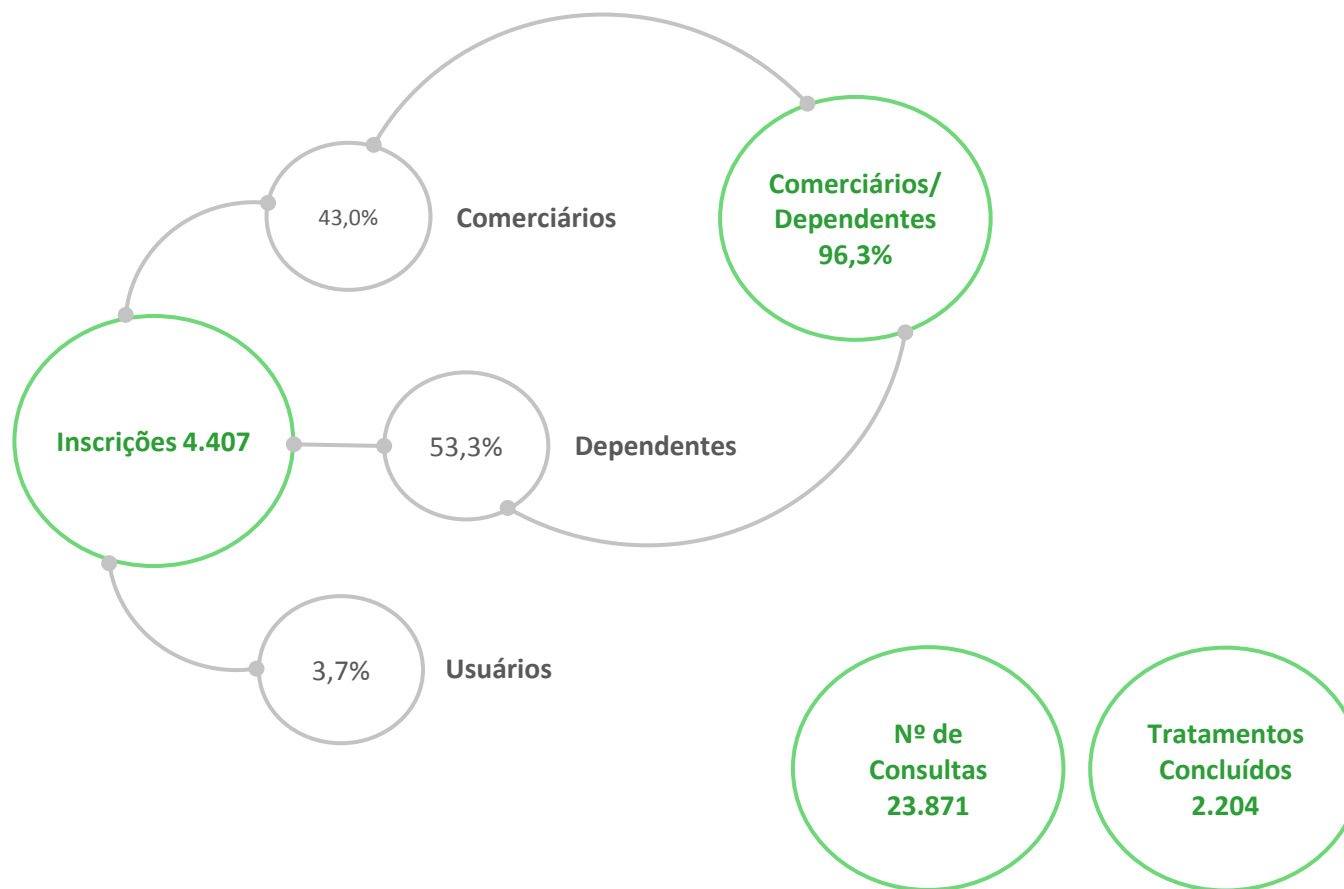
Desjejuns:	162.442
Almoços:	1.087.662
Jantares:	390.713

Lanches

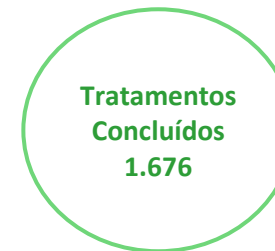
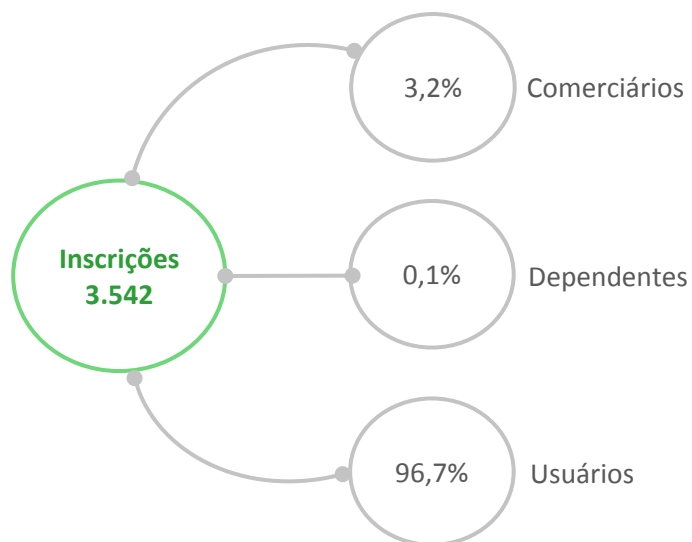
	1.896.516
--	-----------



Unidades Fixas



Unidades Móveis (OdontoSesc)



Unidades Fixas - Indicadores

Indicadores	2012	2013	2014	2015	2016
Índice de clientela beneficiária	93,2%	91,1%	92,1%	89,9%	96,3%
Índice de tratamento concluído (ITC)	48,2%	43,1%	61,4%	54,4%	57,4%
Índice de consultas realizadas por tratamento concluído (ICRTC)	12	12	9	10	11
Índice de procedimentos realizados por consulta	4	5	5	4	4
Índice de reexames	31,5%	28,8%	46,1%	39,4%	39,2%

Descrição dos indicadores:

Índice de clientela beneficiária: quantidade de comerciários e dependentes inscritos sobre total de inscritos

Índice de tratamento concluído (ITC): total de tratamentos concluídos sobre total de tratamentos iniciados

Índice de consultas realizadas por tratamento concluído (ICRTC): total de atendimentos sobre total de tratamentos concluídos

Índice de procedimentos realizados por consulta: total de procedimentos realizados sobre total de consultas realizadas

Índice de reexames: total de reexames sobre total de tratamentos iniciados (exames + reexames)

Cursos

Inscrições: 12

Nº de turmas: 1

Freq. por aula/hora: 10

Seminários/Encontros, Palestras e Orientações

Nº de sessões: 1.199

Média de participantes por sessão: 109

Campanhas/Feiras de Saúde e Visitas Monitoradas à Exposição

Número: 108

Média de participantes: 1.630

Vídeos Educativos

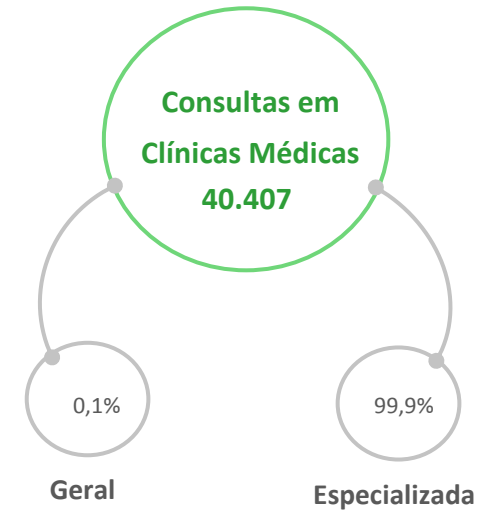
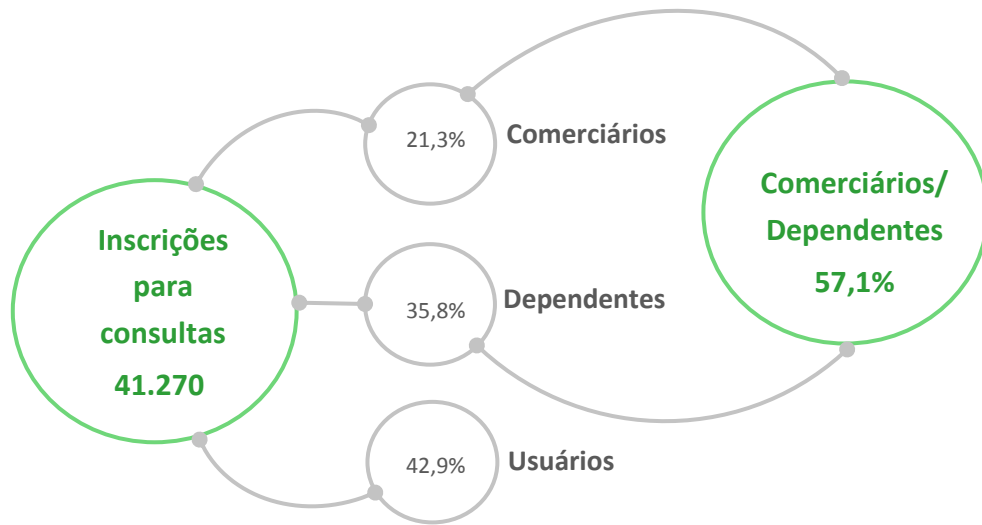
Nº de sessões: 2

Média de participantes por sessão: 31

Oficinas

Nº de turnos: 57

Média de participantes por turno: 36



Modalidade Biblioteca Fixa



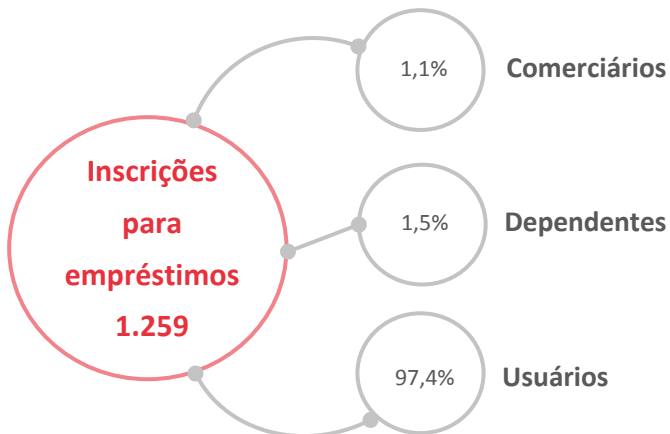
Empréstimos

Total: 63.191
Média de empréstimos por inscrição: 5

Pessoas presentes para consultas

406.348

Modalidade Biblioteca Ambulante



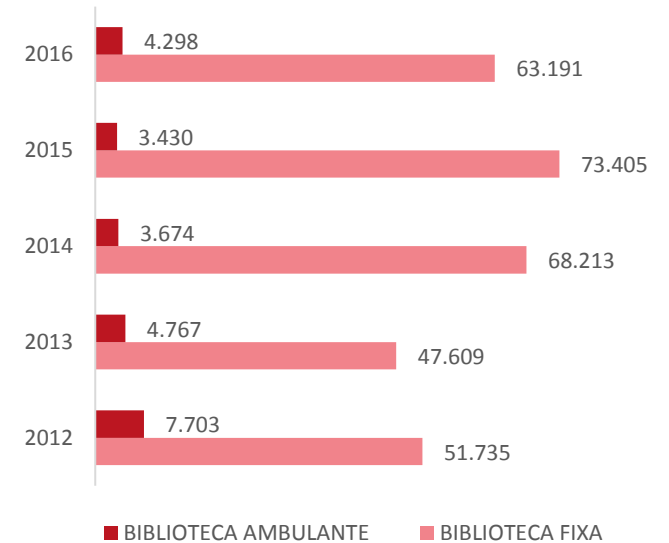
Empréstimos

Total: 4.298
Média de empréstimos por inscrição: 3

Pessoas presentes para consultas

23.216

Número de empréstimos Série Histórica



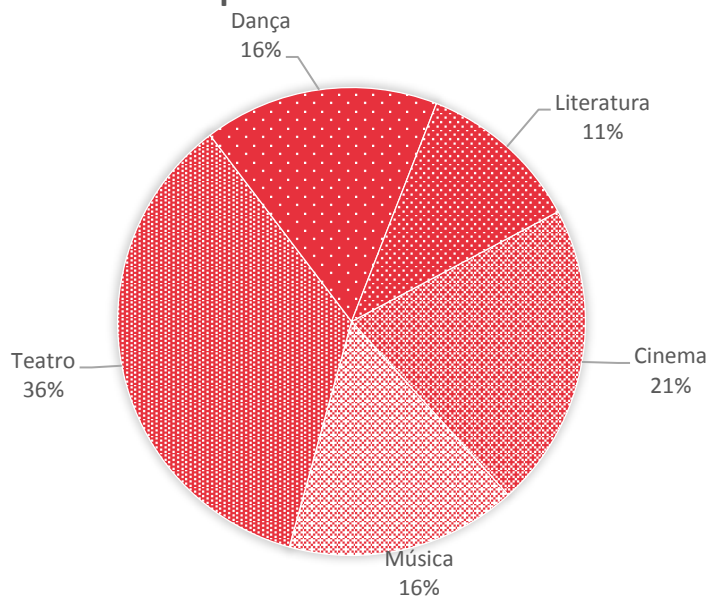
Espetáculos e Shows

Modalidade	Nº de Apresentações	Média de Público	Público
Cinema	912	143	130.637
Música	691	656	453.085
Teatro	1.530	316	483.342
Dança	703	815	572.935
Literatura	489	229	111.840

Mostras, Exposições e Concursos

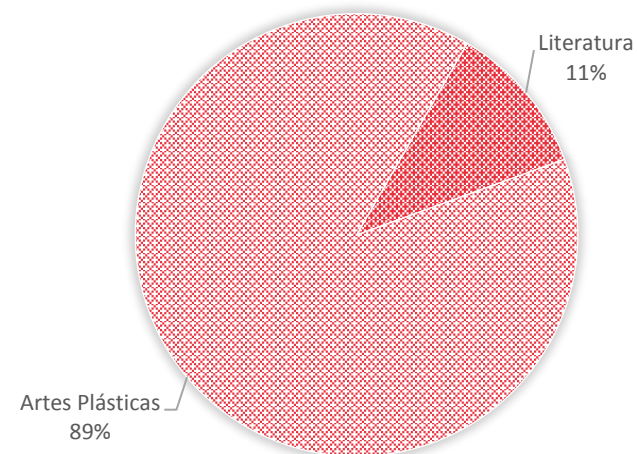
Modalidade	Nº de Eventos	Média de Público	Público
Cinema	-	-	-
Música	-	-	-
Teatro	-	-	-
Dança	-	-	-
Literatura	7	1.744	12.209
Artes Plásticas	56	3.307	185.175
Artesanato	-	-	-

Distribuição das Apresentações por Modalidade



Base: 4.325 apresentações

Distribuição do Número de Eventos por Modalidade



Base: 63 eventos

Cursos

Modalidade	Inscrições	Nº de turmas
Cinema	263	13
Música	1.662	163
Teatro	2.036	120
Dança	2.615	176
Literatura	501	23
Artes Plásticas	630	54
Artesanato	171	5

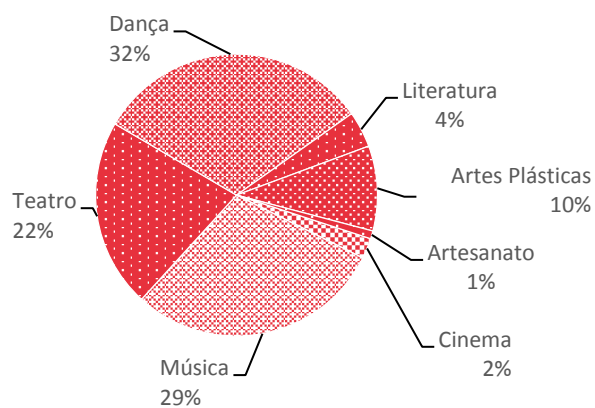
Oficinas

Modalidade	Turnos	Média de Participantes por Turno
Cinema	22	14
Música	176	24
Teatro	219	22
Dança	149	17
Literatura	213	28
Artes Plásticas	79	29
Artesanato	47	13

Seminários e Palestras

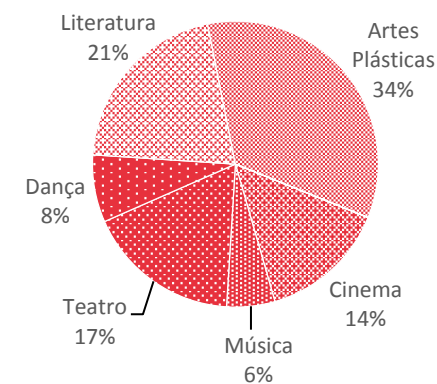
Modalidade	Sessões	Média de Público
Cinema	394	143
Música	149	189
Teatro	476	225
Dança	208	201
Literatura	569	224
Artes Plásticas	934	58
Artesanato	1	112

Distribuição do Nº de Turmas por Modalidade



Base: 554 turmas

Distribuição do Nº de Sessões por Modalidade



Base: 2.731 sessões

Desportos em Geral

Inscrições: 8.030
Nº de Turmas: 451
Média de inscrições por turma: 18


Exercícios Sistemáticos de Ginástica*

Inscrições: 8.051
Nº de Turmas: 224
Média de inscrições por turma: 36


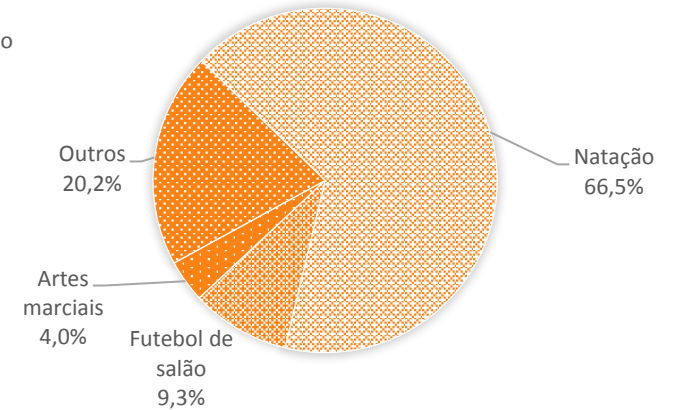
* Excluindo avaliação físico-funcional

Avaliação Físico-Funcional

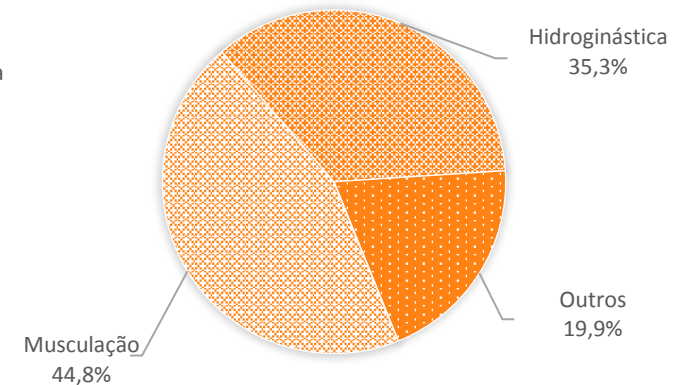
Inscrições: 7.132



Distribuição de Nº de Turmas por Modalidade Esportiva



Distribuição de Aulas/hora por Modalidade Esportiva



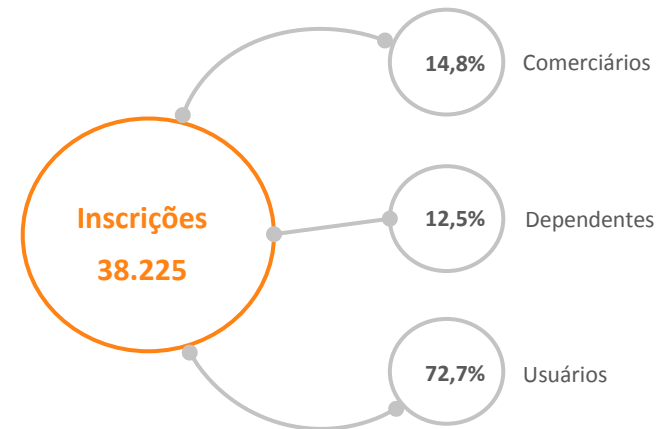
Treinos Sistemáticos com Orientação

Nº de treinos: 437

Média de participantes por treino: 15

Competições/Campeonatos, Olimpíadas e/ou Torneios

Nº de partidas e/ou disputas: 8.477



Assistência a Eventos Esportivos de Caráter Competitivo

Nº de eventos: 183

Média de público por evento: 1.260

Sessões de Vídeo

Nº de sessões: 815

Média de público por sessão: 24

Recreação Esportiva

Nº de turnos: 2.016

Média de público por turno: 52

Jogos de Salão

Nº de turnos: 4.791

Média de público por turno: 35

Reuniões Dançantes e Serestas

Nº de turnos: 346

Média de público por turno: 333

Manhã, Tarde e Noite de Recreio

Nº de turnos: 4.800

Média de público por turno: 97

Banhos de Piscina

Nº de turnos: 2.822

Média de público por turno: 60

Festas de Confraternização

Nº de turnos: 5

Média de público por turno: 59

Assistência a TV

Nº de turnos: -

Média de público por turno: -

Turismo Emissivo

Excursões

Inscrições: -
Número: -
Média de inscrições por excursão: -

Passeios

Inscrições: -
Número: -
Média de inscrições por passeio: -

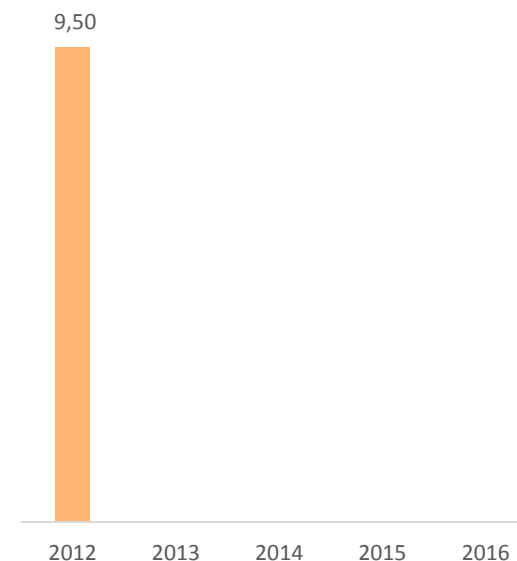
Destinos

Capital	0,0%
Interior	0,0%
Outros Estados	0,0%
Outros Países	0,0%

Destinos

Capital	0,0%
Interior	0,0%
Outros Estados	0,0%
Outros Países	0,0%

Duração média, em dias, das excursões* Série Histórica



*Total de dias das excursões sobre o número total de excursões

Hospedagem

Inscrições: -
Leitos ocupados: -
Unidades habitacionais ocupadas: -
Diárias: -

Turismo Receptivo

Passeio Local

Inscrições: 234.807
Número: -
Média de inscrições por passeio: -

Indicadores – Série Histórica

Inscrições/unidades habitacionais ocupadas

2012 2013 2014 2015 2016

Média de permanência do hóspede*

2012 2013 2014 2015 2016

*Total de atendimentos dividido pelo total de inscrições

Grupos	Formação de Grupos			Cursos		Oficinas Ocupacionais e Dinâmicas de Integração/ Socialização	Seminários e Palestras	Campanhas e Visitas Institucionais
	Inscrições	Nº de Grupos	Média de Inscrições por Grupo	Inscrições	Nº de turmas	Média de Participantes por Turno	Média de Participantes por Sessão	Média de Participantes
De Idosos	39.113	649	60	10.594	335	41	75	75
De Adolescentes	2.688	73	37	1.389	44	23	26	49
De Voluntários	712	26	27	708	17	26	38	14
De Pais	7.934	173	46	143	6	31	74	-
Intergeracionais	1.816	45	40	175	8	28	21	32
De Interesse	8.794	262	34	645	21	21	44	41

Formação de Núcleos

Inscrições: 6.210
Nº de núcleos: 136

Cursos

Inscrições: 58.496
Nº de turmas: 1.947
Média de inscritos por turma: 30

Recreações Comunitárias

Nº de eventos: 10.243
Média de público por evento: 1.228

Seminários, Encontros, Palestras e Orientações

Nº de sessões: 12.402
Média de público por sessão: 72

Práticas Esportivas

Frequência: 27.212.435

Campanhas, Feiras e Exposições

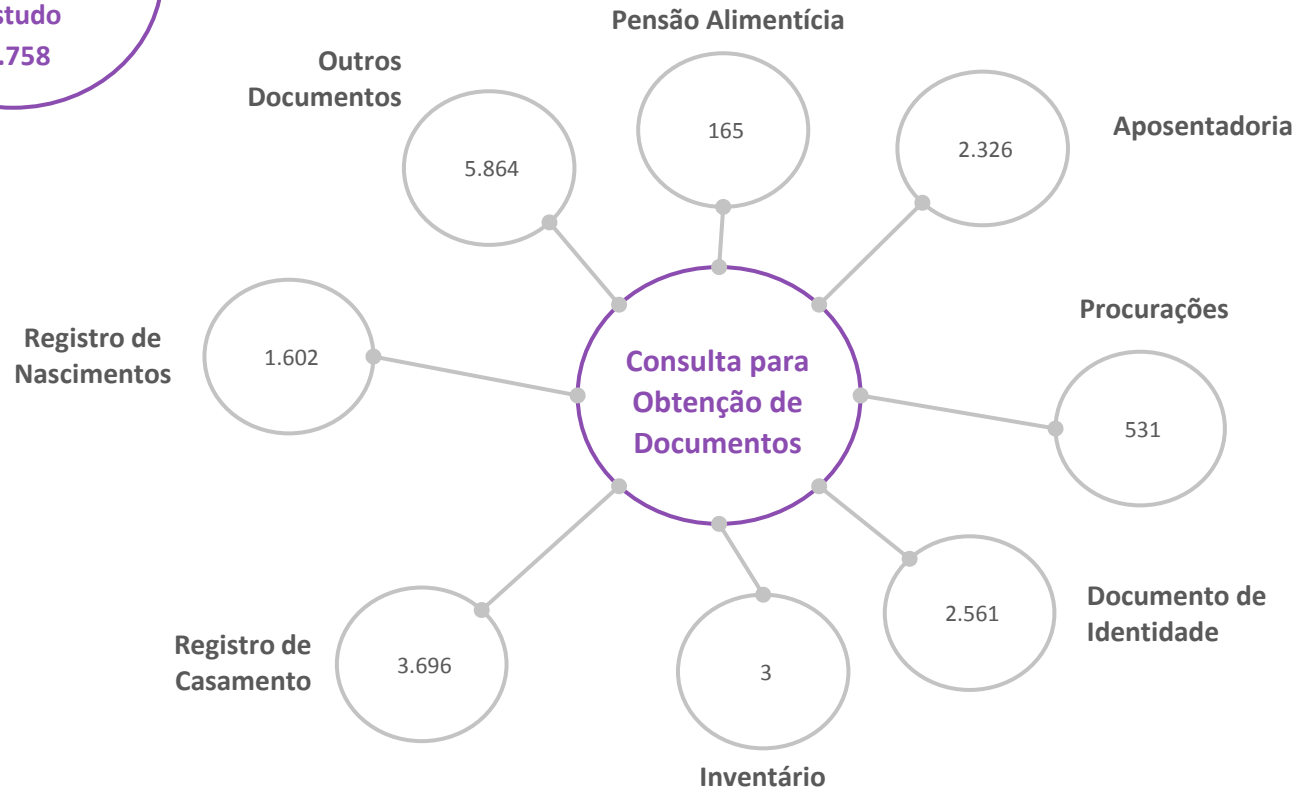
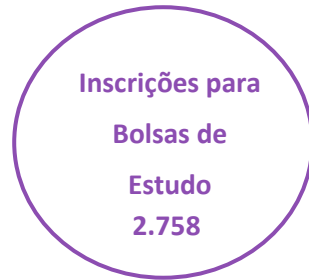
Nº de eventos: 3.395
Média de público por evento: 1.267

Apresentações Artísticas

Nº de eventos: 4.487
Média de público por evento: 533

Complementação de Refeições

Kg de Alimentos Distribuídos	Nº de Refeições Complementadas	Média mensal de entidades sociais assistidas	Média mensal de pessoas beneficiadas
44.445.377	524.378.727	870	263.282



SESC | SERVIÇO SOCIAL DO COMÉRCIO

Presidência do Conselho Nacional

Antonio Oliveira Santos

DEPARTAMENTO NACIONAL

Direção-Geral

Carlos Artexes Simões

Diretoria de Estratégia e Desenvolvimento Institucional

Daniel Lopes

Diretoria de Administração e Finanças

Robson Costa

Diretoria de Educação

Claudia Fadel

Diretoria de Cultura

Fernando José de Almeida

Diretoria de Saúde, Assistência e Lazer

Janaina Połhapski

Produção editorial

Diretoria de Comunicação

Pedro Hammerschmidt Capeto

Supervisão editorial

Fernanda Silveira

Editoração

Avellar e Duarte

©Sesc Departamento Nacional, 2017

Av. Ayrton Senna, 5.555 — Jacarepaguá

Rio de Janeiro — RJ CEP 22775-004

Tel.: (21) 2136-5555 – www.sesc.com.br

Todos os direitos reservados e protegidos pela Lei n. 9.610/1998. Nenhuma parte desta publicação poderá ser reproduzida sem autorização prévia por escrito do Departamento Nacional do Sesc, sejam quais forem os meios e mídias empregados: eletrônicos, impressos, mecânicos, fotográficos, gravação ou quaisquer outros.

www.sesc.com.br

