





CÓDIGO	INGRESSOS	31/12/2019	31/12/2018
6.1.1	RECEITAS DE CONTRIBUIÇÕES SOCIAIS	54.245.907,17	51.281.272,98
6.1.2	RECEITAS DE PRESTAÇÃO DE SERVIÇOS	10.171.292,61	10.517.698,70
6.1.3	RECEITAS DE OUTROS SERVIÇOS	1.020.443,36	995.039,01
6.1.4	RECEITAS FINANCEIRAS	4.386.140,89	4.006.361,96
6.1.5	TRANSFERÊNCIAS DAS INSTITUIÇÕES PRIVADAS S/FINS LUCRATIVOS - CONTRIBUIÇÕES	10.082.950,15	3.164.189,34
6.1.6	OUTRAS TRANSFERÊNCIAS DAS INSTITUIÇÕES PRIVADAS S/FINS LUCRATIVOS	2.337.602,14	0,00
6.1.7	TRANSFERÊNCIAS DE OUTRAS FONTES	0,00	0,00
6.1.9	OUTRAS RECEITAS CORRENTES	26.727,91	23.393,17
RECEITAS CORRENTES (A)		82.271.064,23	69.987.955,16
6.2.2	OPERAÇÕES DE CRÉDITO	0,00	0,00
6.2.3	TRANSFERÊNCIAS DAS INSTITUIÇÕES PRIVADAS S/FINS LUCRATIVOS - INVESTIMENTOS	0,00	0,00
6.2.9	OUTRAS RECEITAS DE CAPITAL	0,00	0,00
RECEITAS DE CAPITAL (B)		0,00	0,00
RECEITAS ORÇAMENTÁRIAS (C = A + B)		82.271.064,23	69.987.955,16
4.9.9.1.1.01	O.VPAS - BAIXA NO PASSIVO CIRCULANTE	7.178,82	184.154,94
4.9.9.1.1.03	O.VPAS - INCORPORAÇÃO NO ATIVO CIRCULANTE	14.179,03	14.131,70
EXTRAORÇAMENTÁRIAS CREDORAS		21.357,85	198.286,64
2.1.1	EXIGÍVEL IMEDIATO	2.817.684,55	751.288,81
2.1.2	EXIGÍVEL MEDIATO	0,00	154.250,49
VARIAÇÕES PARA MAIS NO PASSIVO		2.817.684,55	905.539,30
1.1.2	REALIZÁVEL A CURTO PRAZO	0,00	0,00
VARIAÇÕES PARA MENOS NO ATIVO		0,00	0,00
1.1.1	DISPONÍVEL	69.187.253,75	62.303.784,92
SALDO DO DISPONÍVEL NO EXERCÍCIO ANTERIOR		69.187.253,75	62.303.784,92
TOTAL GERAL		154.297.360,38	133.395.566,02

CÓDIGO	DISPÊNDIOS	31/12/2019	31/12/2018
5.1.1	PESSOAL E ENCARGOS	40.744.282,99	34.050.554,50
5.1.2	USO DE BENS E SERVIÇOS	28.887.663,21	27.117.549,59
5.1.4	DESPESAS FINANCEIRAS	215.779,77	307.443,46
5.1.5	TRANSFERÊNCIAS A INSTITUIÇÕES PRIVADAS S/FINS LUCRATIVOS - CONTRIBUIÇÕES	1.594.829,69	1.507.669,43
5.1.6	OUTRAS TRANSFERÊNCIAS A INSTITUIÇÕES PRIVADAS S/FINS LUCRATIVOS	0,00	0,00
5.1.9	OUTRAS DESPESAS CORRENTES	0,00	0,00
DESPESAS CORRENTES (D)		71.442.555,66	62.983.216,98
5.2.1	INVESTIMENTOS	2.866.330,48	1.021.048,17
5.2.2	INVERSÕES FINANCEIRAS	0,00	0,00
5.2.3	TRANSFERENCIAS A INSTITUICOES PRIVADAS S/FINS LUCRATIVOS - INVESTIMENTOS	0,00	0,00
5.2.9	OUTRAS DESPESAS DE CAPITAL	0,00	0,00
DESPESAS DE CAPITAL (E)		2.866.330,48	1.021.048,17
DESPESAS ORÇAMENTÁRIAS (F = D + E)		74.308.886,14	64.004.265,15
3.9.9.1.1.01	O.VPDS - BAIXA NO ATIVO CIRCULANTE	145.791,27	1.996,00
3.9.9.1.1.03	O.VPDS - INCORPORAÇÃO NO PASSIVO CIRCULANTE	2.761,90	0,00
EXTRAORÇAMENTÁRIAS DEVEDORAS		148.553,17	1.996,00
1.1.2	REALIZAVEL A CURTO PRAZO	1.736.636,81	202.051,12
VARIAÇÕES PARA MAIS NO ATIVO		1.736.636,81	202.051,12
2.1.1	EXIGÍVEL IMEDIATO	0,00	0,00
2.1.2	EXIGÍVEL MEDIATO	207.968,36	0,00
VARIAÇÕES PARA MENOS NO PASSIVO		207.968,36	0,00
1.1.1	DISPONÍVEL	77.895.315,90	69.187.253,75
SALDO DO DISPONÍVEL NO EXERCÍCIO		77.895.315,90	69.187.253,75
TOTAL GERAL		154.297.360,38	133.395.566,02


 Jose Wenceslau de Souza Junior
 Presidente
 CPF. 306.907.306-91


 Carlos Alberto Tondati Rissato
 Diretor Regional
 CPF. 401.436.279-53


 Allan Bacar Serotini
 Diretor Adm e Financeiro
 CPF. 022.120.681-74


 Emanuelle A Figueiredo Martins
 Gestora da Contabilidade
 CPF. 018.779.051-51
 CRC. 017187/O-6