


CODIGO	TITULOS	VALORES
1	ATIVO	
11	ATIVO FINANCEIRO	
111	DISPONIVEL	
1111	DISPONIBILIDADES EFETIVAS	
11111	CAIXA	395.724,57
11112	BANCOS - C/ MOVIMENTO	843.071,11
11113	APLICACOES FINANCEIRAS	1.554.307.020,07
	TOTAL DISPONIBILIDADES EFETIVAS	1.555.545.815,75
1112	DISPONIBILIDADES VINCULADAS	
11121	BANCOS - C/ VINCULADA	1.012.540.362,01
	TOTAL DISPONIBILIDADES VINCULADAS	1.012.540.362,01
1113	DISPONIBILIDADES EM TRANSITO	
11131	NUMERARIO EM TRANSITO	118.814,87
	TOTAL DISPONIBILIDADES EM TRANSITO	118.814,87
	TOTAL DO DISPONIVEL	2.568.204.992,63
112	REALIZAVEL	
1121	RECEITA A RECEBER	
11212	AN - CONTA ARRECADACAO DO INSS	137.529.901,20
11216	RECEITAS DE SERVICOS A RECEBER	8.153.746,21
11219	OUTRAS RECEITAS A RECEBER	38.944,23
	TOTAL RECEITA A RECEBER	145.722.591,64
1122	DEBITOS DA ADMINISTRACAO NACIONAL	
11222	AN - C/ APLIC PROJS ESPECIAIS	15.980,89
	TOTAL DEBITOS DA ADMINISTRACAO NACIONAL	15.980,89
1124	DEBITOS CONTRATUAIS	
11242	APLICACOES CONTRATUAIS	181.883,65
	TOTAL DEBITOS CONTRATUAIS	181.883,65
1125	DEVEDORES POR ADIANTAMENTOS	
11251	ADIANTAMENTOS PARA FERIAS	1.254.169,32
11252	ADIANTAMENTOS DE SALARIOS	410.787,75
11254	ADIANTAMENTOS PARA DESPESAS	92.373,39
11259	OUTROS DEVEDORES POR ADIANTAMENTOS	45.876,42
	TOTAL DEVEDORES POR ADIANTAMENTOS	1.803.206,88
1126	VALORES MOBILIARIOS E DE CONSUMO	
11262	ALMOXARIFADO	22.192.951,97

i. q.




CODIGO	TITULOS	VALORES
11263	MATERIAL EM TRANSITO	461.890,21
11269	OUTROS VALORES MOB E DE CONSUMO	7.211.223,22
	TOTAL VALORES MOBILIARIOS E DE CONSUMO	29.866.065,40
1129	DEBITOS DIVERSOS	
11291	DEBITOS DE SERVIDORES	197.913,54
11292	INSS - CONTA SALARIO FAMILIA	326,68
11293	INSS - C/SALARIO MATERNIDADE	158.723,62
11299	OUTROS DEBITOS DIVERSOS	6.832.900,47
	TOTAL DEBITOS DIVERSOS	7.189.864,31
	TOTAL DO REALIZAVEL	184.779.592,77
	TOTAL DO ATIVO FINANCEIRO	2.752.984.585,40
12	ATIVO TRANSITORIO	
121	PENDENTE	
1211	VALORES EM APURACAO	
12111	VALORES EM TRANSICAO	6.495.014,77
12112	DEPOSITOS EM GARANTIA	16.144.319,80
12119	OUTROS VALORES EM APURACAO	7.079,24
	TOTAL VALORES EM APURACAO	22.646.413,81
1212	DESPESAS ANTECIPADAS	
12121	PREMIOS DE SEGUROS	1.680.162,64
12122	ASSINATURAS DE PUBLICACOES	37.109,22
12124	CONTRATOS DE MAN E CONSERV DE BENS	888.409,81
	TOTAL DESPESAS ANTECIPADAS	2.605.681,67
	TOTAL DO PENDENTE	25.252.095,48
	TOTAL DO ATIVO TRANSITORIO	25.252.095,48
13	ATIVO PERMANENTE	
131	IMOBILIZADO	
1311	BENS IMOVEIS	
13111	TERRENOS	25.649.660,73
13112	CONSTRUCOES EM CURSO	208.327.808,63
13113	EDIFICACOES	2.118.564.053,71
13114	BENFEITORIAS	3.807.429,32
	TOTAL BENS IMOVEIS	2.356.348.952,39
1312	BENS MOVEIS	
13121	EQUIPAMENTOS E MOBILIARIOS EM GERAL	248.275.605,42
13122	VEICULOS	14.812.241,65

Handwritten signature and initials in blue ink.

CODIGO	TITULOS	VALORES
13123	BENS MOVEIS PEND DE CLASSIFICACAO	6.511.317,59
13129	BENS MOVEIS DIVERSOS	14.272.558,55
	TOTAL BENS MOVEIS	283.871.723,21
	TOTAL DO IMOBILIZADO	2.640.220.675,60
132	INVERSOES FINANCEIRAS	
1322	TITULOS	
13229	TITULOS DIVERSOS	190,67
	TOTAL TITULOS	190,67
	TOTAL DAS INVERSOES FINANCEIRAS	190,67
	TOTAL DO ATIVO PERMANENTE	2.640.220.866,27
14	ATIVO COMPENSADO	
141	COMPENSACAO	
1411	COMPENSACAO ATIVA	
14111	SEGUROS CONTRATADOS	1.489.026.712,85
14112	PROVISOES JUDICIAIS/TRABALHISTAS	700.477.454,64
14113	BENS EM COMODATO	18.585.037,36
14119	OUTROS VALORES COMPENSADOS	1.141.573.989,83
	TOTAL COMPENSACAO ATIVA	3.349.663.194,68
	TOTAL DA COMPENSACAO	3.349.663.194,68
	TOTAL DO ATIVO COMPENSADO	3.349.663.194,68
	TOTAL DO ATIVO	8.768.120.741,83
300000	DESPESAS CORRENTES	
310000	PESSOAL E ENCARGOS SOCIAIS	
319000	APLICACOES DIRETAS	
319011	VENCIMENTOS E VANTAGENS FIXAS	104.154.400,97
319013	OBRIGACOES PATRONAIS	35.032.634,38
319016	OUTRAS DESPESAS VARIÁVEIS	37.679.174,00
	TOTAL APLICACOES DIRETAS	176.866.209,35
	TOTAL PESSOAL E ENCARGOS SOCIAIS	176.866.209,35
330000	OUTRAS DESPESAS CORRENTES	
335000	TRANSFERENCIAS A INSTITUICOES PRIVADAS	
335041	CONTRIBUICOES	11.892.451,25
	TOTAL TRANSF. A INSTITUICOES PRIVADAS	11.892.451,25

2,9





SERVIÇO SOCIAL DO COMÉRCIO

Administração Regional no Estado de São Paulo

BALANCETE DE VERIFICAÇÃO LEVANTADO EM 31 DE MARÇO DE 2017

CODIGO	TITULOS	VALORES
339000	APLICACOES DIRETAS	
339030	MATERIAL DE CONSUMO	38.996.036,31
339036	OUTROS SERV DE TERCEIROS - PF	5.252.966,06
339039	OUTROS SERV DE TERCEIROS - PJ	144.779.175,68
	TOTAL APLICACOES DIRETAS	189.028.178,05
	TOTAL OUTRAS DESPESAS CORRENTES	200.920.629,30
	TOTAL DAS DESPESAS CORRENTES	377.786.838,65
400000	DESPESAS DE CAPITAL	
440000	INVESTIMENTOS	
449000	APLICACOES DIRETAS	
449051	OBRAS E INSTALACOES	35.702.537,33
449052	EQUIPAMENTOS E MATERIAL PERMANENTE	9.858.011,27
	TOTAL APLICACOES DIRETAS	45.560.548,60
	TOTAL INVESTIMENTOS	45.560.548,60
450000	INVERSOES FINANCEIRAS	
459000	APLICACOES DIRETAS	
459061	AQUISICAO DE IMOVEIS	9.200.000,00
	TOTAL APLICACOES DIRETAS	9.200.000,00
	TOTAL INVERSOES FINANCEIRAS	9.200.000,00
	TOTAL DAS DESPESAS DE CAPITAL	54.760.548,60
500000	CONTAS DE RESULTADO PATRIMONIAL	
510000	MUTACOES PATRIMONIAIS	
511000	MUTACOES DE RECEITAS DE CAPITAL	
511003	ALIENACAO DE BENS E TITULOS	404.500,00
	TOTAL DAS MUTACOES DE RECEITAS DE CAPITAL	404.500,00
513000	MUTACOES ATIVO E PASSIVO PERMANENTES	
513001	BAIXA NO ATIVO PERMANENTE	525.893,13
	TOTAL MUTACOES ATIVO/PASSIVO PERMANENTES	525.893,13
519000	OUTRAS MUTACOES PATRIMONIAIS	
519001	BAIXA NO ATIVO FINANCEIRO	15.767,43
519005	BAIXA DE RECEITA	24.404,28
	TOTAL DAS OUTRAS MUTACOES PATRIMONIAIS	40.171,71
	TOTAL DAS MUTACOES PATRIMONIAIS	970.564,84

i. o.



SERVIÇO SOCIAL DO COMÉRCIO


Administração Regional no Estado de São Paulo

BALANCETE DE VERIFICACAO LEVANTADO EM 31 DE MARCO DE 2017

CODIGO	TITULOS	VALORES
	TOTAL DAS CONTAS DE RESULTADO PATRIMONIAL	970.564,84
	TOTAL	9.201.638.693,92


CODIGO	TITULOS	VALORES
2	PASSIVO	
21	PASSIVO FINANCEIRO	
211	EXIGIVEL IMEDIATO	
2111	CREDITOS A LIQUIDAR	
21112	SALARIOS A PAGAR	228,86
21113	CONTAS A PAGAR	34.766.430,78
21114	RETENCOES E OBRIGACOES A RECOLHER	16.569.527,87
21119	OUTROS CREDITOS A LIQUIDAR	3.677.901,62
	TOTAL DE CREDITOS A LIQUIDAR	55.014.089,13
	TOTAL DO EXIGIVEL IMEDIATO	55.014.089,13
212	EXIGIVEL MEDIATO	
2122	CREDITOS DA ADMINISTRACAO NACIONAL	
21221	AN - C/MOVIMENTO	6.764.113,07
	TOTAL CREDITOS DA ADMINISTRACAO NACIONAL	6.764.113,07
2124	CREDITOS CONTRATUAIS	
21242	OBRIGACOES CONTRATUAIS	7.516.538,16
21249	OUTROS CREDITOS CONTRATUAIS	57.520.150,82
	TOTAL CREDITOS CONTRATUAIS	65.036.688,98
2125	CREDITOS POR PROVISOES	
21251	PROVISOES P/CRED DE LIQ DUVIDOSA	128.743,77
21252	PROVISOES POR DEMANDAS JUDICIAIS	654.390.647,66
21253	PROVISOES POR ENCARGOS TRABALHISTAS	46.086.806,98
	TOTAL CREDITOS POR PROVISOES	700.606.198,41
	TOTAL DO EXIGIVEL MEDIATO	772.407.000,46
	TOTAL DO PASSIVO FINANCEIRO	827.421.089,59
22	PASSIVO TRANSITORIO	
221	PENDENTE	
2211	VALORES EM APURACAO	
22119	OUTROS VALORES EM APURACAO	386.500,58
	TOTAL VALORES EM APURACAO	386.500,58
2212	RECEITAS ANTECIPADAS	
22121	RECEITAS RECEBIDAS A APROPRIAR	4.217.074,42
	TOTAL RECEITAS ANTECIPADAS	4.217.074,42
	TOTAL DO PENDENTE	4.603.575,00

id.



CODIGO	TITULOS	VALORES
	TOTAL DO PASSIVO TRANSITORIO	4.603.575,00
23	PASSIVO PERMANENTE	
232	NAO EXIGIVEL	
2321	PATRIMONIO LIQUIDO	
23211	SUPERAVITS ACUMULADOS	4.099.335.660,28
23215	MOBILIZACAO DE RECURSOS FINANCEIROS	333.627.854,00
	TOTAL PATRIMONIO LIQUIDO	4.432.963.514,28
	TOTAL DO NAO EXIGIVEL	4.432.963.514,28
	TOTAL DO PASSIVO PERMANENTE	4.432.963.514,28
24	PASSIVO COMPENSADO	
241	COMPENSACAO	
2411	COMPENSACAO PASSIVA	
24111	CONTRATOS DE SEGUROS	1.489.026.712,85
24112	PROVISOES JUDICIAIS/TRABALHISTAS	700.477.454,64
24113	COMODATO DE BENS	18.585.037,36
24119	OUTROS VALORES COMPENSADOS	1.141.573.989,83
	TOTAL DA COMPENSACAO PASSIVA	3.349.663.194,68
	TOTAL DA COMPENSACAO	3.349.663.194,68
	TOTAL DO PASSIVO COMPENSADO	3.349.663.194,68
	TOTAL DO PASSIVO	8.614.651.373,55
100000	RECEITAS CORRENTES	
120000	RECEITAS DE CONTRIBUICOES	
121000	CONTRIBUICOES SOCIAIS	
121035	CONTRIBUICOES E ADICIONAL P/ O SESC	404.505.144,47
	TOTAL DAS CONTRIBUICOES SOCIAIS	404.505.144,47
	TOTAL DAS RECEITAS DE CONTRIBUICOES	404.505.144,47
130000	RECEITA PATRIMONIAL	
131000	RECEITAS IMOBILIARIAS	
131012	ARRENDAMENTOS	5.739,83
	TOTAL DAS RECEITAS IMOBILIARIAS	5.739,83
132000	RECEITAS DE VALORES MOBILIARIOS	
132021	JUROS DE TITULOS DE RENDA	74.310.451,70
	TOTAL RECEITAS DE VAL. MOBILIARIOS	74.310.451,70

i. g.





BALANCETE DE VERIFICAÇÃO LEVANTADO EM 31 DE MARÇO DE 2017

CODIGO	TITULOS	VALORES
	TOTAL DA RECEITA PATRIMONIAL	74.316.191,53
160000	RECEITA DE SERVICOS	
161000	RECEITA OPERACIONAL	
161005	SERVICOS DE SAUDE	28.063.122,37
161016	SERVICOS EDUCACIONAIS	1.080.578,19
161019	SERVICOS RECREATIVOS E CULTURAIS	15.808.668,04
161099	OUTROS SERVICOS	2.287.809,42
	TOTAL RECEITA OPERACIONAL	47.240.178,02
	TOTAL RECEITA DE SERVICOS	47.240.178,02
190000	OUTRAS RECEITAS CORRENTES	
192000	INDENIZACOES E RESTITUICOES	
192021	INDENIZACOES	1.389.786,82
192022	RESTITUICOES	3.073.974,71
	TOTAL INDENIZACOES E RESTITUICOES	4.463.761,53
	TOTAL OUTRAS RECEITAS CORRENTES	4.463.761,53
	TOTAL DAS RECEITAS CORRENTES	530.525.275,55
500000	CONTAS DE RESULTADO PATRIMONIAL	
510000	MUTACOES PATRIMONIAIS	
512000	MUTACOES DE DESPESAS DE CAPITAL	
512003	OBRAS E AQUISICAO DE BENS E TITULOS	54.760.548,60
	TOTAL DAS MUTACOES DE DESPESAS DE CAPITAL	54.760.548,60
513000	MUTACOES ATIVO E PASSIVO PERMANENTES	
513011	INCORPORACAO NO ATIVO PERMANENTE	17.362,92
	TOTAL MUTACOES ATIVO/PASSIVO PERMANENTES	17.362,92
519000	OUTRAS MUTACOES PATRIMONIAIS	
519011	BAIXA NO PASSIVO FINANCEIRO	1.042.080,48
519013	INCORPORACAO NO ATIVO FINANCEIRO	36.955,15
519015	BAIXA DE DESPESA	605.097,67
	TOTAL DAS OUTRAS MUTACOES PATRIMONIAIS	1.684.133,30
	TOTAL DAS MUTACOES PATRIMONIAIS	56.462.044,82
	TOTAL DAS CONTAS DE RESULTADO PATRIMONIAL	56.462.044,82

Handwritten signature and scribbles in blue ink.



BALANCETE DE VERIFICAÇÃO LEVANTADO EM 31 DE MARÇO DE 2017

CODIGO	TITULOS	VALORES
	TOTAL	9.201.638.693,92

ABRAM ABE SZAJMAN
PRESIDENTE DO CONSELHO REGIONAL
CPF 001.214.108-97

DANILO SANTOS DE MIRANDA
DIRETOR DO DEPARTAMENTO REGIONAL
CPF 054.775.908-82

JOSÉ AUGUSTO PAULA MARQUES
GERENTE DE FINANÇAS
CPF 144.494.888-14

MARISA CERILLO
CONTADORA CRC 1SPT84855/0-6
CPF 051.466.618-80
RUA JOAO FIDELIS RIBEIRO, 399
CEP 03627-000 - SAO PAULO - SP